Stadtgemeinde Poysdorf

Voranschlag 2021

Vorbericht

Vorbericht
zum Voranschlag 2021

der Stadtgemeinde Poysdorf
gemäß § 3 der NÖ Gemeindehaushaltsverordnung
(NÖ GHVO)

Entwicklung des Haushaltspotenzials

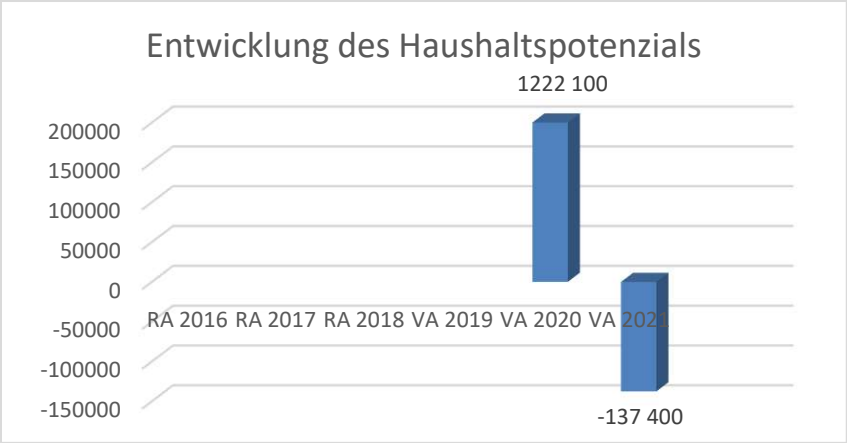

Erläuterung:

Das Haushaltspotential hat seine Grundlage in § 67 Z. 11 der NÖ Gemeindeordnung 1973 (NÖ GO 1973) und ist erstmals im Voranschlag 2020 auszuweisen. Die Angaben zu den Vorjahren entfallen daher.

Haushaltspotential: Differenz der wiederkehrenden Mittelaufbringungen abzüglich der wiederkehrenden Mittelverwendungen unter Berücksichtigung der entsprechenden Forderungen und Verbindlichkeiten.

Das Haushaltspotenzial ist eine wichtige Kenngröße und gibt die aktuelle Leistungsfähigkeit der Gemeinde wieder.

Wenn das Haushaltspotenzial innerhalb des Zeitraumes des mittelfristigen Finanzplanes laufend negativ ist, ist ein Haushaltskonsolidierungskonzept zu erstellen (§ 72b Abs. 1 Z. 2 NÖ GO 1973).

Entwicklung des Nettoergebnisses

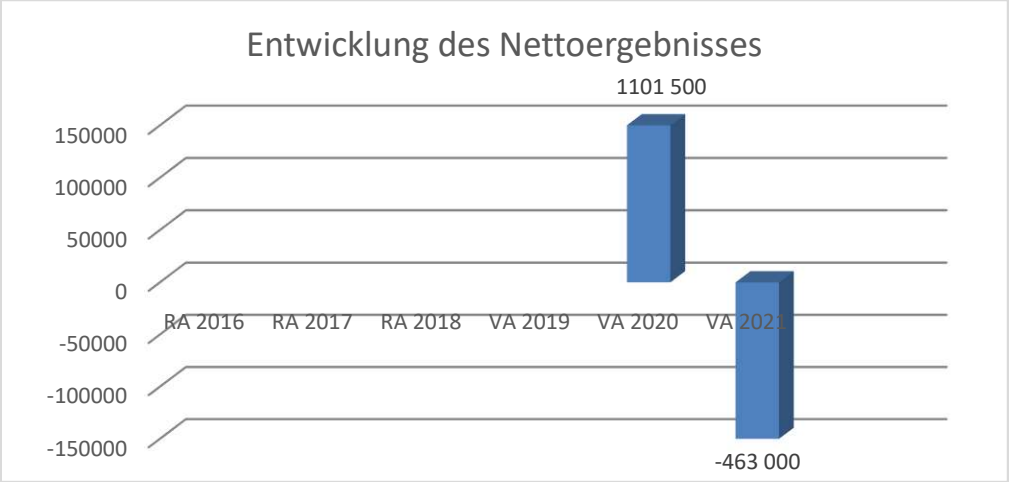

<u>Erläuterung</u>:

Beim Nettoergebnis handelt es sich um das Ergebnis des Ergebnisvoranschlages und ist erstmals für das Haushaltsjahr 2020 auszuweisen. Die Angaben zu den Vorjahren entfallen daher.

Ein positives Nettoergebnis bedeutet, dass die Erträge voraussichtlich ausreichend sein werden, die Aufwendungen für die kommunalen Leistungen (inklusive des Werteverzehrs des Anlagevermögens in Form der Abschreibungen) abzudecken.

Entwicklung der Volkszahl gemäß § 10 Abs. 7 FAG 2017, BGBl. I Nr. 116/2016 in der Fassung BGBl. I Nr. 106/2018

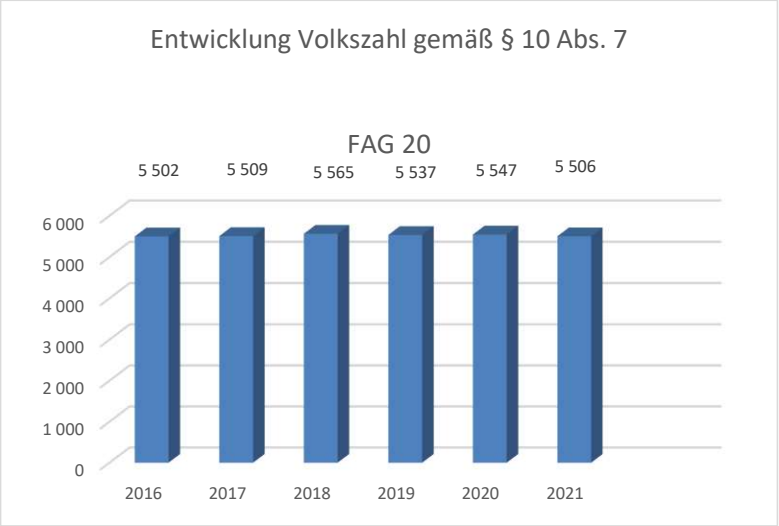

Erläuterung:

Die Volkszahl gemäß § 10 Abs. 7 FAG 2017 wird jährlich von der Bundesanstalt Statistik Austria zum Stichtag 31. Oktober festgestellt und wirkt mit dem Beginn des übernächsten Kalenderjahres. Sie dient für die Berechnung der Abgabenertragsanteile und darf nicht automatisch mit der Volkszahl für die Berechnung der Gemeinderatsmandate verwechselt werden.

Eine Erhöhung bzw. Verminderung der Volkszahl (jährlich) ist ein wesentlicher Indikator für die Berechnung der Abgabenertragsanteile.

Die derzeit in etwa gleichbleibende Zahl an Hauptwohnsitzern wird zukünftig durch die Schaffung von Bauplätzen (vorrangig, weil das Umwidmungsverfahren in Kürze abgeschlossen ist) in den Katastralgemeinden Walterskirchen und Ketzelsdorf (Autobahn A5 innerhalb von 2 km) leicht ansteigend sein. Darüber hinaus ist die Gemeinde sehr bemüht, auch in sämtlichen weiteren Katastralgemeinden Bauplätze zu schaffen.

Entwicklung der Abgabenertragsanteile

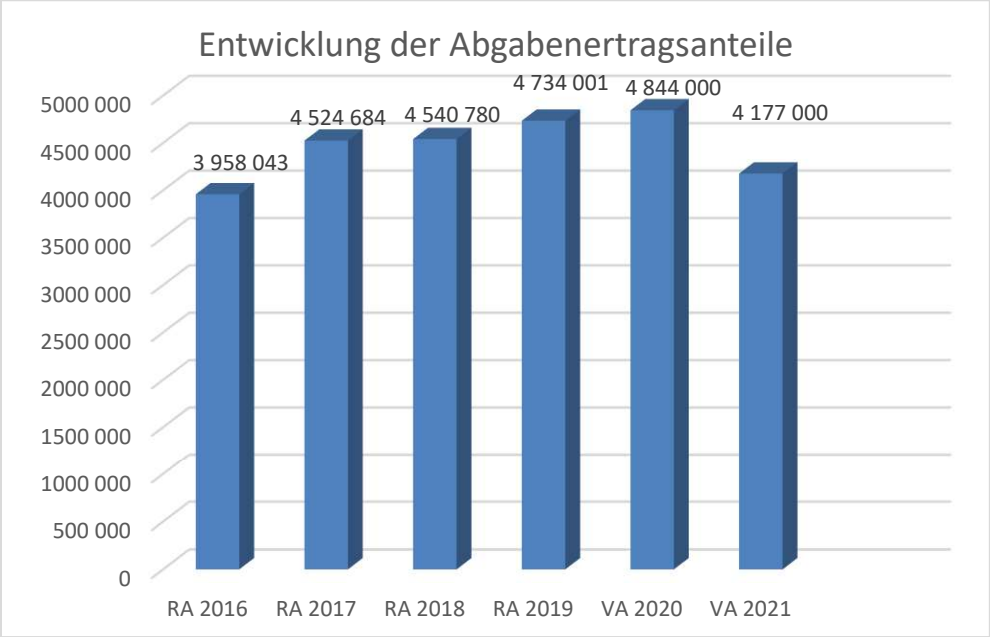

Hinweis: Angaben aus 2020 sind die ungekürzten (im Oktober 2019 bekanntgegeben) Ertragsanteile. „Coronabedingt“ wurden im Jahr 2020 wesentlich weniger Ertragsteile ausbezahlt (geschätzt ca. € 4 Mio.)

<u>Erläuterung</u>:

Die Gebietskörperschaften (Bund, Länder und Gemeinden) erhalten auf Basis des aktuellen Finanzausgleichs aus den gemeinschaftlichen Bundesabgaben (z.B. Umsatzsteuer, Körperschaftssteuer, Lohnsteuer, Versicherungssteuer, Mineralölsteuer, Normverbrauchsabgabe, Tabaksteuer udgl.) entsprechende Anteile. Im Bereich der Gemeinden spielen dabei die Volkszahl und der abgestufte Bevölkerungsschlüssel eine besondere Rolle. Die sogenannten „Abgabenertragsanteile“ bilden in den meisten Gemeinden die wichtigste Einnahmequelle.

Ein Steigen der Abgabenertragsanteile weist auch auf eine Erhöhung der Volkszahl hin.

Entwicklung des Schuldenstandes

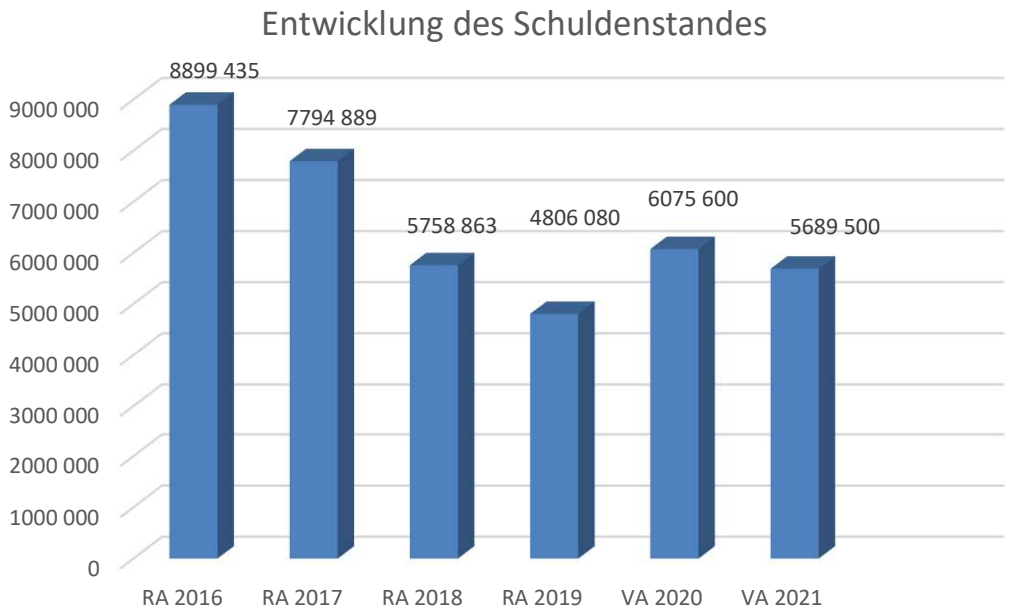

<u>Erläuterung:</u>

Die Entwicklung des Schuldenstandes zeigt auf, inwieweit der Schuldenstand über die Jahre erhöht oder reduziert wird.

Die Erhöhung des Schuldenstandes laut Voranschlag 2019 ist überholt, weil im Dezember 2018 (nach Beschlussfassung des Voranschlages 2019) erhebliche vorzeitige Darlehensrückzahlungen getätigt wurden.

Entwicklung der Rücklagen mit und ohne Zahlungsmittelreserve

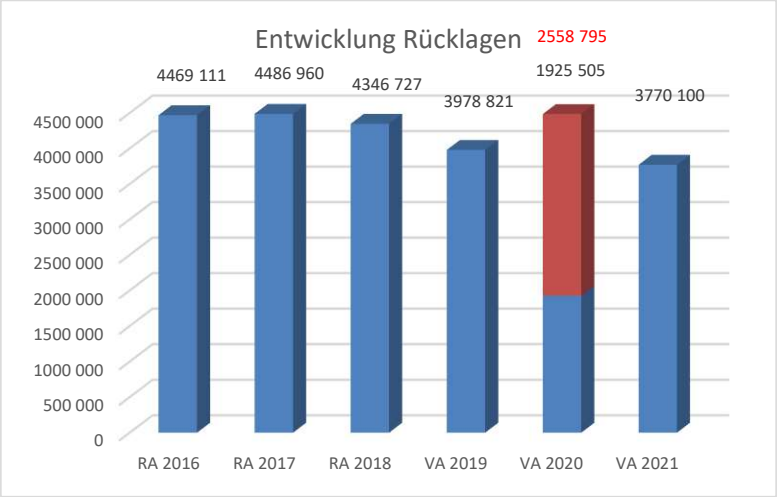

Erläuterung:

Die Entwicklung der Rücklagen zeigt an, inwieweit Rücklagen vorhanden sind und ob Rücklagen aufgebaut bzw. aufgebraucht werden.

Blauer Balken Rücklagen mit Zahlungsmittelreserve.
Roter Balken Rücklagen ohne Zahlungsmittelreserve.

Die Rücklagen betreffen einerseits seit jeher bestehende Mehreinnahmen bei den Betrieben (Wasserversorgung, Abwasserbeseitigung, Müllbeseitigung), die vollinhaltlich bei diesen Betrieben verbleiben, und andererseits Mehreinnahmen des bisherigen ordentlichen Haushaltes.

Im Jahr 2020 wurden die Rücklagen ohne Zahlungsmittelreserve zur Gänze aufgelöst. Das betrifft die Rücklage ABA 939001 über € 660.292,71 und die Allgemeine Haushaltsrücklage über € 219.508,34.

Weiters sind die Entnahmen von zweckgebundenen Rücklagen für folgende Vorhaben budgetiert:

Vorhaben 05 Wasserleitung über	€ 75.900,00
Vorhaben 21 Kläranlage und Sanierung Kanalisation	€ 130.000,00
Vorhaben 36 Errichtung Sammelzentrum und Bauhof	€ 5.000,00

Entwicklung der Leasingverpflichtungen

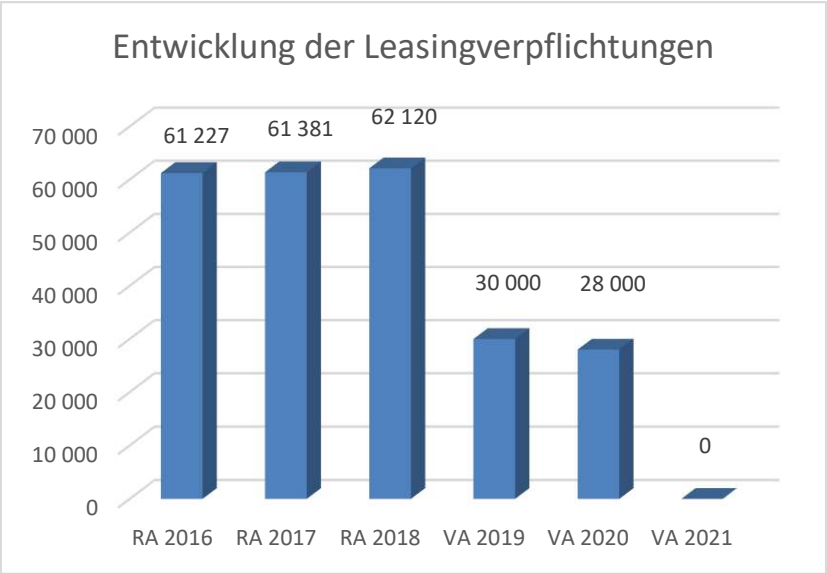

<u>Erläuterung:</u>

Bei den Leasingverpflichtungen handelt es sich nicht um Finanzschulden (z.B. Darlehen), sondern um Verwaltungsschulden. Unabhängig davon stellen Leasingverbindlichkeiten Leistungsverpflichtungen für die Gemeinden dar und sind daher bei einer allfälligen Finanzlagenberechnung entsprechend zu berücksichtigen.

Die Leasingverpflichtungen sind mit Beginn des Jahres 2020 in einer eigenen Anlage gemäß VRV 2015 festzuhalten.

Entwicklung der Haftungen

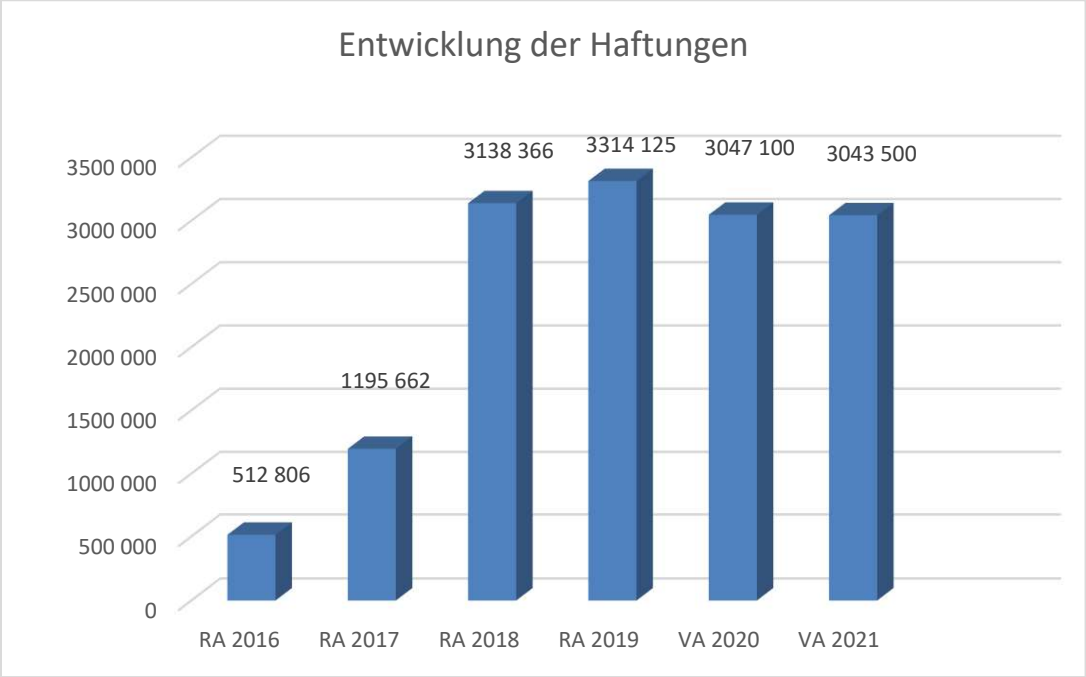

Erläuterung:

Eine Gemeinde darf Bürgschaften und sonstige Haftungen nur übernehmen, wenn hiefür ein besonderes Interesse der Gemeinde gegeben ist, der Schuldner nachweist, dass eine ordnungsgemäße Verzinsung und Tilgung gesichert ist, die Haftungen befristet sind, der Betrag, für den gehaftet wird, ziffernmäßig bestimmt ist und die Gemeinde den daraus folgenden Zahlungsverpflichtungen nachkommen kann (vgl. § 78 Abs. 1 NÖ Gemeindeordnung 1973).

Die Haftungen der Gemeinde betreffen ausschließlich die Mittelschulgemeinde und der Anstieg ab 2017 basiert auf durchgeführte Investitionen im Ausmaß von 3,2 Mio EUR.

Entwicklung der Finanzkraft für die Umlagenberechnung

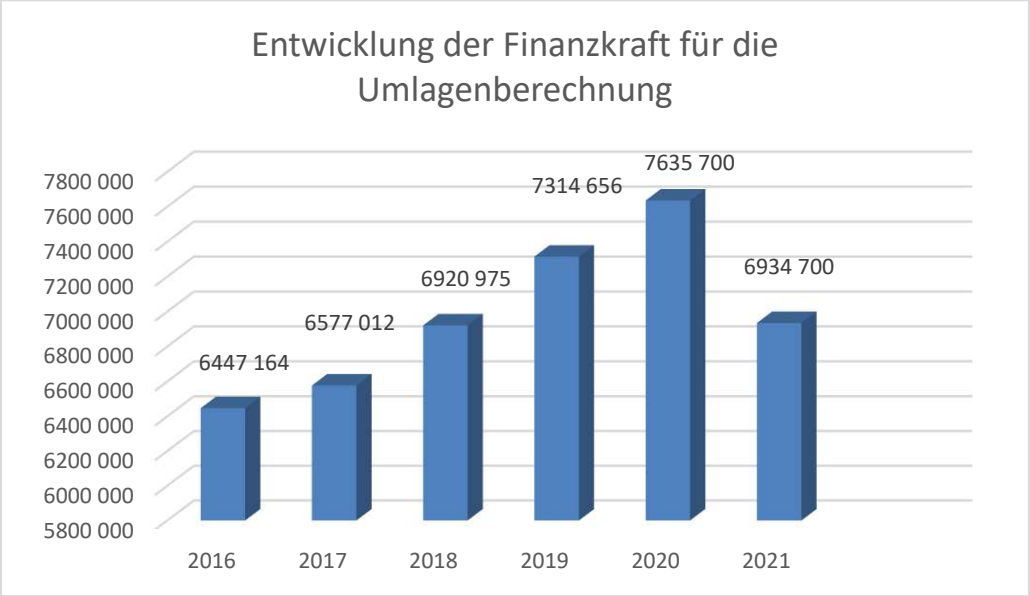

<u>Erläuterung:</u>

Die Finanzkraft einer Gemeinde wird aus den

- Erträgen der ausschließlichen Gemeindeabgaben ohne die Gebühren für die Benützung von Gemeindeeinrichtungen und -anlagen und ohne die Interessentenbeiträge von Grundstückseigentümern und Anrainern und

- Ertragsanteilen an den gemeinschaftlichen Bundesabgaben ohne Spielbankenabgabe

ermittelt.

Basis für die Ermittlung der Finanzkraft sind die tatsächlichen Beträge aufgrund der Rechnungsabschlüsse.

Die Darstellung der Entwicklung der Finanzkraft für die Umlagenberechnung hat insbesondere auf die Beitragsleistung der Gemeinden zum NÖ Krankenanstaltensprengel (NÖKAS) und zur Sozialumlage Auswirkungen. Eine Erhöhung oder Reduktion/Verminderung der Finanzkraft wirkt sich unmittelbar auf die Beitragsleistung aus.

Entwicklung der NÖKAS-Umlage

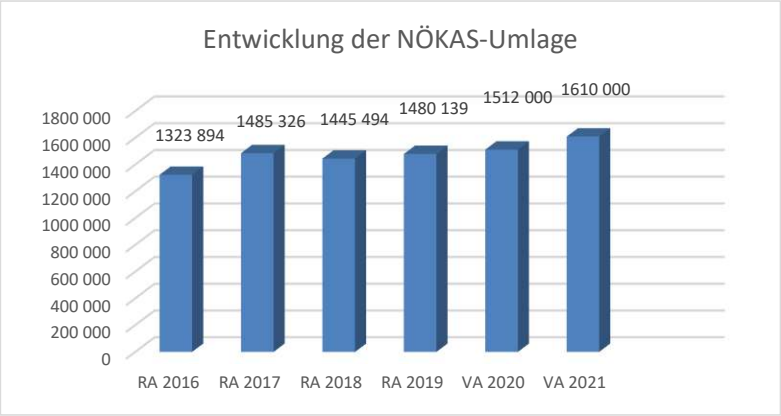

Erläuterung:

Das Landesgebiet ist Beitragsbezirk und Krankenanstaltensprengel für alle öffentlichen Krankenanstalten in Niederösterreich. Beitragsbezirk und Krankenanstaltensprengel sind ein Gemeindeverband. Dem Gemeindeverband gehören alle Gemeinden Niederösterreichs an. Der Gemeindeverband ist juristische Person, er hat seinen Sitz am Sitz der Landesregierung und trägt die Bezeichnung “NÖ Krankenanstaltensprengel” (§ 61 Abs. 1 NÖ Krankenanstaltengesetz - NÖ KAG).

Die Gemeinden haben an den NÖ Krankenanstaltensprengel monatliche Beiträge zu leisten. Berechnungsgrundlage bilden dabei die Volkszahl und die Finanzkraft der Gemeinden. Steigerungen bei der Volkszahl und bei der Finanzkraft führen daher zu höheren Beitragsleistungen bei den Gemeinden.

Diese monatlichen Beiträge werden von den der Gemeinde gebührenden monatlichen Vorschüssen auf die Ertragsanteile an den gemeinschaftlichen Bundesabgaben einbehalten.

Entwicklung der Sozialhilfeumlage

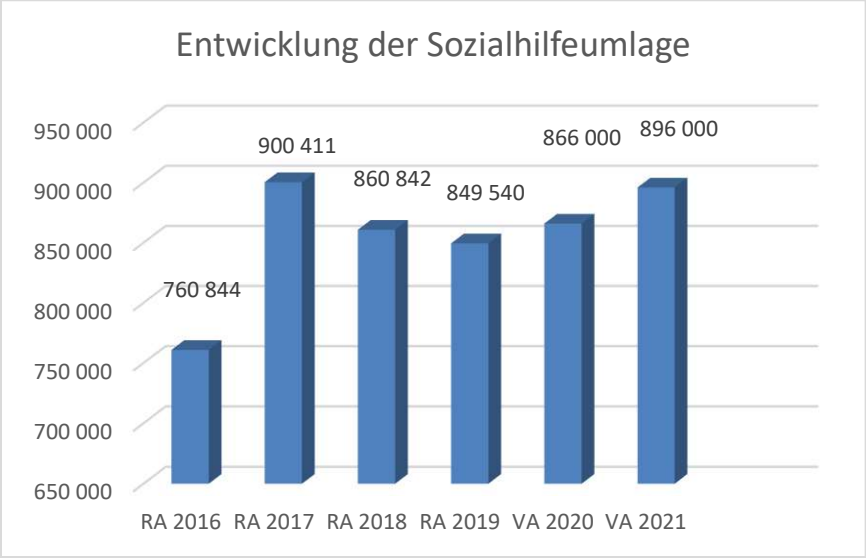

Erläuterung:

Die Gemeinden haben jährlich einen Beitrag zu den vom Land zu tragenden Kosten der Sozialhilfe, die nicht durch Kostenbeitrags- und Ersatzleistungen oder durch sonstige für Zwecke der Sozialhilfe bestimmte Zuschüsse gedeckt sind, in der Höhe von 50 % an das Land zu entrichten (§ 44 NÖ Sozialhilfe-Ausführungsgesetz – NÖ SAG).

Die Leistungen für die Sozialhilfe-Umlage werden von der Landesregierung auf die einzelnen Gemeinden nach ihrer Finanzkraft (Finanzkraft für die Umlagenberechnung) aufgeteilt.

Diese monatlichen Beiträge werden von den der Gemeinde gebührenden monatlichen Vorschüssen auf die Ertragsanteile an den gemeinschaftlichen Bundesabgaben einbehalten.

Ergebnishaushalt Gesamt 1. Ebene (Anlage 1a)
- interne Vergütungen enthalten

Ergebnishaushalt Gesamt 1. Ebene (Anlage 1a) - interne Vergütungen enthalten

MVAG	Mittelverwendungs- und -aufbringungsgruppen (1. Ebene)	VA 2021	VA 2020	RA 2019
211	Erträge aus der operativen Verwaltungstätigkeit	11.982.900,00	12.903.000,00	
212	Erträge aus Transfers	1.036.100,00	1.741.200,00	
213	Finanzerträge	94.600,00	96.400,00	
21	**Summe Erträge**	**13.113.600,00**	**14.740.600,00**	
221	Personalaufwand	3.233.900,00	3.390.100,00	
222	Sachaufwand (ohne Transferaufwand)	6.400.000,00	7.058.700,00	
223	Transferaufwand (laufende Transfers und Kapitaltransfers)	3.870.300,00	3.774.500,00	
224	Finanzaufwand	72.400,00	88.600,00	
22	**Summe Aufwendungen**	**13.576.600,00**	**14.311.900,00**	
SA0	**Saldo (0) Nettoergebnis (21 - 22)**	**-463.000,00**	**428.700,00**	
230	Entnahmen von Haushaltsrücklagen	210.900,00	137.800,00	
240	Zuweisung an Haushaltsrücklagen		46.400,00	
23	**Summe Haushaltsrücklagen**	**210.900,00**	**91.400,00**	
SA00	**Nettoergebnis nach Zuweisung und Entnahmen von Haushaltsrücklagen (Saldo 0 +/- SU23)**	**-252.100,00**	**520.100,00**	

Ergebnishaushalt Gesamt 1. und 2. Ebene (Anlage 1a)
- interne Vergütungen enthalten

MVAG	Mittelverwendungs- und aufbringungsgruppen (1. und 2. Ebene)	VA 2021	VA 2020	RA 2019
211	**Erträge aus der operativen Verwaltungstätigkeit**	**11.982.900,00**	**12.903.000,00**	
2111	Erträge aus eigenen Abgaben	2.929.700,00	2.869.700,00	
2112	Erträge aus Ertragsanteilen	4.177.000,00	4.244.000,00	
2113	Erträge aus Gebühren	2.499.700,00	2.434.100,00	
2114	Erträge aus Leistungen	697.300,00	756.500,00	
2115	Erträge aus Besitz und wirtschaftlicher Tätigkeit	653.400,00	575.600,00	
2116	Erträge aus Veräußerung und sonstige Erträge	945.800,00	1.842.100,00	
2117	Nicht finanzierungswirksame operative Erträge	80.000,00	181.000,00	
212	**Erträge aus Transfers**	**1.036.100,00**	**1.741.200,00**	
2121	Transferertrag von Trägern des öffentlichen Rechts	940.200,00	1.628.700,00	
2122	Transferertrag von Beteiligungen			
2123	Transferertrag von Unternehmen (mit Finanzunternehmen)	39.100,00	47.000,00	
2124	Transferertrag von Haushalten und Organisationen ohne Erwerbscharakter	56.800,00	65.500,00	
2125	Transferertrag vom Ausland			
2126	Investitions- und Tilgungszuschüsse zwischen Unternehmungen und Betrieben der Gebietskörperschaft und der Gebietskörperschaft			
2127	Nicht finanzierungswirksamer Transferertrag			
213	**Finanzerträge**	**94.600,00**	**96.400,00**	
2131	Erträge aus Zinsen	21.900,00	23.700,00	
2132	Erträge aus Zinsen aus derivativen Finanzinstrumenten ohne Grundgeschäft			
2133	Erträge aus Gewinnentnahmen von marktbestimmten Betrieben			
2134	Sonstige Finanzerträge			
2135	Erträge aus Dividenden/Gewinnausschüttungen	72.700,00	72.700,00	
2136	Sonstige nicht finanzierungswirksame Finanzerträge			
21	**Summe Erträge**	**13.113.600,00**	**14.740.600,00**	
221	**Personalaufwand**	**3.233.900,00**	**3.390.100,00**	
2211	Personalaufwand (Bezüge, Nebengeb., Mehrleistungen)	2.616.500,00	2.791.600,00	
2212	Gesetzlicher und freiwilliger Sozialaufwand	614.900,00	596.300,00	
2213	Sonstiger Personalaufwand	2.500,00	2.200,00	
2214	Nicht finanzierungswirksamer Personalaufwand			
222	**Sachaufwand (ohne Transferaufwand)**	**6.400.000,00**	**7.058.700,00**	
2221	Gebrauchs- und Verbrauchsgüter, Handelswaren	512.600,00	482.400,00	
2222	Verwaltungs- und Betriebsaufwand	687.300,00	655.600,00	
2223	Leasing- und Mietaufwand	127.300,00	130.900,00	
2224	Instandhaltung	1.278.500,00	1.209.000,00	
2225	Sonstiger Sachaufwand	2.000.900,00	2.822.400,00	

MVAG	Mittelverwendungs- und aufbringungsgruppen (1. und 2. Ebene)	VA 2021	VA 2020	RA 2019
2226	Nicht finanzierungswirksamer Sachaufwand	1.793.400,00	1.758.400,00	
223	**Transferaufwand (laufende Transfers und Kapitaltransfers)**	**3.870.300,00**	**3.774.500,00**	
2231	Transferaufwand an Träger des öffentlichen Rechts	3.335.900,00	3.228.100,00	
2232	Transferaufwand an Beteiligungen			
2233	Transferaufwand an Unternehmen (mit Finanzunternehmen)	255.200,00	295.600,00	
2234	Transferaufwand an Haushalte und Organisationen ohne Erwerbscharakter	279.200,00	250.800,00	
2235	Transferaufwand an das Ausland			
2236	Investitions- und Tilgungszuschüsse zwischen Unternehmungen und Betrieben der Gebietskörperschaft und der Gebietskörperschaft			
2237	Nicht finanzierungswirksamer Transferaufwand			
224	**Finanzaufwand**	**72.400,00**	**88.600,00**	
2241	Zinsen aus Finanzschulden, Finanzierungsleasing, Forderungskauf und derivativen Finanzinstrumenten mit Grundgeschäft	51.200,00	52.200,00	
2242	Zinsen und sonstige Aufwendungen aus derivativen Finanzinstrumenten ohne Grundgeschäft			
2243	Gewinnentnahmen von Unternehmungen und marktbestimmten Betrieben der Gebietskörperschaft (innerhalb der Gebietskörperscha			
2244	Sonstiger Finanzaufwand	21.200,00	36.400,00	
2245	Nicht finanzierungswirksamer Finanzaufwand			
22	**Summe Aufwendungen**	**13.576.600,00**	**14.311.900,00**	
SA0	**Saldo (0) Nettoergebnis (21 - 22)**	**-463.000,00**	**428.700,00**	
230	**Entnahmen von Haushaltsrücklagen**	**210.900,00**	**137.800,00**	
2301	Entnahmen von Haushaltsrücklagen	210.900,00	137.800,00	
240	**Zuweisung an Haushaltsrücklagen**	**0,00**	**46.400,00**	
2401	Zuweisung an Haushaltsrücklagen		46.400,00	
23	**Summe Haushaltsrücklagen**	**210.900,00**	**91.400,00**	
SA00	**Nettoergebnis nach Zuweisung und Entnahmen von Haushaltsrücklagen (Saldo 0 +/- SU23)**	**-252.100,00**	**520.100,00**	

Ergebnishaushalt Bereichsbudget 1. und 2. Ebene (Anlage 1a)

Vertretungskörper und allgemeine Verwaltung (Gruppe 0)

MVAG	Mittelverwendungs- und -aufbringungsgruppen (1. und 2. Ebene)	VA 2021	VA 2020	RA 2019
211	**Erträge aus der operativen Verwaltungstätigkeit**	**114.100,00**	**136.900,00**	
2111	Erträge aus eigenen Abgaben			
2112	Erträge aus Ertragsanteilen			
2113	Erträge aus Gebühren			
2114	Erträge aus Leistungen	1.200,00	5.200,00	
2115	Erträge aus Besitz und wirtschaftlicher Tätigkeit	14.700,00	14.400,00	
2116	Erträge aus Veräußerung und sonstige Erträge	98.200,00	117.300,00	
2117	Nicht finanzierungswirksame operative Erträge			
212	**Erträge aus Transfers**	**60.700,00**	**56.600,00**	
2121	Transferertrag von Trägern des öffentlichen Rechts			
2122	Transferertrag von Beteiligungen			
2123	Transferertrag von Unternehmen (mit Finanzunternehmen)	33.100,00	31.200,00	
2124	Transferertrag von Haushalten und Organisationen ohne Erwerbscharakter	27.600,00	25.400,00	
2125	Transferertrag vom Ausland			
2126	Investitions- und Tilgungszuschüsse zwischen Unternehmungen und Betrieben der Gebietskörperschaft und der Gebietskörperschaft			
2127	Nicht finanzierungswirksamer Transferertrag			
213	**Finanzerträge**	**0,00**	**0,00**	
2131	Erträge aus Zinsen			
2132	Erträge aus Zinsen aus derivativen Finanzinstrumenten ohne Grundgeschäft			
2133	Erträge aus Gewinnentnahmen von marktbestimmten Betrieben			
2134	Sonstige Finanzerträge			
2135	Erträge aus Dividenden/Gewinnausschüttungen			
2136	Sonstige nicht finanzierungswirksame Finanzerträge			
21	**Summe Erträge**	**174.800,00**	**193.500,00**	
221	**Personalaufwand**	**962.500,00**	**1.111.700,00**	
2211	Personalaufwand (Bezüge, Nebengeb., Mehrleistungen)	792.300,00	950.100,00	
2212	Gesetzlicher und freiwilliger Sozialaufwand	168.600,00	160.300,00	
2213	Sonstiger Personalaufwand	1.600,00	1.300,00	
2214	Nicht finanzierungswirksamer Personalaufwand			
222	**Sachaufwand (ohne Transferaufwand)**	**562.900,00**	**668.600,00**	
2221	Gebrauchs- und Verbrauchsgüter, Handelswaren	58.000,00	55.700,00	
2222	Verwaltungs- und Betriebsaufwand	99.000,00	109.200,00	

Vertretungskörper und allgemeine Verwaltung (Gruppe 0)

MVAG	Mittelverwendungs- und -aufbringungsgruppen (1. und 2. Ebene)	VA 2021	VA 2020	RA 2019
2223	Leasing- und Mietaufwand	1.000,00	1.000,00	
2224	Instandhaltung	23.600,00	107.500,00	
2225	Sonstiger Sachaufwand	340.500,00	355.200,00	
2226	Nicht finanzierungswirksamer Sachaufwand	40.800,00	40.000,00	
223	**Transferaufwand (laufende Transfers und Kapitaltransfers)**	**148.000,00**	**69.900,00**	
2231	Transferaufwand an Träger des öffentlichen Rechts	44.900,00	42.900,00	
2232	Transferaufwand an Beteiligungen			
2233	Transferaufwand an Unternehmen (mit Finanzunternehmen)			
2234	Transferaufwand an Haushalte und Organisationen ohne Erwerbscharakter	103.100,00	27.000,00	
2235	Transferaufwand an das Ausland			
2236	Investitions- und Tilgungszuschüsse zwischen Unternehmungen und Betrieben der Gebietskörperschaft und der Gebietskörperschaft			
2237	Nicht finanzierungswirksamer Transferaufwand			
224	**Finanzaufwand**	**300,00**	**1.900,00**	
2241	Zinsen aus Finanzschulden, Finanzierungsleasing, Forderungskauf und derivativen Finanzinstrumenten mit Grundgeschäft		600,00	
2242	Zinsen und sonstige Aufwendungen aus derivativen Finanzinstrumenten ohne Grundgeschäft			
2243	Gewinnentnahmen von Unternehmungen und marktbestimmten Betrieben der Gebietskörperschaft (innerhalb der Gebietskörperscha			
2244	Sonstiger Finanzaufwand	300,00	1.300,00	
2245	Nicht finanzierungswirksamer Finanzaufwand			
22	**Summe Aufwendungen**	**1.673.700,00**	**1.852.100,00**	
SA0	**Saldo (0) Nettoergebnis (21 - 22)**	**-1.498.900,00**	**-1.658.600,00**	
230	**Entnahmen von Haushaltsrücklagen**	**0,00**	**0,00**	
2301	Entnahmen von Haushaltsrücklagen			
240	**Zuweisung an Haushaltsrücklagen**	**0,00**	**0,00**	
2401	Zuweisung an Haushaltsrücklagen			
23	**Summe Haushaltsrücklagen**	**0,00**	**0,00**	
SA00	**Nettoergebnis nach Zuweisung und Entnahmen von Haushaltsrücklagen (Saldo 0 +/- SU23)**	**-1.498.900,00**	**-1.658.600,00**	

Öffentliche Ordnung und Sicherheit (Gruppe 1)

MVAG	Mittelverwendungs- und -aufbringungsgruppen (1. und 2. Ebene)	VA 2021	VA 2020	RA 2019
211	**Erträge aus der operativen Verwaltungstätigkeit**	**15.100,00**	**71.600,00**	
2111	Erträge aus eigenen Abgaben			
2112	Erträge aus Ertragsanteilen			
2113	Erträge aus Gebühren			
2114	Erträge aus Leistungen		300,00	
2115	Erträge aus Besitz und wirtschaftlicher Tätigkeit			
2116	Erträge aus Veräußerung und sonstige Erträge	15.100,00	71.300,00	
2117	Nicht finanzierungswirksame operative Erträge			
212	**Erträge aus Transfers**	**110.000,00**	**0,00**	
2121	Transferertrag von Trägern des öffentlichen Rechts	110.000,00		
2122	Transferertrag von Beteiligungen			
2123	Transferertrag von Unternehmen (mit Finanzunternehmen)			
2124	Transferertrag von Haushalten und Organisationen ohne Erwerbscharakter			
2125	Transferertrag vom Ausland			
2126	Investitions- und Tilgungszuschüsse zwischen Unternehmungen und Betrieben der Gebietskörperschaft und der Gebietskörperschaft			
2127	Nicht finanzierungswirksamer Transferertrag			
213	**Finanzerträge**	**0,00**	**0,00**	
2131	Erträge aus Zinsen			
2132	Erträge aus Zinsen aus derivativen Finanzinstrumenten ohne Grundgeschäft			
2133	Erträge aus Gewinnentnahmen von marktbestimmten Betrieben			
2134	Sonstige Finanzerträge			
2135	Erträge aus Dividenden/Gewinnausschüttungen			
2136	Sonstige nicht finanzierungswirksame Finanzerträge			
21	**Summe Erträge**	**125.100,00**	**71.600,00**	
221	**Personalaufwand**	**0,00**	**0,00**	
2211	Personalaufwand (Bezüge, Nebengeb., Mehrleistungen)			
2212	Gesetzlicher und freiwilliger Sozialaufwand			
2213	Sonstiger Personalaufwand			
2214	Nicht finanzierungswirksamer Personalaufwand			
222	**Sachaufwand (ohne Transferaufwand)**	**119.300,00**	**166.800,00**	
2221	Gebrauchs- und Verbrauchsgüter, Handelswaren	18.500,00	20.000,00	
2222	Verwaltungs- und Betriebsaufwand	43.400,00	32.200,00	

Öffentliche Ordnung und Sicherheit (Gruppe 1)

MVAG	Mittelverwendungs- und -aufbringungsgruppen (1. und 2. Ebene)	VA 2021	VA 2020	RA 2019
2223	Leasing- und Mietaufwand	4.200,00	4.100,00	
2224	Instandhaltung	21.300,00	20.900,00	
2225	Sonstiger Sachaufwand	14.800,00	72.800,00	
2226	Nicht finanzierungswirksamer Sachaufwand	17.100,00	16.800,00	
223	**Transferaufwand (laufende Transfers und Kapitaltransfers)**	**0,00**	**0,00**	
2231	Transferaufwand an Träger des öffentlichen Rechts			
2232	Transferaufwand an Beteiligungen			
2233	Transferaufwand an Unternehmen (mit Finanzunternehmen)			
2234	Transferaufwand an Haushalte und Organisationen ohne Erwerbscharakter			
2235	Transferaufwand an das Ausland			
2236	Investitions- und Tilgungszuschüsse zwischen Unternehmungen und Betrieben der Gebietskörperschaft und der Gebietskörperschaft			
2237	Nicht finanzierungswirksamer Transferaufwand			
224	**Finanzaufwand**	**0,00**	**0,00**	
2241	Zinsen aus Finanzschulden, Finanzierungsleasing, Forderungskauf und derivativen Finanzinstrumenten mit Grundgeschäft			
2242	Zinsen und sonstige Aufwendungen aus derivativen Finanzinstrumenten ohne Grundgeschäft			
2243	Gewinnentnahmen von Unternehmungen und marktbestimmten Betrieben der Gebietskörperschaft (innerhalb der Gebietskörperscha			
2244	Sonstiger Finanzaufwand			
2245	Nicht finanzierungswirksamer Finanzaufwand			
22	**Summe Aufwendungen**	**119.300,00**	**166.800,00**	
SA0	**Saldo (0) Nettoergebnis (21 - 22)**	**5.800,00**	**-95.200,00**	
230	**Entnahmen von Haushaltsrücklagen**	**0,00**	**0,00**	
2301	Entnahmen von Haushaltsrücklagen			
240	**Zuweisung an Haushaltsrücklagen**	**0,00**	**0,00**	
2401	Zuweisung an Haushaltsrücklagen			
23	**Summe Haushaltsrücklagen**	**0,00**	**0,00**	
SA00	**Nettoergebnis nach Zuweisung und Entnahmen von Haushaltsrücklagen (Saldo 0 +/- SU23)**	**5.800,00**	**-95.200,00**	

Unterricht, Erziehung, Sport und Wissenschaft (Gruppe 2)

MVAG	Mittelverwendungs- und -aufbringungsgruppen (1. und 2. Ebene)	VA 2021	VA 2020	RA 2019
211	**Erträge aus der operativen Verwaltungstätigkeit**	**191.000,00**	**237.300,00**	
2111	Erträge aus eigenen Abgaben			
2112	Erträge aus Ertragsanteilen			
2113	Erträge aus Gebühren			
2114	Erträge aus Leistungen	70.600,00	53.200,00	
2115	Erträge aus Besitz und wirtschaftlicher Tätigkeit	200,00	200,00	
2116	Erträge aus Veräußerung und sonstige Erträge	120.200,00	183.900,00	
2117	Nicht finanzierungswirksame operative Erträge			
212	**Erträge aus Transfers**	**47.400,00**	**47.200,00**	
2121	Transferertrag von Trägern des öffentlichen Rechts	45.000,00	42.400,00	
2122	Transferertrag von Beteiligungen			
2123	Transferertrag von Unternehmen (mit Finanzunternehmen)	2.400,00	4.800,00	
2124	Transferertrag von Haushalten und Organisationen ohne Erwerbscharakter			
2125	Transferertrag vom Ausland			
2126	Investitions- und Tilgungszuschüsse zwischen Unternehmungen und Betrieben der Gebietskörperschaft und der Gebietskörperschaft			
2127	Nicht finanzierungswirksamer Transferertrag			
213	**Finanzerträge**	**100,00**	**100,00**	
2131	Erträge aus Zinsen	100,00	100,00	
2132	Erträge aus Zinsen aus derivativen Finanzinstrumenten ohne Grundgeschäft			
2133	Erträge aus Gewinnentnahmen von marktbestimmten Betrieben			
2134	Sonstige Finanzerträge			
2135	Erträge aus Dividenden/Gewinnausschüttungen			
2136	Sonstige nicht finanzierungswirksame Finanzerträge			
21	**Summe Erträge**	**238.500,00**	**284.600,00**	
221	**Personalaufwand**	**500.300,00**	**465.100,00**	
2211	Personalaufwand (Bezüge, Nebengeb., Mehrleistungen)	397.300,00	369.400,00	
2212	Gesetzlicher und freiwilliger Sozialaufwand	102.100,00	94.800,00	
2213	Sonstiger Personalaufwand	900,00	900,00	
2214	Nicht finanzierungswirksamer Personalaufwand			
222	**Sachaufwand (ohne Transferaufwand)**	**636.700,00**	**646.300,00**	
2221	Gebrauchs- und Verbrauchsgüter, Handelswaren	135.600,00	132.000,00	
2222	Verwaltungs- und Betriebsaufwand	54.100,00	46.000,00	

Unterricht, Erziehung, Sport und Wissenschaft (Gruppe 2)

MVAG	Mittelverwendungs- und -aufbringungsgruppen (1. und 2. Ebene)	VA 2021	VA 2020	RA 2019
2223	Leasing- und Mietaufwand	19.000,00	15.500,00	
2224	Instandhaltung	101.600,00	64.700,00	
2225	Sonstiger Sachaufwand	260.800,00	323.800,00	
2226	Nicht finanzierungswirksamer Sachaufwand	65.600,00	64.300,00	
223	**Transferaufwand (laufende Transfers und Kapitaltransfers)**	**429.100,00**	**406.500,00**	
2231	Transferaufwand an Träger des öffentlichen Rechts	354.900,00	356.100,00	
2232	Transferaufwand an Beteiligungen			
2233	Transferaufwand an Unternehmen (mit Finanzunternehmen)	15.300,00	15.000,00	
2234	Transferaufwand an Haushalte und Organisationen ohne Erwerbscharakter	58.900,00	35.400,00	
2235	Transferaufwand an das Ausland			
2236	Investitions- und Tilgungszuschüsse zwischen Unternehmungen und Betrieben der Gebietskörperschaft und der Gebietskörperschaft			
2237	Nicht finanzierungswirksamer Transferaufwand			
224	**Finanzaufwand**	**1.000,00**	**1.000,00**	
2241	Zinsen aus Finanzschulden, Finanzierungsleasing, Forderungskauf und derivativen Finanzinstrumenten mit Grundgeschäft			
2242	Zinsen und sonstige Aufwendungen aus derivativen Finanzinstrumenten ohne Grundgeschäft			
2243	Gewinnentnahmen von Unternehmungen und marktbestimmten Betrieben der Gebietskörperschaft (innerhalb der Gebietskörperscha			
2244	Sonstiger Finanzaufwand	1.000,00	1.000,00	
2245	Nicht finanzierungswirksamer Finanzaufwand			
22	**Summe Aufwendungen**	**1.567.100,00**	**1.518.900,00**	
SA0	**Saldo (0) Nettoergebnis (21 - 22)**	**-1.328.600,00**	**-1.234.300,00**	
230	**Entnahmen von Haushaltsrücklagen**	**0,00**	**0,00**	
2301	Entnahmen von Haushaltsrücklagen			
240	**Zuweisung an Haushaltsrücklagen**	**0,00**	**0,00**	
2401	Zuweisung an Haushaltsrücklagen			
23	**Summe Haushaltsrücklagen**	**0,00**	**0,00**	
SA00	**Nettoergebnis nach Zuweisung und Entnahmen von Haushaltsrücklagen (Saldo 0 +/- SU23)**	**-1.328.600,00**	**-1.234.300,00**	

Kunst, Kultur und Kultus (Gruppe 3)

MVAG	Mittelverwendungs- und -aufbringungsgruppen (1. und 2. Ebene)	VA 2021	VA 2020	RA 2019
211	**Erträge aus der operativen Verwaltungstätigkeit**	**210.800,00**	**671.300,00**	
2111	Erträge aus eigenen Abgaben			
2112	Erträge aus Ertragsanteilen			
2113	Erträge aus Gebühren			
2114	Erträge aus Leistungen	198.000,00	161.000,00	
2115	Erträge aus Besitz und wirtschaftlicher Tätigkeit			
2116	Erträge aus Veräußerung und sonstige Erträge	12.800,00	497.300,00	
2117	Nicht finanzierungswirksame operative Erträge		13.000,00	
212	**Erträge aus Transfers**	**218.400,00**	**609.900,00**	
2121	Transferertrag von Trägern des öffentlichen Rechts	218.400,00	609.900,00	
2122	Transferertrag von Beteiligungen			
2123	Transferertrag von Unternehmen (mit Finanzunternehmen)			
2124	Transferertrag von Haushalten und Organisationen ohne Erwerbscharakter			
2125	Transferertrag vom Ausland			
2126	Investitions- und Tilgungszuschüsse zwischen Unternehmungen und Betrieben der Gebietskörperschaft und der Gebietskörperschaft			
2127	Nicht finanzierungswirksamer Transferertrag			
213	**Finanzerträge**	**0,00**	**0,00**	
2131	Erträge aus Zinsen			
2132	Erträge aus Zinsen aus derivativen Finanzinstrumenten ohne Grundgeschäft			
2133	Erträge aus Gewinnentnahmen von marktbestimmten Betrieben			
2134	Sonstige Finanzerträge			
2135	Erträge aus Dividenden/Gewinnausschüttungen			
2136	Sonstige nicht finanzierungswirksame Finanzerträge			
21	**Summe Erträge**	**429.200,00**	**1.281.200,00**	
221	**Personalaufwand**	**549.100,00**	**559.900,00**	
2211	Personalaufwand (Bezüge, Nebengeb., Mehrleistungen)	439.200,00	449.400,00	
2212	Gesetzlicher und freiwilliger Sozialaufwand	109.900,00	110.500,00	
2213	Sonstiger Personalaufwand			
2214	Nicht finanzierungswirksamer Personalaufwand			
222	**Sachaufwand (ohne Transferaufwand)**	**185.400,00**	**451.700,00**	
2221	Gebrauchs- und Verbrauchsgüter, Handelswaren	27.700,00	12.200,00	
2222	Verwaltungs- und Betriebsaufwand	31.000,00	29.700,00	

Kunst, Kultur und Kultus (Gruppe 3)

MVAG	Mittelverwendungs- und -aufbringungsgruppen (1. und 2. Ebene)	VA 2021	VA 2020	RA 2019
2223	Leasing- und Mietaufwand	2.200,00	4.400,00	
2224	Instandhaltung	38.200,00	32.700,00	
2225	Sonstiger Sachaufwand	72.100,00	358.800,00	
2226	Nicht finanzierungswirksamer Sachaufwand	14.200,00	13.900,00	
223	**Transferaufwand (laufende Transfers und Kapitaltransfers)**	**90.900,00**	**121.400,00**	
2231	Transferaufwand an Träger des öffentlichen Rechts	12.100,00	9.200,00	
2232	Transferaufwand an Beteiligungen			
2233	Transferaufwand an Unternehmen (mit Finanzunternehmen)	10.000,00	27.000,00	
2234	Transferaufwand an Haushalte und Organisationen ohne Erwerbscharakter	68.800,00	85.200,00	
2235	Transferaufwand an das Ausland			
2236	Investitions- und Tilgungszuschüsse zwischen Unternehmungen und Betrieben der Gebietskörperschaft und der Gebietskörperschaft			
2237	Nicht finanzierungswirksamer Transferaufwand			
224	**Finanzaufwand**	**2.100,00**	**2.500,00**	
2241	Zinsen aus Finanzschulden, Finanzierungsleasing, Forderungskauf und derivativen Finanzinstrumenten mit Grundgeschäft	2.100,00	2.500,00	
2242	Zinsen und sonstige Aufwendungen aus derivativen Finanzinstrumenten ohne Grundgeschäft			
2243	Gewinnentnahmen von Unternehmungen und marktbestimmten Betrieben der Gebietskörperschaft (innerhalb der Gebietskörperscha			
2244	Sonstiger Finanzaufwand			
2245	Nicht finanzierungswirksamer Finanzaufwand			
22	**Summe Aufwendungen**	**827.500,00**	**1.135.500,00**	
SA0	**Saldo (0) Nettoergebnis (21 - 22)**	**-398.300,00**	**145.700,00**	
230	**Entnahmen von Haushaltsrücklagen**	**0,00**	**0,00**	
2301	Entnahmen von Haushaltsrücklagen			
240	**Zuweisung an Haushaltsrücklagen**	**0,00**	**0,00**	
2401	Zuweisung an Haushaltsrücklagen			
23	**Summe Haushaltsrücklagen**	**0,00**	**0,00**	
SA00	**Nettoergebnis nach Zuweisung und Entnahmen von Haushaltsrücklagen (Saldo 0 +/- SU23)**	**-398.300,00**	**145.700,00**	

Soziale Wohlfahrt und Wohnbauförderung (Gruppe 4)

MVAG	Mittelverwendungs- und -aufbringungsgruppen (1. und 2. Ebene)	VA 2021	VA 2020	RA 2019
211	**Erträge aus der operativen Verwaltungstätigkeit**	**69.800,00**	**150.700,00**	
2111	Erträge aus eigenen Abgaben			
2112	Erträge aus Ertragsanteilen			
2113	Erträge aus Gebühren			
2114	Erträge aus Leistungen			
2115	Erträge aus Besitz und wirtschaftlicher Tätigkeit	69.200,00	65.000,00	
2116	Erträge aus Veräußerung und sonstige Erträge	600,00	80.700,00	
2117	Nicht finanzierungswirksame operative Erträge		5.000,00	
212	**Erträge aus Transfers**	**0,00**	**73.000,00**	
2121	Transferertrag von Trägern des öffentlichen Rechts		73.000,00	
2122	Transferertrag von Beteiligungen			
2123	Transferertrag von Unternehmen (mit Finanzunternehmen)			
2124	Transferertrag von Haushalten und Organisationen ohne Erwerbscharakter			
2125	Transferertrag vom Ausland			
2126	Investitions- und Tilgungszuschüsse zwischen Unternehmungen und Betrieben der Gebietskörperschaft und der Gebietskörperschaft			
2127	Nicht finanzierungswirksamer Transferertrag			
213	**Finanzerträge**	**0,00**	**0,00**	
2131	Erträge aus Zinsen			
2132	Erträge aus Zinsen aus derivativen Finanzinstrumenten ohne Grundgeschäft			
2133	Erträge aus Gewinnentnahmen von marktbestimmten Betrieben			
2134	Sonstige Finanzerträge			
2135	Erträge aus Dividenden/Gewinnausschüttungen			
2136	Sonstige nicht finanzierungswirksame Finanzerträge			
21	**Summe Erträge**	**69.800,00**	**223.700,00**	
221	**Personalaufwand**	**6.400,00**	**6.400,00**	
2211	Personalaufwand (Bezüge, Nebengeb., Mehrleistungen)	5.200,00	5.100,00	
2212	Gesetzlicher und freiwilliger Sozialaufwand	1.200,00	1.300,00	
2213	Sonstiger Personalaufwand			
2214	Nicht finanzierungswirksamer Personalaufwand			
222	**Sachaufwand (ohne Transferaufwand)**	**92.500,00**	**183.700,00**	
2221	Gebrauchs- und Verbrauchsgüter, Handelswaren	24.300,00	24.500,00	
2222	Verwaltungs- und Betriebsaufwand	7.800,00	6.400,00	

Soziale Wohlfahrt und Wohnbauförderung (Gruppe 4)

MVAG	Mittelverwendungs- und -aufbringungsgruppen (1. und 2. Ebene)	VA 2021	VA 2020	RA 2019
2223	Leasing- und Mietaufwand	37.800,00	51.100,00	
2224	Instandhaltung	11.700,00	11.500,00	
2225	Sonstiger Sachaufwand	10.900,00	90.200,00	
2226	Nicht finanzierungswirksamer Sachaufwand			
223	**Transferaufwand (laufende Transfers und Kapitaltransfers)**	**1.085.100,00**	**1.055.700,00**	
2231	Transferaufwand an Träger des öffentlichen Rechts	1.064.000,00	1.038.500,00	
2232	Transferaufwand an Beteiligungen			
2233	Transferaufwand an Unternehmen (mit Finanzunternehmen)	2.500,00	2.500,00	
2234	Transferaufwand an Haushalte und Organisationen ohne Erwerbscharakter	18.600,00	14.700,00	
2235	Transferaufwand an das Ausland			
2236	Investitions- und Tilgungszuschüsse zwischen Unternehmungen und Betrieben der Gebietskörperschaft und der Gebietskörperschaft			
2237	Nicht finanzierungswirksamer Transferaufwand			
224	**Finanzaufwand**	**0,00**	**0,00**	
2241	Zinsen aus Finanzschulden, Finanzierungsleasing, Forderungskauf und derivativen Finanzinstrumenten mit Grundgeschäft			
2242	Zinsen und sonstige Aufwendungen aus derivativen Finanzinstrumenten ohne Grundgeschäft			
2243	Gewinnentnahmen von Unternehmungen und marktbestimmten Betrieben der Gebietskörperschaft (innerhalb der Gebietskörperscha			
2244	Sonstiger Finanzaufwand			
2245	Nicht finanzierungswirksamer Finanzaufwand			
22	**Summe Aufwendungen**	**1.184.000,00**	**1.245.800,00**	
SA0	**Saldo (0) Nettoergebnis (21 - 22)**	**-1.114.200,00**	**-1.022.100,00**	
230	**Entnahmen von Haushaltsrücklagen**	**0,00**	**0,00**	
2301	Entnahmen von Haushaltsrücklagen			
240	**Zuweisung an Haushaltsrücklagen**	**0,00**	**0,00**	
2401	Zuweisung an Haushaltsrücklagen			
23	**Summe Haushaltsrücklagen**	**0,00**	**0,00**	
SA00	**Nettoergebnis nach Zuweisung und Entnahmen von Haushaltsrücklagen (Saldo 0 +/- SU23)**	**-1.114.200,00**	**-1.022.100,00**	

Gesundheit (Gruppe 5)

MVAG	Mittelverwendungs- und -aufbringungsgruppen (1. und 2. Ebene)	VA 2021	VA 2020	RA 2019
211	**Erträge aus der operativen Verwaltungstätigkeit**	**62.500,00**	**142.100,00**	
2111	Erträge aus eigenen Abgaben			
2112	Erträge aus Ertragsanteilen			
2113	Erträge aus Gebühren			
2114	Erträge aus Leistungen			
2115	Erträge aus Besitz und wirtschaftlicher Tätigkeit	42.500,00	42.100,00	
2116	Erträge aus Veräußerung und sonstige Erträge	20.000,00	100.000,00	
2117	Nicht finanzierungswirksame operative Erträge			
212	**Erträge aus Transfers**	**400,00**	**400,00**	
2121	Transferertrag von Trägern des öffentlichen Rechts	400,00	400,00	
2122	Transferertrag von Beteiligungen			
2123	Transferertrag von Unternehmen (mit Finanzunternehmen)			
2124	Transferertrag von Haushalten und Organisationen ohne Erwerbscharakter			
2125	Transferertrag vom Ausland			
2126	Investitions- und Tilgungszuschüsse zwischen Unternehmungen und Betrieben der Gebietskörperschaft und der Gebietskörperschaft			
2127	Nicht finanzierungswirksamer Transferertrag			
213	**Finanzerträge**	**0,00**	**0,00**	
2131	Erträge aus Zinsen			
2132	Erträge aus Zinsen aus derivativen Finanzinstrumenten ohne Grundgeschäft			
2133	Erträge aus Gewinnentnahmen von marktbestimmten Betrieben			
2134	Sonstige Finanzerträge			
2135	Erträge aus Dividenden/Gewinnausschüttungen			
2136	Sonstige nicht finanzierungswirksame Finanzerträge			
21	**Summe Erträge**	**62.900,00**	**142.500,00**	
221	**Personalaufwand**	**11.200,00**	**11.000,00**	
2211	Personalaufwand (Bezüge, Nebengeb., Mehrleistungen)	11.200,00	11.000,00	
2212	Gesetzlicher und freiwilliger Sozialaufwand			
2213	Sonstiger Personalaufwand			
2214	Nicht finanzierungswirksamer Personalaufwand			
222	**Sachaufwand (ohne Transferaufwand)**	**132.600,00**	**204.200,00**	
2221	Gebrauchs- und Verbrauchsgüter, Handelswaren	36.000,00	41.000,00	
2222	Verwaltungs- und Betriebsaufwand	3.000,00	2.900,00	

Gesundheit (Gruppe 5)

MVAG	Mittelverwendungs- und -aufbringungsgruppen (1. und 2. Ebene)	VA 2021	VA 2020	RA 2019
2223	Leasing- und Mietaufwand	400,00	300,00	
2224	Instandhaltung	47.800,00	35.300,00	
2225	Sonstiger Sachaufwand	44.400,00	123.700,00	
2226	Nicht finanzierungswirksamer Sachaufwand	1.000,00	1.000,00	
223	**Transferaufwand (laufende Transfers und Kapitaltransfers)**	**1.642.000,00**	**1.603.700,00**	
2231	Transferaufwand an Träger des öffentlichen Rechts	1.629.100,00	1.531.000,00	
2232	Transferaufwand an Beteiligungen			
2233	Transferaufwand an Unternehmen (mit Finanzunternehmen)			
2234	Transferaufwand an Haushalte und Organisationen ohne Erwerbscharakter	12.900,00	72.700,00	
2235	Transferaufwand an das Ausland			
2236	Investitions- und Tilgungszuschüsse zwischen Unternehmungen und Betrieben der Gebietskörperschaft und der Gebietskörperschaft			
2237	Nicht finanzierungswirksamer Transferaufwand			
224	**Finanzaufwand**	**100,00**	**200,00**	
2241	Zinsen aus Finanzschulden, Finanzierungsleasing, Forderungskauf und derivativen Finanzinstrumenten mit Grundgeschäft	100,00	200,00	
2242	Zinsen und sonstige Aufwendungen aus derivativen Finanzinstrumenten ohne Grundgeschäft			
2243	Gewinnentnahmen von Unternehmungen und marktbestimmten Betrieben der Gebietskörperschaft (innerhalb der Gebietskörperscha			
2244	Sonstiger Finanzaufwand			
2245	Nicht finanzierungswirksamer Finanzaufwand			
22	**Summe Aufwendungen**	**1.785.900,00**	**1.819.100,00**	
SA0	**Saldo (0) Nettoergebnis (21 - 22)**	**-1.723.000,00**	**-1.676.600,00**	
230	**Entnahmen von Haushaltsrücklagen**	**0,00**	**0,00**	
2301	Entnahmen von Haushaltsrücklagen			
240	**Zuweisung an Haushaltsrücklagen**	**0,00**	**0,00**	
2401	Zuweisung an Haushaltsrücklagen			
23	**Summe Haushaltsrücklagen**	**0,00**	**0,00**	
SA00	**Nettoergebnis nach Zuweisung und Entnahmen von Haushaltsrücklagen (Saldo 0 +/- SU23)**	**-1.723.000,00**	**-1.676.600,00**	

Straßen- und Wasserbau, Verkehr (Gruppe 6)

MVAG	Mittelverwendungs- und -aufbringungsgruppen (1. und 2. Ebene)	VA 2021	VA 2020	RA 2019
211	**Erträge aus der operativen Verwaltungstätigkeit**	**551.600,00**	**561.000,00**	
2111	Erträge aus eigenen Abgaben			
2112	Erträge aus Ertragsanteilen			
2113	Erträge aus Gebühren			
2114	Erträge aus Leistungen	500,00	800,00	
2115	Erträge aus Besitz und wirtschaftlicher Tätigkeit			
2116	Erträge aus Veräußerung und sonstige Erträge	476.100,00	410.200,00	
2117	Nicht finanzierungswirksame operative Erträge	75.000,00	150.000,00	
212	**Erträge aus Transfers**	**367.200,00**	**577.500,00**	
2121	Transferertrag von Trägern des öffentlichen Rechts	357.200,00	569.500,00	
2122	Transferertrag von Beteiligungen			
2123	Transferertrag von Unternehmen (mit Finanzunternehmen)			
2124	Transferertrag von Haushalten und Organisationen ohne Erwerbscharakter	10.000,00	8.000,00	
2125	Transferertrag vom Ausland			
2126	Investitions- und Tilgungszuschüsse zwischen Unternehmungen und Betrieben der Gebietskörperschaft und der Gebietskörperschaft			
2127	Nicht finanzierungswirksamer Transferertrag			
213	**Finanzerträge**	**0,00**	**0,00**	
2131	Erträge aus Zinsen			
2132	Erträge aus Zinsen aus derivativen Finanzinstrumenten ohne Grundgeschäft			
2133	Erträge aus Gewinnentnahmen von marktbestimmten Betrieben			
2134	Sonstige Finanzerträge			
2135	Erträge aus Dividenden/Gewinnausschüttungen			
2136	Sonstige nicht finanzierungswirksame Finanzerträge			
21	**Summe Erträge**	**918.800,00**	**1.138.500,00**	
221	**Personalaufwand**	**100,00**	**100,00**	
2211	Personalaufwand (Bezüge, Nebengeb., Mehrleistungen)	100,00	100,00	
2212	Gesetzlicher und freiwilliger Sozialaufwand			
2213	Sonstiger Personalaufwand			
2214	Nicht finanzierungswirksamer Personalaufwand			
222	**Sachaufwand (ohne Transferaufwand)**	**976.100,00**	**1.032.300,00**	
2221	Gebrauchs- und Verbrauchsgüter, Handelswaren	1.100,00	1.100,00	
2222	Verwaltungs- und Betriebsaufwand	500,00	500,00	

Straßen- und Wasserbau, Verkehr (Gruppe 6)

MVAG	Mittelverwendungs- und -aufbringungsgruppen (1. und 2. Ebene)	VA 2021	VA 2020	RA 2019
2223	Leasing- und Mietaufwand	1.700,00	1.700,00	
2224	Instandhaltung	55.300,00	41.400,00	
2225	Sonstiger Sachaufwand	548.100,00	625.400,00	
2226	Nicht finanzierungswirksamer Sachaufwand	369.400,00	362.200,00	
223	**Transferaufwand (laufende Transfers und Kapitaltransfers)**	**45.300,00**	**44.400,00**	
2231	Transferaufwand an Träger des öffentlichen Rechts	44.800,00	43.900,00	
2232	Transferaufwand an Beteiligungen			
2233	Transferaufwand an Unternehmen (mit Finanzunternehmen)			
2234	Transferaufwand an Haushalte und Organisationen ohne Erwerbscharakter	500,00	500,00	
2235	Transferaufwand an das Ausland			
2236	Investitions- und Tilgungszuschüsse zwischen Unternehmungen und Betrieben der Gebietskörperschaft und der Gebietskörperschaft			
2237	Nicht finanzierungswirksamer Transferaufwand			
224	**Finanzaufwand**	**12.900,00**	**14.700,00**	
2241	Zinsen aus Finanzschulden, Finanzierungsleasing, Forderungskauf und derivativen Finanzinstrumenten mit Grundgeschäft	12.900,00	14.700,00	
2242	Zinsen und sonstige Aufwendungen aus derivativen Finanzinstrumenten ohne Grundgeschäft			
2243	Gewinnentnahmen von Unternehmungen und marktbestimmten Betrieben der Gebietskörperschaft (innerhalb der Gebietskörperscha			
2244	Sonstiger Finanzaufwand			
2245	Nicht finanzierungswirksamer Finanzaufwand			
22	**Summe Aufwendungen**	**1.034.400,00**	**1.091.500,00**	
SA0	**Saldo (0) Nettoergebnis (21 - 22)**	**-115.600,00**	**47.000,00**	
230	**Entnahmen von Haushaltsrücklagen**	**0,00**	**0,00**	
2301	Entnahmen von Haushaltsrücklagen			
240	**Zuweisung an Haushaltsrücklagen**	**0,00**	**0,00**	
2401	Zuweisung an Haushaltsrücklagen			
23	**Summe Haushaltsrücklagen**	**0,00**	**0,00**	
SA00	**Nettoergebnis nach Zuweisung und Entnahmen von Haushaltsrücklagen (Saldo 0 +/- SU23)**	**-115.600,00**	**47.000,00**	

Wirtschaftsförderung (Gruppe 7)

MVAG	Mittelverwendungs- und -aufbringungsgruppen (1. und 2. Ebene)	VA 2021	VA 2020	RA 2019
211	**Erträge aus der operativen Verwaltungstätigkeit**	**223.200,00**	**195.000,00**	
2111	Erträge aus eigenen Abgaben			
2112	Erträge aus Ertragsanteilen			
2113	Erträge aus Gebühren			
2114	Erträge aus Leistungen			
2115	Erträge aus Besitz und wirtschaftlicher Tätigkeit	92.500,00	86.700,00	
2116	Erträge aus Veräußerung und sonstige Erträge	130.700,00	108.300,00	
2117	Nicht finanzierungswirksame operative Erträge			
212	**Erträge aus Transfers**	**68.800,00**	**116.300,00**	
2121	Transferertrag von Trägern des öffentlichen Rechts	68.800,00	116.000,00	
2122	Transferertrag von Beteiligungen			
2123	Transferertrag von Unternehmen (mit Finanzunternehmen)			
2124	Transferertrag von Haushalten und Organisationen ohne Erwerbscharakter		300,00	
2125	Transferertrag vom Ausland			
2126	Investitions- und Tilgungszuschüsse zwischen Unternehmungen und Betrieben der Gebietskörperschaft und der Gebietskörperschaft			
2127	Nicht finanzierungswirksamer Transferertrag			
213	**Finanzerträge**	**72.700,00**	**72.700,00**	
2131	Erträge aus Zinsen			
2132	Erträge aus Zinsen aus derivativen Finanzinstrumenten ohne Grundgeschäft			
2133	Erträge aus Gewinnentnahmen von marktbestimmten Betrieben			
2134	Sonstige Finanzerträge			
2135	Erträge aus Dividenden/Gewinnausschüttungen	72.700,00	72.700,00	
2136	Sonstige nicht finanzierungswirksame Finanzerträge			
21	**Summe Erträge**	**364.700,00**	**384.000,00**	
221	**Personalaufwand**	**194.200,00**	**193.400,00**	
2211	Personalaufwand (Bezüge, Nebengeb., Mehrleistungen)	156.700,00	153.200,00	
2212	Gesetzlicher und freiwilliger Sozialaufwand	37.500,00	40.200,00	
2213	Sonstiger Personalaufwand			
2214	Nicht finanzierungswirksamer Personalaufwand			
222	**Sachaufwand (ohne Transferaufwand)**	**650.700,00**	**609.300,00**	
2221	Gebrauchs- und Verbrauchsgüter, Handelswaren	40.800,00	33.700,00	
2222	Verwaltungs- und Betriebsaufwand	40.500,00	39.900,00	

Wirtschaftsförderung (Gruppe 7)

MVAG	Mittelverwendungs- und -aufbringungsgruppen (1. und 2. Ebene)	VA 2021	VA 2020	RA 2019
2223	Leasing- und Mietaufwand	1.100,00	1.100,00	
2224	Instandhaltung	109.300,00	105.600,00	
2225	Sonstiger Sachaufwand	193.600,00	168.800,00	
2226	Nicht finanzierungswirksamer Sachaufwand	265.400,00	260.200,00	
223	**Transferaufwand (laufende Transfers und Kapitaltransfers)**	**208.000,00**	**231.800,00**	
2231	Transferaufwand an Träger des öffentlichen Rechts	10.200,00	10.000,00	
2232	Transferaufwand an Beteiligungen			
2233	Transferaufwand an Unternehmen (mit Finanzunternehmen)	186.900,00	211.400,00	
2234	Transferaufwand an Haushalte und Organisationen ohne Erwerbscharakter	10.900,00	10.400,00	
2235	Transferaufwand an das Ausland			
2236	Investitions- und Tilgungszuschüsse zwischen Unternehmungen und Betrieben der Gebietskörperschaft und der Gebietskörperschaft			
2237	Nicht finanzierungswirksamer Transferaufwand			
224	**Finanzaufwand**	**0,00**	**0,00**	
2241	Zinsen aus Finanzschulden, Finanzierungsleasing, Forderungskauf und derivativen Finanzinstrumenten mit Grundgeschäft			
2242	Zinsen und sonstige Aufwendungen aus derivativen Finanzinstrumenten ohne Grundgeschäft			
2243	Gewinnentnahmen von Unternehmungen und marktbestimmten Betrieben der Gebietskörperschaft (innerhalb der Gebietskörperscha			
2244	Sonstiger Finanzaufwand			
2245	Nicht finanzierungswirksamer Finanzaufwand			
22	**Summe Aufwendungen**	**1.052.900,00**	**1.034.500,00**	
SA0	**Saldo (0) Nettoergebnis (21 - 22)**	**-688.200,00**	**-650.500,00**	
230	**Entnahmen von Haushaltsrücklagen**	**0,00**	**0,00**	
2301	Entnahmen von Haushaltsrücklagen			
240	**Zuweisung an Haushaltsrücklagen**	**0,00**	**0,00**	
2401	Zuweisung an Haushaltsrücklagen			
23	**Summe Haushaltsrücklagen**	**0,00**	**0,00**	
SA00	**Nettoergebnis nach Zuweisung und Entnahmen von Haushaltsrücklagen (Saldo 0 +/- SU23)**	**-688.200,00**	**-650.500,00**	

Dienstleistungen (Gruppe 8)

MVAG	Mittelverwendungs- und -aufbringungsgruppen (1. und 2. Ebene)	VA 2021	VA 2020	RA 2019
211	**Erträge aus der operativen Verwaltungstätigkeit**	**3.433.400,00**	**3.618.800,00**	
2111	Erträge aus eigenen Abgaben			
2112	Erträge aus Ertragsanteilen			
2113	Erträge aus Gebühren	2.499.700,00	2.434.100,00	
2114	Erträge aus Leistungen	425.500,00	534.500,00	
2115	Erträge aus Besitz und wirtschaftlicher Tätigkeit	434.300,00	367.200,00	
2116	Erträge aus Veräußerung und sonstige Erträge	68.900,00	270.000,00	
2117	Nicht finanzierungswirksame operative Erträge	5.000,00	13.000,00	
212	**Erträge aus Transfers**	**116.700,00**	**200.500,00**	
2121	Transferertrag von Trägern des öffentlichen Rechts	113.100,00	189.500,00	
2122	Transferertrag von Beteiligungen			
2123	Transferertrag von Unternehmen (mit Finanzunternehmen)	3.600,00	11.000,00	
2124	Transferertrag von Haushalten und Organisationen ohne Erwerbscharakter			
2125	Transferertrag vom Ausland			
2126	Investitions- und Tilgungszuschüsse zwischen Unternehmungen und Betrieben der Gebietskörperschaft und der Gebietskörperschaft			
2127	Nicht finanzierungswirksamer Transferertrag			
213	**Finanzerträge**	**16.700,00**	**18.600,00**	
2131	Erträge aus Zinsen	16.700,00	18.600,00	
2132	Erträge aus Zinsen aus derivativen Finanzinstrumenten ohne Grundgeschäft			
2133	Erträge aus Gewinnentnahmen von marktbestimmten Betrieben			
2134	Sonstige Finanzerträge			
2135	Erträge aus Dividenden/Gewinnausschüttungen			
2136	Sonstige nicht finanzierungswirksame Finanzerträge			
21	**Summe Erträge**	**3.566.800,00**	**3.837.900,00**	
221	**Personalaufwand**	**832.100,00**	**754.000,00**	
2211	Personalaufwand (Bezüge, Nebengeb., Mehrleistungen)	670.600,00	603.500,00	
2212	Gesetzlicher und freiwilliger Sozialaufwand	161.500,00	150.500,00	
2213	Sonstiger Personalaufwand			
2214	Nicht finanzierungswirksamer Personalaufwand			
222	**Sachaufwand (ohne Transferaufwand)**	**3.010.400,00**	**3.065.900,00**	
2221	Gebrauchs- und Verbrauchsgüter, Handelswaren	161.600,00	154.700,00	
2222	Verwaltungs- und Betriebsaufwand	404.200,00	385.000,00	

Dienstleistungen (Gruppe 8)

MVAG	Mittelverwendungs- und -aufbringungsgruppen (1. und 2. Ebene)	VA 2021	VA 2020	RA 2019
2223	Leasing- und Mietaufwand	59.900,00	51.700,00	
2224	Instandhaltung	865.700,00	785.400,00	
2225	Sonstiger Sachaufwand	499.100,00	689.100,00	
2226	Nicht finanzierungswirksamer Sachaufwand	1.019.900,00	1.000.000,00	
223	**Transferaufwand (laufende Transfers und Kapitaltransfers)**	**221.900,00**	**241.100,00**	
2231	Transferaufwand an Träger des öffentlichen Rechts	175.900,00	196.500,00	
2232	Transferaufwand an Beteiligungen			
2233	Transferaufwand an Unternehmen (mit Finanzunternehmen)	40.500,00	39.700,00	
2234	Transferaufwand an Haushalte und Organisationen ohne Erwerbscharakter	5.500,00	4.900,00	
2235	Transferaufwand an das Ausland			
2236	Investitions- und Tilgungszuschüsse zwischen Unternehmungen und Betrieben der Gebietskörperschaft und der Gebietskörperschaft			
2237	Nicht finanzierungswirksamer Transferaufwand			
224	**Finanzaufwand**	**41.900,00**	**39.900,00**	
2241	Zinsen aus Finanzschulden, Finanzierungsleasing, Forderungskauf und derivativen Finanzinstrumenten mit Grundgeschäft	36.000,00	34.100,00	
2242	Zinsen und sonstige Aufwendungen aus derivativen Finanzinstrumenten ohne Grundgeschäft			
2243	Gewinnentnahmen von Unternehmungen und marktbestimmten Betrieben der Gebietskörperschaft (innerhalb der Gebietskörperscha			
2244	Sonstiger Finanzaufwand	5.900,00	5.800,00	
2245	Nicht finanzierungswirksamer Finanzaufwand			
22	**Summe Aufwendungen**	**4.106.300,00**	**4.100.900,00**	
SA0	**Saldo (0) Nettoergebnis (21 - 22)**	**-539.500,00**	**-263.000,00**	
230	**Entnahmen von Haushaltsrücklagen**	**210.900,00**	**137.800,00**	
2301	Entnahmen von Haushaltsrücklagen	210.900,00	137.800,00	
240	**Zuweisung an Haushaltsrücklagen**	**0,00**	**46.400,00**	
2401	Zuweisung an Haushaltsrücklagen		46.400,00	
23	**Summe Haushaltsrücklagen**	**210.900,00**	**91.400,00**	
SA00	**Nettoergebnis nach Zuweisung und Entnahmen von Haushaltsrücklagen (Saldo 0 +/- SU23)**	**-328.600,00**	**-171.600,00**	

Finanzwirtschaft (Gruppe 9)

MVAG	Mittelverwendungs- und -aufbringungsgruppen (1. und 2. Ebene)	VA 2021	VA 2020	RA 2019
211	**Erträge aus der operativen Verwaltungstätigkeit**	**7.111.400,00**	**7.118.300,00**	
2111	Erträge aus eigenen Abgaben	2.929.700,00	2.869.700,00	
2112	Erträge aus Ertragsanteilen	4.177.000,00	4.244.000,00	
2113	Erträge aus Gebühren			
2114	Erträge aus Leistungen	1.500,00	1.500,00	
2115	Erträge aus Besitz und wirtschaftlicher Tätigkeit			
2116	Erträge aus Veräußerung und sonstige Erträge	3.200,00	3.100,00	
2117	Nicht finanzierungswirksame operative Erträge			
212	**Erträge aus Transfers**	**46.500,00**	**59.800,00**	
2121	Transferertrag von Trägern des öffentlichen Rechts	27.300,00	28.000,00	
2122	Transferertrag von Beteiligungen			
2123	Transferertrag von Unternehmen (mit Finanzunternehmen)			
2124	Transferertrag von Haushalten und Organisationen ohne Erwerbscharakter	19.200,00	31.800,00	
2125	Transferertrag vom Ausland			
2126	Investitions- und Tilgungszuschüsse zwischen Unternehmungen und Betrieben der Gebietskörperschaft und der Gebietskörperschaft			
2127	Nicht finanzierungswirksamer Transferertrag			
213	**Finanzerträge**	**5.100,00**	**5.000,00**	
2131	Erträge aus Zinsen	5.100,00	5.000,00	
2132	Erträge aus Zinsen aus derivativen Finanzinstrumenten ohne Grundgeschäft			
2133	Erträge aus Gewinnentnahmen von marktbestimmten Betrieben			
2134	Sonstige Finanzerträge			
2135	Erträge aus Dividenden/Gewinnausschüttungen			
2136	Sonstige nicht finanzierungswirksame Finanzerträge			
21	**Summe Erträge**	**7.163.000,00**	**7.183.100,00**	
221	**Personalaufwand**	**178.000,00**	**288.500,00**	
2211	Personalaufwand (Bezüge, Nebengeb., Mehrleistungen)	143.900,00	249.800,00	
2212	Gesetzlicher und freiwilliger Sozialaufwand	34.100,00	38.700,00	
2213	Sonstiger Personalaufwand			
2214	Nicht finanzierungswirksamer Personalaufwand			
222	**Sachaufwand (ohne Transferaufwand)**	**33.400,00**	**29.900,00**	
2221	Gebrauchs- und Verbrauchsgüter, Handelswaren	9.000,00	7.500,00	
2222	Verwaltungs- und Betriebsaufwand	3.800,00	3.800,00	

Finanzwirtschaft (Gruppe 9)

MVAG	Mittelverwendungs- und -aufbringungsgruppen (1. und 2. Ebene)	VA 2021	VA 2020	RA 2019
2223	Leasing- und Mietaufwand			
2224	Instandhaltung	4.000,00	4.000,00	
2225	Sonstiger Sachaufwand	16.600,00	14.600,00	
2226	Nicht finanzierungswirksamer Sachaufwand			
223	**Transferaufwand (laufende Transfers und Kapitaltransfers)**	**0,00**	**0,00**	
2231	Transferaufwand an Träger des öffentlichen Rechts			
2232	Transferaufwand an Beteiligungen			
2233	Transferaufwand an Unternehmen (mit Finanzunternehmen)			
2234	Transferaufwand an Haushalte und Organisationen ohne Erwerbscharakter			
2235	Transferaufwand an das Ausland			
2236	Investitions- und Tilgungszuschüsse zwischen Unternehmungen und Betrieben der Gebietskörperschaft und der Gebietskörperschaft			
2237	Nicht finanzierungswirksamer Transferaufwand			
224	**Finanzaufwand**	**14.100,00**	**28.400,00**	
2241	Zinsen aus Finanzschulden, Finanzierungsleasing, Forderungskauf und derivativen Finanzinstrumenten mit Grundgeschäft	100,00	100,00	
2242	Zinsen und sonstige Aufwendungen aus derivativen Finanzinstrumenten ohne Grundgeschäft			
2243	Gewinnentnahmen von Unternehmungen und marktbestimmten Betrieben der Gebietskörperschaft (innerhalb der Gebietskörperscha			
2244	Sonstiger Finanzaufwand	14.000,00	28.300,00	
2245	Nicht finanzierungswirksamer Finanzaufwand			
22	**Summe Aufwendungen**	**225.500,00**	**346.800,00**	
SA0	**Saldo (0) Nettoergebnis (21 - 22)**	**6.937.500,00**	**6.836.300,00**	
230	**Entnahmen von Haushaltsrücklagen**	**0,00**	**0,00**	
2301	Entnahmen von Haushaltsrücklagen			
240	**Zuweisung an Haushaltsrücklagen**	**0,00**	**0,00**	
2401	Zuweisung an Haushaltsrücklagen			
23	**Summe Haushaltsrücklagen**	**0,00**	**0,00**	
SA00	**Nettoergebnis nach Zuweisung und Entnahmen von Haushaltsrücklagen (Saldo 0 +/- SU23)**	**6.937.500,00**	**6.836.300,00**	

Finanzierungshaushalt Gesamt 1. Ebene (Anlage 1b)
- interne Vergütungen enthalten

MVAG	Mittelverwendungs- und -aufbringungsgruppen (1. Ebene)	VA 2021	VA 2020	RA 2019
OPERATIVE GEBARUNG				
311	Einzahlungen aus der operativen Verwaltungstätigkeit	11.902.900,00	12.722.000,00	
312	Einzahlungen aus Transfers (ohne Kapitaltransfers)	1.036.100,00	1.741.200,00	
313	Einzahlungen aus Finanzerträgen	94.600,00	96.400,00	
31	**Summe Einzahlungen operative Gebarung**	**13.033.600,00**	**14.559.600,00**	
321	Auszahlungen aus Personalaufwand	3.233.900,00	3.390.100,00	
322	Auszahlungen aus Sachaufwand (ohne Transferaufwand)	4.606.600,00	5.300.300,00	
323	Auszahlungen aus Transfers (ohne Kapitaltransfers)	3.863.700,00	3.767.500,00	
324	Auszahlungen aus Finanzaufwand	72.400,00	88.600,00	
32	**Summe Auszahlungen operative Gebarung**	**11.776.600,00**	**12.546.500,00**	
SA1	**Saldo (1) Geldfluss aus der Operativen Gebarung (31 – 32)**	**1.257.000,00**	**2.013.100,00**	
INVESTIVE GEBARUNG				
331	Einzahlungen aus der Investitionstätigkeit	350.000,00	257.000,00	
332	Einzahlungen aus der Rückzahlung von Darlehen sowie gewährten Vorschüssen			
333	Einzahlungen aus Kapitaltransfers	1.230.900,00	864.600,00	
33	**Summe Einzahlungen investive Gebarung**	**1.580.900,00**	**1.121.600,00**	
341	Auszahlungen aus der Investitionstätigkeit	3.247.100,00	3.931.800,00	
342	Auszahlungen von gewährten Darlehen sowie gewährten Vorschüssen	12.000,00		
343	Auszahlungen aus Kapitaltransfers	6.600,00	7.000,00	
34	**Summe Auszahlungen investive Gebarung**	**3.265.700,00**	**3.938.800,00**	
SA2	**Saldo (2) Geldfluss aus der Investiven Gebarung (33 – 34)**	**-1.684.800,00**	**-2.817.200,00**	
SA3	**Saldo (3) Nettofinanzierungssaldo (Saldo 1 + Saldo 2)**	**-427.800,00**	**-804.100,00**	

MVAG	Mittelverwendungs- und -aufbringungsgruppen (1. Ebene)	VA 2021	VA 2020	RA 2019
FINANZIERUNGSTÄTIGKEIT				
351	Einzahlungen aus der Aufnahme von Finanzschulden	1.052.000,00	712.200,00	
353	Einzahlungen infolge eines Kapitaltausch bei derivativen Finanzinstrumenten mit Grundgeschäft			
355	Einzahlungen aus dem Abgang von Finanzinstrumenten			
35	**Summe Einzahlungen aus der Finanzierungstätigkeit**	**1.052.000,00**	**712.200,00**	
361	Auszahlungen aus der Tilgung von Finanzschulden	466.300,00	453.100,00	
363	Auszahlungen infolge eines Kapitaltausch bei derivativen Finanzinstrumenten mit Grundgeschäft			
365	Auszahlungen für den Erwerb von Finanzinstrumenten			
36	**Summe Auszahlungen aus der Finanzierungstätigkeit**	**466.300,00**	**453.100,00**	
SA4	**Saldo (4) Geldfluss aus der Finanzierungstätigkeit (35 – 36)**	**585.700,00**	**259.100,00**	
SA5	**Saldo (5) Geldfluss aus der voranschlagswirksamen Gebarung (Saldo 3 + Saldo 4)**	**157.900,00**	**-545.000,00**	

Finanzierungshaushalt Gesamt 1. und 2. Ebene (Anlage 1b)
- interne Vergütungen enthalten

MVAG	Mittelverwendungs- und aufbringungsgruppen (1. und 2. Ebene)	VA 2021	VA 2020	RA 2019
311	**Einzahlungen aus der operativen Verwaltungstätigkeit**	**11.902.900,00**	**12.722.000,00**	
3111	Einzahlungen aus eigenen Abgaben	2.929.700,00	2.869.700,00	
3112	Einzahlungen aus Ertragsanteilen	4.177.000,00	4.244.000,00	
3113	Einzahlungen aus Gebühren	2.499.700,00	2.434.100,00	
3114	Einzahlungen aus Leistungen	697.300,00	756.500,00	
3115	Einzahlungen aus Besitz und wirtschaftlicher Tätigkeit	653.400,00	575.600,00	
3116	Einzahlungen aus Veräußerung von geringwertigen Wirtschaftsgütern (GWG) und sonstige Einzahlungen	945.800,00	1.842.100,00	
312	**Einzahlungen aus Transfers (ohne Kapitaltransfers)**	**1.036.100,00**	**1.741.200,00**	
3121	Transferzahlungen von Trägern des öffentlichen Rechts	940.200,00	1.628.700,00	
3122	Transferzahlungen von Beteiligungen			
3123	Transferzahlungen von Unternehmen (inkl. Finanzunternehmen)	39.100,00	47.000,00	
3124	Transferzahlungen von Haushalte und Organisationen ohne Erwerbscharakter	56.800,00	65.500,00	
3125	Transferzahlungen vom Ausland			
3126	Investitions- und Tilgungszuschüsse zwischen Unternehmungen und Betrieben der Gebietskörperschaft und der Gebietskörperschaft			
313	**Einzahlungen aus Finanzerträgen**	**94.600,00**	**96.400,00**	
3131	Einzahlungen aus Zinserträgen	21.900,00	23.700,00	
3133	Einzahlungen aus Gewinnentnahmen von marktbestimmten Betrieben			
3134	Sonstige Einzahlungen aus Finanzerträgen			
3135	Einzahlungen aus Dividenden/Gewinnausschüttungen	72.700,00	72.700,00	
31	**Summe Einzahlungen operative Gebarung**	**13.033.600,00**	**14.559.600,00**	
321	**Auszahlungen aus Personalaufwand**	**3.233.900,00**	**3.390.100,00**	
3211	Auszahlungen für Personalaufwand Bezüge, Nebengebühren, und Mehrleistungsvergütungen)	2.616.500,00	2.791.600,00	
3212	Auszahlungen für gesetzliche und freiwillige Sozialaufwendungen	614.900,00	596.300,00	
3213	Auszahlungen aus sonstigem Personalaufwand	2.500,00	2.200,00	
322	**Auszahlungen aus Sachaufwand (ohne Transferaufwand)**	**4.606.600,00**	**5.300.300,00**	
3221	Auszahlungen für Gebrauchs- und Verbrauchsgüter, Handelswaren	512.600,00	482.400,00	
3222	Auszahlungen für Verwaltungs- und Betriebsaufwand	687.300,00	655.600,00	
3223	Auszahlungen für Leasing- und Mietaufwand	127.300,00	130.900,00	
3224	Auszahlungen für Instandhaltung	1.278.500,00	1.209.000,00	
3225	Sonstige Auszahlungen aus Sachaufwand	2.000.900,00	2.822.400,00	
323	**Auszahlungen aus Transfers (ohne Kapitaltransfers)**	**3.863.700,00**	**3.767.500,00**	
3231	Transferzahlungen an Träger des öffentlichen Rechts	3.334.900,00	3.226.600,00	
3232	Transferzahlungen an Beteiligungen			
3233	Transferzahlungen an Unternehmen (inkl. Finanzunternehmen)	249.600,00	290.100,00	
3234	Transferzahlungen an Haushalte und Organisationen ohne Erwerbscharakter	279.200,00	250.800,00	

MVAG	Mittelverwendungs- und aufbringungsgruppen (1. und 2. Ebene)	VA 2021	VA 2020	RA 2019
3235	Transferzahlungen an das Ausland			
3236	Investitions- und Tilgungszuschüsse zwischen Unternehmungen und Betrieben der Gebietskörperschaft und der Gebietskörperschaft			
324	**Auszahlungen aus Finanzaufwand**	**72.400,00**	**88.600,00**	
3241	Auszahlungen für Zinsaufwand, für Finanzierungsleasing, für Forderungskauf, für Finanzschulden und derivative Finanzinstrumente m	51.200,00	52.200,00	
3242	Auszahlungen für Zinsen aus derivativen Finanzinstrumenten ohne Grundgeschäft			
3243	Auszahlung aus Gewinnentnahmen von marktbestimmten Betrieben			
3244	Sonstige Auszahlungen aus Finanzaufwendungen	21.200,00	36.400,00	
32	**Summe Auszahlungen operative Gebarung**	**11.776.600,00**	**12.546.500,00**	
SA1	**Saldo (1) Geldfluss aus der Operativen Gebarung (31 – 32)**	**1.257.000,00**	**2.013.100,00**	
331	**Einzahlungen aus der Investitionstätigkeit**	**350.000,00**	**257.000,00**	
3311	Einzahlungen aus der Veräußerung von immateriellem Vermögen			
3312	Einzahlungen aus der Veräußerung von Grundstücken und Grundstückeinrichtungen	350.000,00	257.000,00	
3313	Einzahlungen aus der Veräußerung von Gebäuden und Bauten			
3314	Einzahlungen aus der Veräußerung von technischen Anlagen, Fahrzeuge und Maschinen			
3315	Einzahlungen aus der Veräußerung von Amts-, Betriebs- und Geschäftsausstattung			
3316	Einzahlungen aus der Veräußerung von Kulturgütern			
3317	Einzahlungen aus der Veräußerung von Beteiligungen			
332	**Einzahlungen aus der Rückzahlung von Darlehen sowie gewährten Vorschüssen**	**0,00**	**0,00**	
3321	Einzahlungen aus Darlehen an Träger des öffentlichen Rechts			
3322	Einzahlungen aus Darlehen an Beteiligungen			
3323	Einzahlungen aus Darlehen an Unternehmen und Haushalte			
3325	Einzahlungen aus Vorschüssen und Anzahlungen			
333	**Einzahlungen aus Kapitaltransfers**	**1.230.900,00**	**864.600,00**	
3331	Kapitaltransferzahlungen von Trägern des öffentlichen Rechts	895.100,00	574.600,00	
3332	Kapitaltransferzahlungen von Beteiligungen			
3333	Kapitaltransferzahlungen von Unternehmen	90.800,00	65.000,00	
3334	Kapitaltransferzahlungen von Haushalten und Organisationen ohne Erwerbscharakter	165.000,00	80.000,00	
3335	Kapitaltransferzahlungen vom Ausland	80.000,00	145.000,00	
33	**Summe Einzahlungen investive Gebarung**	**1.580.900,00**	**1.121.600,00**	
341	**Auszahlungen aus der Investitionstätigkeit**	**3.247.100,00**	**3.931.800,00**	
3411	Auszahlungen für den Erwerb von immateriellem Vermögen	46.000,00	50.600,00	
3412	Auszahlungen für den Erwerb von Grundstücken und Grundstückseinrichtungen	1.990.500,00	1.906.600,00	
3413	Auszahlungen für den Erwerb von Gebäuden und Bauten	504.900,00	1.278.300,00	
3414	Auszahlungen für den Erwerb von technischen Anlagen, Fahrzeuge und Maschinen	599.100,00	69.500,00	

MVAG	Mittelverwendungs- und aufbringungsgruppen (1. und 2. Ebene)	VA 2021	VA 2020	RA 2019
3415	Auszahlungen für den Erwerb von Amts-, Betriebs- und Geschäftsausstattung	106.600,00	113.800,00	
3416	Auszahlungen für den Erwerb von Kulturgütern		513.000,00	
3417	Auszahlungen für den Erwerb von Beteiligungen			
342	**Auszahlungen von gewährten Darlehen sowie gewährten Vorschüssen**	**12.000,00**	**0,00**	
3421	Auszahlung von Darlehen an Träger des öffentlichen Rechts			
3422	Auszahlung von Darlehen an Beteiligungen			
3423	Auszahlung von Darlehen an Unternehmen und Haushalte			
3425	Auszahlungen von Vorschüssen und Anzahlungen	12.000,00		
343	**Auszahlungen aus Kapitaltransfers**	**6.600,00**	**7.000,00**	
3431	Kapitaltransferzahlungen an Träger des öffentlichen Rechts	1.000,00	1.500,00	
3432	Kapitaltransferzahlungen an Beteiligungen			
3433	Kapitaltransferzahlungen an Unternehmen (Finanzunternehmen)	5.600,00	5.500,00	
3434	Kapitaltransferzahlungen an Haushalte und Organisationen ohne Erwerbscharakter			
3435	Kapitaltransferzahlungen an das Ausland			
34	**Summe Auszahlungen investive Gebarung**	**3.265.700,00**	**3.938.800,00**	
SA2	**Saldo (2) Geldfluss aus der Investiven Gebarung (33 – 34)**	**-1.684.800,00**	**-2.817.200,00**	
SA3	**Saldo (3) Nettofinanzierungssaldo (Saldo 1 + Saldo 2)**	**-427.800,00**	**-804.100,00**	
351	**Einzahlungen aus der Aufnahme von Finanzschulden**	**1.052.000,00**	**712.200,00**	
3511	Einzahlungen aus empfangenen Darlehen von öffentlichen Körperschaften und Rechtsträgern	12.000,00	12.200,00	
3512	Einzahlungen aus empfangenen Darlehen von Beteiligungen			
3513	Einzahlungen aus empfangenen Darlehen von Unternehmen und privaten Haushalten			
3514	Einzahlungen aus Finanzschulden (Finanzunternehmen)	1.040.000,00	700.000,00	
353	**Einzahlungen infolge eines Kapitaltausch bei derivativen Finanzinstrumenten mit Grundgeschäft**	**0,00**	**0,00**	
3530	Einzahlungen infolge eines Kapitaltausch bei derivativen Finanzinstrumenten mit Grundgeschäft			
355	**Einzahlungen aus dem Abgang von Finanzinstrumenten**	**0,00**	**0,00**	
3550	Einzahlungen aus dem Abgang von Finanzinstrumenten			
35	**Summe Einzahlungen aus der Finanzierungstätigkeit**	**1.052.000,00**	**712.200,00**	
361	**Auszahlungen aus der Tilgung von Finanzschulden**	**466.300,00**	**453.100,00**	
3611	Auszahlungen aus empfangenen Darlehen von öffentlichen Körperschaften und Rechtsträgern	9.600,00	10.300,00	
3612	Auszahlungen aus empfangenen Darlehen von Beteiligungen			
3613	Auszahlungen aus empfangenen Darlehen von Unternehmen und privaten Haushalten			
3614	Auszahlungen aus Finanzschulden	456.700,00	442.800,00	

MVAG	Mittelverwendungs- und aufbringungsgruppen (1. und 2. Ebene)	VA 2021	VA 2020	RA 2019
3615	Auszahlung aus der Rückzahlung von Leasingverbindlichkeiten			
363	**Auszahlungen infolge eines Kapitaltausch bei derivativen Finanzinstrumenten mit Grundgeschäft**	**0,00**	**0,00**	
3630	Auszahlungen infolge eines Kapitaltausch bei derivativen Finanzinstrumenten mit Grundgeschäft			
365	**Auszahlungen für den Erwerb von Finanzinstrumenten**	**0,00**	**0,00**	
3650	Auszahlungen für den Erwerb von Finanzinstrumenten			
36	**Summe Auszahlungen aus der Finanzierungstätigkeit**	**466.300,00**	**453.100,00**	
SA4	**Saldo (4) Geldfluss aus der Finanzierungstätigkeit (35 – 36)**	**585.700,00**	**259.100,00**	
SA5	**Saldo (5) Geldfluss aus der voranschlagswirksamen Gebarung (Saldo 3 + Saldo 4)**	**157.900,00**	**-545.000,00**	

Finanzierungshaushalt Bereichsbudget 1. und 2. Ebene
(Anlage 1b)

Vertretungskörper und allgemeine Verwaltung (Gruppe 0)

MVAG	Mittelverwendungs- und aufbringungsgruppen (1. und 2. Ebene)	VA 2021 inkl. NVA	VA 2020	RA 2019
311	**Einzahlungen aus der operativen Verwaltungstätigkeit**	**114.100,00**	**136.900,00**	
3111	Einzahlungen aus eigenen Abgaben			
3112	Einzahlungen aus Ertragsanteilen			
3113	Einzahlungen aus Gebühren			
3114	Einzahlungen aus Leistungen	1.200,00	5.200,00	
3115	Einzahlungen aus Besitz und wirtschaftlicher Tätigkeit	14.700,00	14.400,00	
3116	Einzahlungen aus Veräußerung von geringwertigen Wirtschaftsgütern (GWG) und sonstige Einzahlungen	98.200,00	117.300,00	
312	**Einzahlungen aus Transfers (ohne Kapitaltransfers)**	**60.700,00**	**56.600,00**	
3121	Transferzahlungen von Trägern des öffentlichen Rechts			
3122	Transferzahlungen von Beteiligungen			
3123	Transferzahlungen von Unternehmen (inkl. Finanzunternehmen)	33.100,00	31.200,00	
3124	Transferzahlungen von Haushalte und Organisationen ohne Erwerbscharakter	27.600,00	25.400,00	
3125	Transferzahlungen vom Ausland			
3126	Investitions- und Tilgungszuschüsse zwischen Unternehmungen und Betrieben der Gebietskörperschaft und der Gebietskörperschaft			
313	**Einzahlungen aus Finanzerträgen**	**0,00**	**0,00**	
3131	Einzahlungen aus Zinserträgen			
3133	Einzahlungen aus Gewinnentnahmen von marktbestimmten Betrieben			
3134	Sonstige Einzahlungen aus Finanzerträgen			
3135	Einzahlungen aus Dividenden/Gewinnausschüttungen			
31	**Summe Einzahlungen operative Gebarung**	**174.800,00**	**193.500,00**	
321	**Auszahlungen aus Personalaufwand**	**962.500,00**	**1.111.700,00**	
3211	Auszahlungen für Personalaufwand Bezüge, Nebengebühren, und Mehrleistungsvergütungen)	792.300,00	950.100,00	
3212	Auszahlungen für gesetzliche und freiwillige Sozialaufwendungen	168.600,00	160.300,00	
3213	Auszahlungen aus sonstigem Personalaufwand	1.600,00	1.300,00	
322	**Auszahlungen aus Sachaufwand (ohne Transferaufwand)**	**522.100,00**	**628.600,00**	
3221	Auszahlungen für Gebrauchs- und Verbrauchsgüter, Handelswaren	58.000,00	55.700,00	
3222	Auszahlungen für Verwaltungs- und Betriebsaufwand	99.000,00	109.200,00	
3223	Auszahlungen für Leasing- und Mietaufwand	1.000,00	1.000,00	
3224	Auszahlungen für Instandhaltung	23.600,00	107.500,00	
3225	Sonstige Auszahlungen aus Sachaufwand	340.500,00	355.200,00	
323	**Auszahlungen aus Transfers (ohne Kapitaltransfers)**	**148.000,00**	**69.900,00**	
3231	Transferzahlungen an Träger des öffentlichen Rechts	44.900,00	42.900,00	
3232	Transferzahlungen an Beteiligungen			
3233	Transferzahlungen an Unternehmen (inkl. Finanzunternehmen)			

Vertretungskörper und allgemeine Verwaltung (Gruppe 0)

MVAG	Mittelverwendungs- und aufbringungsgruppen (1. und 2. Ebene)	VA 2021 inkl. NVA	VA 2020	RA 2019
3234	Transferzahlungen an Haushalte und Organisationen ohne Erwerbscharakter	103.100,00	27.000,00	
3235	Transferzahlungen an das Ausland			
3236	Investitions- und Tilgungszuschüsse zwischen Unternehmungen und Betrieben der Gebietskörperschaft und der Gebietskörperschaft			
324	**Auszahlungen aus Finanzaufwand**	**300,00**	**1.900,00**	
3241	Auszahlungen für Zinsaufwand, für Finanzierungsleasing, für Forderungskauf, für Finanzschulden und derivative Finanzinstrumente m		600,00	
3242	Auszahlungen für Zinsen aus derivativen Finanzinstrumenten ohne Grundgeschäft			
3243	Auszahlung aus Gewinnentnahmen von marktbestimmten Betrieben			
3244	Sonstige Auszahlungen aus Finanzaufwendungen	300,00	1.300,00	
32	**Summe Auszahlungen operative Gebarung**	**1.632.900,00**	**1.812.100,00**	
SA1	**Saldo (1) Geldfluss aus der Operativen Gebarung (31 – 32)**	**-1.458.100,00**	**-1.618.600,00**	
331	**Einzahlungen aus der Investitionstätigkeit**	**0,00**	**0,00**	
3311	Einzahlungen aus der Veräußerung von immateriellem Vermögen			
3312	Einzahlungen aus der Veräußerung von Grundstücken und Grundstückeinrichtungen			
3313	Einzahlungen aus der Veräußerung von Gebäuden und Bauten			
3314	Einzahlungen aus der Veräußerung von technischen Anlagen, Fahrzeuge und Maschinen			
3315	Einzahlungen aus der Veräußerung von Amts-, Betriebs- und Geschäftsausstattung			
3316	Einzahlungen aus der Veräußerung von Kulturgütern			
3317	Einzahlungen aus der Veräußerung von Beteiligungen			
332	**Einzahlungen aus der Rückzahlung von Darlehen sowie gewährten Vorschüssen**	**0,00**	**0,00**	
3321	Einzahlungen aus Darlehen an Träger des öffentlichen Rechts			
3322	Einzahlungen aus Darlehen an Beteiligungen			
3323	Einzahlungen aus Darlehen an Unternehmen und Haushalte			
3325	Einzahlungen aus Vorschüssen und Anzahlungen			
333	**Einzahlungen aus Kapitaltransfers**	**0,00**	**0,00**	
3331	Kapitaltransferzahlungen von Trägern des öffentlichen Rechts			
3332	Kapitaltransferzahlungen von Beteiligungen			
3333	Kapitaltransferzahlungen von Unternehmen			
3334	Kapitaltransferzahlungen von Haushalten und Organisationen ohne Erwerbscharakter			
3335	Kapitaltransferzahlungen vom Ausland			
33	**Summe Einzahlungen investive Gebarung**	**0,00**	**0,00**	
341	**Auszahlungen aus der Investitionstätigkeit**	**37.600,00**	**166.500,00**	
3411	Auszahlungen für den Erwerb von immateriellem Vermögen	20.000,00	30.000,00	
3412	Auszahlungen für den Erwerb von Grundstücken und Grundstückseinrichtungen			

Vertretungskörper und allgemeine Verwaltung (Gruppe 0)

MVAG	Mittelverwendungs- und aufbringungsgruppen (1. und 2. Ebene)	VA 2021 inkl. NVA	VA 2020	RA 2019
3413	Auszahlungen für den Erwerb von Gebäuden und Bauten		124.000,00	
3414	Auszahlungen für den Erwerb von technischen Anlagen, Fahrzeuge und Maschinen			
3415	Auszahlungen für den Erwerb von Amts-, Betriebs- und Geschäftsausstattung	17.600,00	12.500,00	
3416	Auszahlungen für den Erwerb von Kulturgütern			
3417	Auszahlungen für den Erwerb von Beteiligungen			
342	**Auszahlungen von gewährten Darlehen sowie gewährten Vorschüssen**	**0,00**	**0,00**	
3421	Auszahlung von Darlehen an Träger des öffentlichen Rechts			
3422	Auszahlung von Darlehen an Beteiligungen			
3423	Auszahlung von Darlehen an Unternehmen und Haushalte			
3425	Auszahlungen von Vorschüssen und Anzahlungen			
343	**Auszahlungen aus Kapitaltransfers**	**0,00**	**0,00**	
3431	Kapitaltransferzahlungen an Träger des öffentlichen Rechts			
3432	Kapitaltransferzahlungen an Beteiligungen			
3433	Kapitaltransferzahlungen an Unternehmen (Finanzunternehmen)			
3434	Kapitaltransferzahlungen an Haushalte und Organisationen ohne Erwerbscharakter			
3435	Kapitaltransferzahlungen an das Ausland			
34	**Summe Auszahlungen investive Gebarung**	**37.600,00**	**166.500,00**	
SA2	**Saldo (2) Geldfluss aus der Investiven Gebarung (33 – 34)**	**-37.600,00**	**-166.500,00**	
SA3	**Saldo (3) Nettofinanzierungssaldo (Saldo 1 + Saldo 2)**	**-1.495.700,00**	**-1.785.100,00**	
351	**Einzahlungen aus der Aufnahme von Finanzschulden**	**0,00**	**100.000,00**	
3511	Einzahlungen aus empfangenen Darlehen von öffentlichen Körperschaften und Rechtsträgern			
3512	Einzahlungen aus empfangenen Darlehen von Beteiligungen			
3513	Einzahlungen aus empfangenen Darlehen von Unternehmen und privaten Haushalten			
3514	Einzahlungen aus Finanzschulden (Finanzunternehmen)		100.000,00	
353	**Einzahlungen infolge eines Kapitaltausch bei derivativen Finanzinstrumenten mit Grundgeschäft**	**0,00**	**0,00**	
3530	Einzahlungen infolge eines Kapitaltausch bei derivativen Finanzinstrumenten mit Grundgeschäft			
355	**Einzahlungen aus dem Abgang von Finanzinstrumenten**	**0,00**	**0,00**	
3550	Einzahlungen aus dem Abgang von Finanzinstrumenten			
35	**Summe Einzahlungen aus der Finanzierungstätigkeit**	**0,00**	**100.000,00**	
361	**Auszahlungen aus der Tilgung von Finanzschulden**	**0,00**	**0,00**	
3611	Auszahlungen aus empfangenen Darlehen von öffentlichen Körperschaften und Rechtsträgern			

Vertretungskörper und allgemeine Verwaltung (Gruppe 0)

MVAG	Mittelverwendungs- und aufbringungsgruppen (1. und 2. Ebene)	VA 2021 inkl. NVA	VA 2020	RA 2019
3612	Auszahlungen aus empfangenen Darlehen von Beteiligungen			
3613	Auszahlungen aus empfangenen Darlehen von Unternehmen und privaten Haushalten			
3614	Auszahlungen aus Finanzschulden			
3615	Auszahlung aus der Rückzahlung von Leasingverbindlichkeiten			
363	**Auszahlungen infolge eines Kapitaltausch bei derivativen Finanzinstrumenten mit Grundgeschäft**	**0,00**	**0,00**	
3630	Auszahlungen infolge eines Kapitaltausch bei derivativen Finanzinstrumenten mit Grundgeschäft			
365	**Auszahlungen für den Erwerb von Finanzinstrumenten**	**0,00**	**0,00**	
3650	Auszahlungen für den Erwerb von Finanzinstrumenten			
36	**Summe Auszahlungen aus der Finanzierungstätigkeit**	**0,00**	**0,00**	
SA4	**Saldo (4) Geldfluss aus der Finanzierungstätigkeit (35 – 36)**	**0,00**	**100.000,00**	
SA5	**Saldo (5) Geldfluss aus der voranschlagswirksamen Gebarung (Saldo 3 + Saldo 4)**	**-1.495.700,00**	**-1.685.100,00**	

Öffentliche Ordnung und Sicherheit (Gruppe 1)

MVAG	Mittelverwendungs- und aufbringungsgruppen (1. und 2. Ebene)	VA 2021 inkl. NVA	VA 2020	RA 2019
311	**Einzahlungen aus der operativen Verwaltungstätigkeit**	**15.100,00**	**71.600,00**	
3111	Einzahlungen aus eigenen Abgaben			
3112	Einzahlungen aus Ertragsanteilen			
3113	Einzahlungen aus Gebühren			
3114	Einzahlungen aus Leistungen		300,00	
3115	Einzahlungen aus Besitz und wirtschaftlicher Tätigkeit			
3116	Einzahlungen aus Veräußerung von geringwertigen Wirtschaftsgütern (GWG) und sonstige Einzahlungen	15.100,00	71.300,00	
312	**Einzahlungen aus Transfers (ohne Kapitaltransfers)**	**110.000,00**	**0,00**	
3121	Transferzahlungen von Trägern des öffentlichen Rechts	110.000,00		
3122	Transferzahlungen von Beteiligungen			
3123	Transferzahlungen von Unternehmen (inkl. Finanzunternehmen)			
3124	Transferzahlungen von Haushalte und Organisationen ohne Erwerbscharakter			
3125	Transferzahlungen vom Ausland			
3126	Investitions- und Tilgungszuschüsse zwischen Unternehmungen und Betrieben der Gebietskörperschaft und der Gebietskörperschaft			
313	**Einzahlungen aus Finanzerträgen**	**0,00**	**0,00**	
3131	Einzahlungen aus Zinserträgen			
3133	Einzahlungen aus Gewinnentnahmen von marktbestimmten Betrieben			
3134	Sonstige Einzahlungen aus Finanzerträgen			
3135	Einzahlungen aus Dividenden/Gewinnausschüttungen			
31	**Summe Einzahlungen operative Gebarung**	**125.100,00**	**71.600,00**	
321	**Auszahlungen aus Personalaufwand**	**0,00**	**0,00**	
3211	Auszahlungen für Personalaufwand Bezüge, Nebengebühren, und Mehrleistungsvergütungen)			
3212	Auszahlungen für gesetzliche und freiwillige Sozialaufwendungen			
3213	Auszahlungen aus sonstigem Personalaufwand			
322	**Auszahlungen aus Sachaufwand (ohne Transferaufwand)**	**102.200,00**	**150.000,00**	
3221	Auszahlungen für Gebrauchs- und Verbrauchsgüter, Handelswaren	18.500,00	20.000,00	
3222	Auszahlungen für Verwaltungs- und Betriebsaufwand	43.400,00	32.200,00	
3223	Auszahlungen für Leasing- und Mietaufwand	4.200,00	4.100,00	
3224	Auszahlungen für Instandhaltung	21.300,00	20.900,00	
3225	Sonstige Auszahlungen aus Sachaufwand	14.800,00	72.800,00	
323	**Auszahlungen aus Transfers (ohne Kapitaltransfers)**	**0,00**	**0,00**	
3231	Transferzahlungen an Träger des öffentlichen Rechts			
3232	Transferzahlungen an Beteiligungen			
3233	Transferzahlungen an Unternehmen (inkl. Finanzunternehmen)			

Öffentliche Ordnung und Sicherheit (Gruppe 1)

MVAG	Mittelverwendungs- und aufbringungsgruppen (1. und 2. Ebene)	VA 2021 inkl. NVA	VA 2020	RA 2019
3234	Transferzahlungen an Haushalte und Organisationen ohne Erwerbscharakter			
3235	Transferzahlungen an das Ausland			
3236	Investitions- und Tilgungszuschüsse zwischen Unternehmungen und Betrieben der Gebietskörperschaft und der Gebietskörperschaft			
324	**Auszahlungen aus Finanzaufwand**	**0,00**	**0,00**	
3241	Auszahlungen für Zinsaufwand, für Finanzierungsleasing, für Forderungskauf, für Finanzschulden und derivative Finanzinstrumente m			
3242	Auszahlungen für Zinsen aus derivativen Finanzinstrumenten ohne Grundgeschäft			
3243	Auszahlung aus Gewinnentnahmen von marktbestimmten Betrieben			
3244	Sonstige Auszahlungen aus Finanzaufwendungen			
32	**Summe Auszahlungen operative Gebarung**	**102.200,00**	**150.000,00**	
SA1	**Saldo (1) Geldfluss aus der Operativen Gebarung (31 – 32)**	**22.900,00**	**-78.400,00**	
331	**Einzahlungen aus der Investitionstätigkeit**	**0,00**	**0,00**	
3311	Einzahlungen aus der Veräußerung von immateriellem Vermögen			
3312	Einzahlungen aus der Veräußerung von Grundstücken und Grundstückeinrichtungen			
3313	Einzahlungen aus der Veräußerung von Gebäuden und Bauten			
3314	Einzahlungen aus der Veräußerung von technischen Anlagen, Fahrzeuge und Maschinen			
3315	Einzahlungen aus der Veräußerung von Amts-, Betriebs- und Geschäftsausstattung			
3316	Einzahlungen aus der Veräußerung von Kulturgütern			
3317	Einzahlungen aus der Veräußerung von Beteiligungen			
332	**Einzahlungen aus der Rückzahlung von Darlehen sowie gewährten Vorschüssen**	**0,00**	**0,00**	
3321	Einzahlungen aus Darlehen an Träger des öffentlichen Rechts			
3322	Einzahlungen aus Darlehen an Beteiligungen			
3323	Einzahlungen aus Darlehen an Unternehmen und Haushalte			
3325	Einzahlungen aus Vorschüssen und Anzahlungen			
333	**Einzahlungen aus Kapitaltransfers**	**102.500,00**	**0,00**	
3331	Kapitaltransferzahlungen von Trägern des öffentlichen Rechts	102.500,00		
3332	Kapitaltransferzahlungen von Beteiligungen			
3333	Kapitaltransferzahlungen von Unternehmen			
3334	Kapitaltransferzahlungen von Haushalten und Organisationen ohne Erwerbscharakter			
3335	Kapitaltransferzahlungen vom Ausland			
33	**Summe Einzahlungen investive Gebarung**	**102.500,00**	**0,00**	
341	**Auszahlungen aus der Investitionstätigkeit**	**352.500,00**	**20.000,00**	
3411	Auszahlungen für den Erwerb von immateriellem Vermögen			
3412	Auszahlungen für den Erwerb von Grundstücken und Grundstückseinrichtungen			

Öffentliche Ordnung und Sicherheit (Gruppe 1)

MVAG	Mittelverwendungs- und aufbringungsgruppen (1. und 2. Ebene)	VA 2021 inkl. NVA	VA 2020	RA 2019
3413	Auszahlungen für den Erwerb von Gebäuden und Bauten	37.500,00	20.000,00	
3414	Auszahlungen für den Erwerb von technischen Anlagen, Fahrzeuge und Maschinen	315.000,00		
3415	Auszahlungen für den Erwerb von Amts-, Betriebs- und Geschäftsausstattung			
3416	Auszahlungen für den Erwerb von Kulturgütern			
3417	Auszahlungen für den Erwerb von Beteiligungen			
342	**Auszahlungen von gewährten Darlehen sowie gewährten Vorschüssen**	**0,00**	**0,00**	
3421	Auszahlung von Darlehen an Träger des öffentlichen Rechts			
3422	Auszahlung von Darlehen an Beteiligungen			
3423	Auszahlung von Darlehen an Unternehmen und Haushalte			
3425	Auszahlungen von Vorschüssen und Anzahlungen			
343	**Auszahlungen aus Kapitaltransfers**	**0,00**	**0,00**	
3431	Kapitaltransferzahlungen an Träger des öffentlichen Rechts			
3432	Kapitaltransferzahlungen an Beteiligungen			
3433	Kapitaltransferzahlungen an Unternehmen (Finanzunternehmen)			
3434	Kapitaltransferzahlungen an Haushalte und Organisationen ohne Erwerbscharakter			
3435	Kapitaltransferzahlungen an das Ausland			
34	**Summe Auszahlungen investive Gebarung**	**352.500,00**	**20.000,00**	
SA2	**Saldo (2) Geldfluss aus der Investiven Gebarung (33 – 34)**	**-250.000,00**	**-20.000,00**	
SA3	**Saldo (3) Nettofinanzierungssaldo (Saldo 1 + Saldo 2)**	**-227.100,00**	**-98.400,00**	
351	**Einzahlungen aus der Aufnahme von Finanzschulden**	**130.000,00**	**0,00**	
3511	Einzahlungen aus empfangenen Darlehen von öffentlichen Körperschaften und Rechtsträgern			
3512	Einzahlungen aus empfangenen Darlehen von Beteiligungen			
3513	Einzahlungen aus empfangenen Darlehen von Unternehmen und privaten Haushalten			
3514	Einzahlungen aus Finanzschulden (Finanzunternehmen)	130.000,00		
353	**Einzahlungen infolge eines Kapitaltausch bei derivativen Finanzinstrumenten mit Grundgeschäft**	**0,00**	**0,00**	
3530	Einzahlungen infolge eines Kapitaltausch bei derivativen Finanzinstrumenten mit Grundgeschäft			
355	**Einzahlungen aus dem Abgang von Finanzinstrumenten**	**0,00**	**0,00**	
3550	Einzahlungen aus dem Abgang von Finanzinstrumenten			
35	**Summe Einzahlungen aus der Finanzierungstätigkeit**	**130.000,00**	**0,00**	
361	**Auszahlungen aus der Tilgung von Finanzschulden**	**0,00**	**0,00**	
3611	Auszahlungen aus empfangenen Darlehen von öffentlichen Körperschaften und Rechtsträgern			

Öffentliche Ordnung und Sicherheit (Gruppe 1)

MVAG	Mittelverwendungs- und aufbringungsgruppen (1. und 2. Ebene)	VA 2021 inkl. NVA	VA 2020	RA 2019
3612	Auszahlungen aus empfangenen Darlehen von Beteiligungen			
3613	Auszahlungen aus empfangenen Darlehen von Unternehmen und privaten Haushalten			
3614	Auszahlungen aus Finanzschulden			
3615	Auszahlung aus der Rückzahlung von Leasingverbindlichkeiten			
363	**Auszahlungen infolge eines Kapitaltausch bei derivativen Finanzinstrumenten mit Grundgeschäft**	**0,00**	**0,00**	
3630	Auszahlungen infolge eines Kapitaltausch bei derivativen Finanzinstrumenten mit Grundgeschäft			
365	**Auszahlungen für den Erwerb von Finanzinstrumenten**	**0,00**	**0,00**	
3650	Auszahlungen für den Erwerb von Finanzinstrumenten			
36	**Summe Auszahlungen aus der Finanzierungstätigkeit**	**0,00**	**0,00**	
SA4	**Saldo (4) Geldfluss aus der Finanzierungstätigkeit (35 – 36)**	**130.000,00**	**0,00**	
SA5	**Saldo (5) Geldfluss aus der voranschlagswirksamen Gebarung (Saldo 3 + Saldo 4)**	**-97.100,00**	**-98.400,00**	

Unterricht, Erziehung, Sport und Wissenschaft (Gruppe 2)

MVAG	Mittelverwendungs- und aufbringungsgruppen (1. und 2. Ebene)	VA 2021 inkl. NVA	VA 2020	RA 2019
311	**Einzahlungen aus der operativen Verwaltungstätigkeit**	**191.000,00**	**237.300,00**	
3111	Einzahlungen aus eigenen Abgaben			
3112	Einzahlungen aus Ertragsanteilen			
3113	Einzahlungen aus Gebühren			
3114	Einzahlungen aus Leistungen	70.600,00	53.200,00	
3115	Einzahlungen aus Besitz und wirtschaftlicher Tätigkeit	200,00	200,00	
3116	Einzahlungen aus Veräußerung von geringwertigen Wirtschaftsgütern (GWG) und sonstige Einzahlungen	120.200,00	183.900,00	
312	**Einzahlungen aus Transfers (ohne Kapitaltransfers)**	**47.400,00**	**47.200,00**	
3121	Transferzahlungen von Trägern des öffentlichen Rechts	45.000,00	42.400,00	
3122	Transferzahlungen von Beteiligungen			
3123	Transferzahlungen von Unternehmen (inkl. Finanzunternehmen)	2.400,00	4.800,00	
3124	Transferzahlungen von Haushalte und Organisationen ohne Erwerbscharakter			
3125	Transferzahlungen vom Ausland			
3126	Investitions- und Tilgungszuschüsse zwischen Unternehmungen und Betrieben der Gebietskörperschaft und der Gebietskörperschaft			
313	**Einzahlungen aus Finanzerträgen**	**100,00**	**100,00**	
3131	Einzahlungen aus Zinserträgen	100,00	100,00	
3133	Einzahlungen aus Gewinnentnahmen von marktbestimmten Betrieben			
3134	Sonstige Einzahlungen aus Finanzerträgen			
3135	Einzahlungen aus Dividenden/Gewinnausschüttungen			
31	**Summe Einzahlungen operative Gebarung**	**238.500,00**	**284.600,00**	
321	**Auszahlungen aus Personalaufwand**	**500.300,00**	**465.100,00**	
3211	Auszahlungen für Personalaufwand Bezüge, Nebengebühren, und Mehrleistungsvergütungen)	397.300,00	369.400,00	
3212	Auszahlungen für gesetzliche und freiwillige Sozialaufwendungen	102.100,00	94.800,00	
3213	Auszahlungen aus sonstigem Personalaufwand	900,00	900,00	
322	**Auszahlungen aus Sachaufwand (ohne Transferaufwand)**	**571.100,00**	**582.000,00**	
3221	Auszahlungen für Gebrauchs- und Verbrauchsgüter, Handelswaren	135.600,00	132.000,00	
3222	Auszahlungen für Verwaltungs- und Betriebsaufwand	54.100,00	46.000,00	
3223	Auszahlungen für Leasing- und Mietaufwand	19.000,00	15.500,00	
3224	Auszahlungen für Instandhaltung	101.600,00	64.700,00	
3225	Sonstige Auszahlungen aus Sachaufwand	260.800,00	323.800,00	
323	**Auszahlungen aus Transfers (ohne Kapitaltransfers)**	**429.100,00**	**406.500,00**	
3231	Transferzahlungen an Träger des öffentlichen Rechts	354.900,00	356.100,00	
3232	Transferzahlungen an Beteiligungen			
3233	Transferzahlungen an Unternehmen (inkl. Finanzunternehmen)	15.300,00	15.000,00	

Unterricht, Erziehung, Sport und Wissenschaft (Gruppe 2)

MVAG	Mittelverwendungs- und aufbringungsgruppen (1. und 2. Ebene)	VA 2021 inkl. NVA	VA 2020	RA 2019
3234	Transferzahlungen an Haushalte und Organisationen ohne Erwerbscharakter	58.900,00	35.400,00	
3235	Transferzahlungen an das Ausland			
3236	Investitions- und Tilgungszuschüsse zwischen Unternehmungen und Betrieben der Gebietskörperschaft und der Gebietskörperschaft			
324	**Auszahlungen aus Finanzaufwand**	**1.000,00**	**1.000,00**	
3241	Auszahlungen für Zinsaufwand, für Finanzierungsleasing, für Forderungskauf, für Finanzschulden und derivative Finanzinstrumente m			
3242	Auszahlungen für Zinsen aus derivativen Finanzinstrumenten ohne Grundgeschäft			
3243	Auszahlung aus Gewinnentnahmen von marktbestimmten Betrieben			
3244	Sonstige Auszahlungen aus Finanzaufwendungen	1.000,00	1.000,00	
32	**Summe Auszahlungen operative Gebarung**	**1.501.500,00**	**1.454.600,00**	
SA1	**Saldo (1) Geldfluss aus der Operativen Gebarung (31 – 32)**	**-1.263.000,00**	**-1.170.000,00**	
331	**Einzahlungen aus der Investitionstätigkeit**	**0,00**	**0,00**	
3311	Einzahlungen aus der Veräußerung von immateriellem Vermögen			
3312	Einzahlungen aus der Veräußerung von Grundstücken und Grundstückeinrichtungen			
3313	Einzahlungen aus der Veräußerung von Gebäuden und Bauten			
3314	Einzahlungen aus der Veräußerung von technischen Anlagen, Fahrzeuge und Maschinen			
3315	Einzahlungen aus der Veräußerung von Amts-, Betriebs- und Geschäftsausstattung			
3316	Einzahlungen aus der Veräußerung von Kulturgütern			
3317	Einzahlungen aus der Veräußerung von Beteiligungen			
332	**Einzahlungen aus der Rückzahlung von Darlehen sowie gewährten Vorschüssen**	**0,00**	**0,00**	
3321	Einzahlungen aus Darlehen an Träger des öffentlichen Rechts			
3322	Einzahlungen aus Darlehen an Beteiligungen			
3323	Einzahlungen aus Darlehen an Unternehmen und Haushalte			
3325	Einzahlungen aus Vorschüssen und Anzahlungen			
333	**Einzahlungen aus Kapitaltransfers**	**169.000,00**	**107.600,00**	
3331	Kapitaltransferzahlungen von Trägern des öffentlichen Rechts	89.000,00	27.600,00	
3332	Kapitaltransferzahlungen von Beteiligungen			
3333	Kapitaltransferzahlungen von Unternehmen			
3334	Kapitaltransferzahlungen von Haushalten und Organisationen ohne Erwerbscharakter			
3335	Kapitaltransferzahlungen vom Ausland	80.000,00	80.000,00	
33	**Summe Einzahlungen investive Gebarung**	**169.000,00**	**107.600,00**	
341	**Auszahlungen aus der Investitionstätigkeit**	**86.600,00**	**378.200,00**	
3411	Auszahlungen für den Erwerb von immateriellem Vermögen			
3412	Auszahlungen für den Erwerb von Grundstücken und Grundstückseinrichtungen	16.000,00	178.000,00	

Unterricht, Erziehung, Sport und Wissenschaft (Gruppe 2)

MVAG	Mittelverwendungs- und aufbringungsgruppen (1. und 2. Ebene)	VA 2021 inkl. NVA	VA 2020	RA 2019
3413	Auszahlungen für den Erwerb von Gebäuden und Bauten	25.000,00	150.000,00	
3414	Auszahlungen für den Erwerb von technischen Anlagen, Fahrzeuge und Maschinen			
3415	Auszahlungen für den Erwerb von Amts-, Betriebs- und Geschäftsausstattung	45.600,00	50.200,00	
3416	Auszahlungen für den Erwerb von Kulturgütern			
3417	Auszahlungen für den Erwerb von Beteiligungen			
342	**Auszahlungen von gewährten Darlehen sowie gewährten Vorschüssen**	**0,00**	**0,00**	
3421	Auszahlung von Darlehen an Träger des öffentlichen Rechts			
3422	Auszahlung von Darlehen an Beteiligungen			
3423	Auszahlung von Darlehen an Unternehmen und Haushalte			
3425	Auszahlungen von Vorschüssen und Anzahlungen			
343	**Auszahlungen aus Kapitaltransfers**	**0,00**	**0,00**	
3431	Kapitaltransferzahlungen an Träger des öffentlichen Rechts			
3432	Kapitaltransferzahlungen an Beteiligungen			
3433	Kapitaltransferzahlungen an Unternehmen (Finanzunternehmen)			
3434	Kapitaltransferzahlungen an Haushalte und Organisationen ohne Erwerbscharakter			
3435	Kapitaltransferzahlungen an das Ausland			
34	**Summe Auszahlungen investive Gebarung**	**86.600,00**	**378.200,00**	
SA2	**Saldo (2) Geldfluss aus der Investiven Gebarung (33 – 34)**	**82.400,00**	**-270.600,00**	
SA3	**Saldo (3) Nettofinanzierungssaldo (Saldo 1 + Saldo 2)**	**-1.180.600,00**	**-1.440.600,00**	
351	**Einzahlungen aus der Aufnahme von Finanzschulden**	**0,00**	**0,00**	
3511	Einzahlungen aus empfangenen Darlehen von öffentlichen Körperschaften und Rechtsträgern			
3512	Einzahlungen aus empfangenen Darlehen von Beteiligungen			
3513	Einzahlungen aus empfangenen Darlehen von Unternehmen und privaten Haushalten			
3514	Einzahlungen aus Finanzschulden (Finanzunternehmen)			
353	**Einzahlungen infolge eines Kapitaltausch bei derivativen Finanzinstrumenten mit Grundgeschäft**	**0,00**	**0,00**	
3530	Einzahlungen infolge eines Kapitaltausch bei derivativen Finanzinstrumenten mit Grundgeschäft			
355	**Einzahlungen aus dem Abgang von Finanzinstrumenten**	**0,00**	**0,00**	
3550	Einzahlungen aus dem Abgang von Finanzinstrumenten			
35	**Summe Einzahlungen aus der Finanzierungstätigkeit**	**0,00**	**0,00**	
361	**Auszahlungen aus der Tilgung von Finanzschulden**	**0,00**	**0,00**	
3611	Auszahlungen aus empfangenen Darlehen von öffentlichen Körperschaften und Rechtsträgern			

Unterricht, Erziehung, Sport und Wissenschaft (Gruppe 2)

MVAG	Mittelverwendungs- und aufbringungsgruppen (1. und 2. Ebene)	VA 2021 inkl. NVA	VA 2020	RA 2019
3612	Auszahlungen aus empfangenen Darlehen von Beteiligungen			
3613	Auszahlungen aus empfangenen Darlehen von Unternehmen und privaten Haushalten			
3614	Auszahlungen aus Finanzschulden			
3615	Auszahlung aus der Rückzahlung von Leasingverbindlichkeiten			
363	**Auszahlungen infolge eines Kapitaltausch bei derivativen Finanzinstrumenten mit Grundgeschäft**	**0,00**	**0,00**	
3630	Auszahlungen infolge eines Kapitaltausch bei derivativen Finanzinstrumenten mit Grundgeschäft			
365	**Auszahlungen für den Erwerb von Finanzinstrumenten**	**0,00**	**0,00**	
3650	Auszahlungen für den Erwerb von Finanzinstrumenten			
36	**Summe Auszahlungen aus der Finanzierungstätigkeit**	**0,00**	**0,00**	
SA4	**Saldo (4) Geldfluss aus der Finanzierungstätigkeit (35 – 36)**	**0,00**	**0,00**	
SA5	**Saldo (5) Geldfluss aus der voranschlagswirksamen Gebarung (Saldo 3 + Saldo 4)**	**-1.180.600,00**	**-1.440.600,00**	

Kunst, Kultur und Kultus (Gruppe 3)

MVAG	Mittelverwendungs- und aufbringungsgruppen (1. und 2. Ebene)	VA 2021 inkl. NVA	VA 2020	RA 2019
311	**Einzahlungen aus der operativen Verwaltungstätigkeit**	**210.800,00**	**658.300,00**	
3111	Einzahlungen aus eigenen Abgaben			
3112	Einzahlungen aus Ertragsanteilen			
3113	Einzahlungen aus Gebühren			
3114	Einzahlungen aus Leistungen	198.000,00	161.000,00	
3115	Einzahlungen aus Besitz und wirtschaftlicher Tätigkeit			
3116	Einzahlungen aus Veräußerung von geringwertigen Wirtschaftsgütern (GWG) und sonstige Einzahlungen	12.800,00	497.300,00	
312	**Einzahlungen aus Transfers (ohne Kapitaltransfers)**	**218.400,00**	**609.900,00**	
3121	Transferzahlungen von Trägern des öffentlichen Rechts	218.400,00	609.900,00	
3122	Transferzahlungen von Beteiligungen			
3123	Transferzahlungen von Unternehmen (inkl. Finanzunternehmen)			
3124	Transferzahlungen von Haushalte und Organisationen ohne Erwerbscharakter			
3125	Transferzahlungen vom Ausland			
3126	Investitions- und Tilgungszuschüsse zwischen Unternehmungen und Betrieben der Gebietskörperschaft und der Gebietskörperschaft			
313	**Einzahlungen aus Finanzerträgen**	**0,00**	**0,00**	
3131	Einzahlungen aus Zinserträgen			
3133	Einzahlungen aus Gewinnentnahmen von marktbestimmten Betrieben			
3134	Sonstige Einzahlungen aus Finanzerträgen			
3135	Einzahlungen aus Dividenden/Gewinnausschüttungen			
31	**Summe Einzahlungen operative Gebarung**	**429.200,00**	**1.268.200,00**	
321	**Auszahlungen aus Personalaufwand**	**549.100,00**	**559.900,00**	
3211	Auszahlungen für Personalaufwand Bezüge, Nebengebühren, und Mehrleistungsvergütungen)	439.200,00	449.400,00	
3212	Auszahlungen für gesetzliche und freiwillige Sozialaufwendungen	109.900,00	110.500,00	
3213	Auszahlungen aus sonstigem Personalaufwand			
322	**Auszahlungen aus Sachaufwand (ohne Transferaufwand)**	**171.200,00**	**437.800,00**	
3221	Auszahlungen für Gebrauchs- und Verbrauchsgüter, Handelswaren	27.700,00	12.200,00	
3222	Auszahlungen für Verwaltungs- und Betriebsaufwand	31.000,00	29.700,00	
3223	Auszahlungen für Leasing- und Mietaufwand	2.200,00	4.400,00	
3224	Auszahlungen für Instandhaltung	38.200,00	32.700,00	
3225	Sonstige Auszahlungen aus Sachaufwand	72.100,00	358.800,00	
323	**Auszahlungen aus Transfers (ohne Kapitaltransfers)**	**90.900,00**	**121.400,00**	
3231	Transferzahlungen an Träger des öffentlichen Rechts	12.100,00	9.200,00	
3232	Transferzahlungen an Beteiligungen			
3233	Transferzahlungen an Unternehmen (inkl. Finanzunternehmen)	10.000,00	27.000,00	

Kunst, Kultur und Kultus (Gruppe 3)

MVAG	Mittelverwendungs- und aufbringungsgruppen (1. und 2. Ebene)	VA 2021 inkl. NVA	VA 2020	RA 2019
3234	Transferzahlungen an Haushalte und Organisationen ohne Erwerbscharakter	68.800,00	85.200,00	
3235	Transferzahlungen an das Ausland			
3236	Investitions- und Tilgungszuschüsse zwischen Unternehmungen und Betrieben der Gebietskörperschaft und der Gebietskörperschaft			
324	**Auszahlungen aus Finanzaufwand**	**2.100,00**	**2.500,00**	
3241	Auszahlungen für Zinsaufwand, für Finanzierungsleasing, für Forderungskauf, für Finanzschulden und derivative Finanzinstrumente m	2.100,00	2.500,00	
3242	Auszahlungen für Zinsen aus derivativen Finanzinstrumenten ohne Grundgeschäft			
3243	Auszahlung aus Gewinnentnahmen von marktbestimmten Betrieben			
3244	Sonstige Auszahlungen aus Finanzaufwendungen			
32	**Summe Auszahlungen operative Gebarung**	**813.300,00**	**1.121.600,00**	
SA1	**Saldo (1) Geldfluss aus der Operativen Gebarung (31 – 32)**	**-384.100,00**	**146.600,00**	
331	**Einzahlungen aus der Investitionstätigkeit**	**0,00**	**0,00**	
3311	Einzahlungen aus der Veräußerung von immateriellem Vermögen			
3312	Einzahlungen aus der Veräußerung von Grundstücken und Grundstückeinrichtungen			
3313	Einzahlungen aus der Veräußerung von Gebäuden und Bauten			
3314	Einzahlungen aus der Veräußerung von technischen Anlagen, Fahrzeuge und Maschinen			
3315	Einzahlungen aus der Veräußerung von Amts-, Betriebs- und Geschäftsausstattung			
3316	Einzahlungen aus der Veräußerung von Kulturgütern			
3317	Einzahlungen aus der Veräußerung von Beteiligungen			
332	**Einzahlungen aus der Rückzahlung von Darlehen sowie gewährten Vorschüssen**	**0,00**	**0,00**	
3321	Einzahlungen aus Darlehen an Träger des öffentlichen Rechts			
3322	Einzahlungen aus Darlehen an Beteiligungen			
3323	Einzahlungen aus Darlehen an Unternehmen und Haushalte			
3325	Einzahlungen aus Vorschüssen und Anzahlungen			
333	**Einzahlungen aus Kapitaltransfers**	**18.000,00**	**92.500,00**	
3331	Kapitaltransferzahlungen von Trägern des öffentlichen Rechts	18.000,00	27.500,00	
3332	Kapitaltransferzahlungen von Beteiligungen			
3333	Kapitaltransferzahlungen von Unternehmen			
3334	Kapitaltransferzahlungen von Haushalten und Organisationen ohne Erwerbscharakter			
3335	Kapitaltransferzahlungen vom Ausland		65.000,00	
33	**Summe Einzahlungen investive Gebarung**	**18.000,00**	**92.500,00**	
341	**Auszahlungen aus der Investitionstätigkeit**	**58.600,00**	**1.328.100,00**	
3411	Auszahlungen für den Erwerb von immateriellem Vermögen			
3412	Auszahlungen für den Erwerb von Grundstücken und Grundstückseinrichtungen	500,00	500,00	

Kunst, Kultur und Kultus (Gruppe 3)

MVAG	Mittelverwendungs- und aufbringungsgruppen (1. und 2. Ebene)	VA 2021 inkl. NVA	VA 2020	RA 2019
3413	Auszahlungen für den Erwerb von Gebäuden und Bauten	48.000,00	800.000,00	
3414	Auszahlungen für den Erwerb von technischen Anlagen, Fahrzeuge und Maschinen			
3415	Auszahlungen für den Erwerb von Amts-, Betriebs- und Geschäftsausstattung	10.100,00	14.600,00	
3416	Auszahlungen für den Erwerb von Kulturgütern		513.000,00	
3417	Auszahlungen für den Erwerb von Beteiligungen			
342	**Auszahlungen von gewährten Darlehen sowie gewährten Vorschüssen**	**0,00**	**0,00**	
3421	Auszahlung von Darlehen an Träger des öffentlichen Rechts			
3422	Auszahlung von Darlehen an Beteiligungen			
3423	Auszahlung von Darlehen an Unternehmen und Haushalte			
3425	Auszahlungen von Vorschüssen und Anzahlungen			
343	**Auszahlungen aus Kapitaltransfers**	**0,00**	**0,00**	
3431	Kapitaltransferzahlungen an Träger des öffentlichen Rechts			
3432	Kapitaltransferzahlungen an Beteiligungen			
3433	Kapitaltransferzahlungen an Unternehmen (Finanzunternehmen)			
3434	Kapitaltransferzahlungen an Haushalte und Organisationen ohne Erwerbscharakter			
3435	Kapitaltransferzahlungen an das Ausland			
34	**Summe Auszahlungen investive Gebarung**	**58.600,00**	**1.328.100,00**	
SA2	**Saldo (2) Geldfluss aus der Investiven Gebarung (33 – 34)**	**-40.600,00**	**-1.235.600,00**	
SA3	**Saldo (3) Nettofinanzierungssaldo (Saldo 1 + Saldo 2)**	**-424.700,00**	**-1.089.000,00**	
351	**Einzahlungen aus der Aufnahme von Finanzschulden**	**30.000,00**	**400.000,00**	
3511	Einzahlungen aus empfangenen Darlehen von öffentlichen Körperschaften und Rechtsträgern			
3512	Einzahlungen aus empfangenen Darlehen von Beteiligungen			
3513	Einzahlungen aus empfangenen Darlehen von Unternehmen und privaten Haushalten			
3514	Einzahlungen aus Finanzschulden (Finanzunternehmen)	30.000,00	400.000,00	
353	**Einzahlungen infolge eines Kapitaltausch bei derivativen Finanzinstrumenten mit Grundgeschäft**	**0,00**	**0,00**	
3530	Einzahlungen infolge eines Kapitaltausch bei derivativen Finanzinstrumenten mit Grundgeschäft			
355	**Einzahlungen aus dem Abgang von Finanzinstrumenten**	**0,00**	**0,00**	
3550	Einzahlungen aus dem Abgang von Finanzinstrumenten			
35	**Summe Einzahlungen aus der Finanzierungstätigkeit**	**30.000,00**	**400.000,00**	
361	**Auszahlungen aus der Tilgung von Finanzschulden**	**14.300,00**	**0,00**	
3611	Auszahlungen aus empfangenen Darlehen von öffentlichen Körperschaften und Rechtsträgern			

Kunst, Kultur und Kultus (Gruppe 3)

MVAG	Mittelverwendungs- und aufbringungsgruppen (1. und 2. Ebene)	VA 2021 inkl. NVA	VA 2020	RA 2019
3612	Auszahlungen aus empfangenen Darlehen von Beteiligungen			
3613	Auszahlungen aus empfangenen Darlehen von Unternehmen und privaten Haushalten			
3614	Auszahlungen aus Finanzschulden	14.300,00		
3615	Auszahlung aus der Rückzahlung von Leasingverbindlichkeiten			
363	**Auszahlungen infolge eines Kapitaltausch bei derivativen Finanzinstrumenten mit Grundgeschäft**	**0,00**	**0,00**	
3630	Auszahlungen infolge eines Kapitaltausch bei derivativen Finanzinstrumenten mit Grundgeschäft			
365	**Auszahlungen für den Erwerb von Finanzinstrumenten**	**0,00**	**0,00**	
3650	Auszahlungen für den Erwerb von Finanzinstrumenten			
36	**Summe Auszahlungen aus der Finanzierungstätigkeit**	**14.300,00**	**0,00**	
SA4	**Saldo (4) Geldfluss aus der Finanzierungstätigkeit (35 – 36)**	**15.700,00**	**400.000,00**	
SA5	**Saldo (5) Geldfluss aus der voranschlagswirksamen Gebarung (Saldo 3 + Saldo 4)**	**-409.000,00**	**-689.000,00**	

Soziale Wohlfahrt und Wohnbauförderung (Gruppe 4)

MVAG	Mittelverwendungs- und aufbringungsgruppen (1. und 2. Ebene)	VA 2021 inkl. NVA	VA 2020	RA 2019
311	**Einzahlungen aus der operativen Verwaltungstätigkeit**	**69.800,00**	**145.700,00**	
3111	Einzahlungen aus eigenen Abgaben			
3112	Einzahlungen aus Ertragsanteilen			
3113	Einzahlungen aus Gebühren			
3114	Einzahlungen aus Leistungen			
3115	Einzahlungen aus Besitz und wirtschaftlicher Tätigkeit	69.200,00	65.000,00	
3116	Einzahlungen aus Veräußerung von geringwertigen Wirtschaftsgütern (GWG) und sonstige Einzahlungen	600,00	80.700,00	
312	**Einzahlungen aus Transfers (ohne Kapitaltransfers)**	**0,00**	**73.000,00**	
3121	Transferzahlungen von Trägern des öffentlichen Rechts		73.000,00	
3122	Transferzahlungen von Beteiligungen			
3123	Transferzahlungen von Unternehmen (inkl. Finanzunternehmen)			
3124	Transferzahlungen von Haushalte und Organisationen ohne Erwerbscharakter			
3125	Transferzahlungen vom Ausland			
3126	Investitions- und Tilgungszuschüsse zwischen Unternehmungen und Betrieben der Gebietskörperschaft und der Gebietskörperschaft			
313	**Einzahlungen aus Finanzerträgen**	**0,00**	**0,00**	
3131	Einzahlungen aus Zinserträgen			
3133	Einzahlungen aus Gewinnentnahmen von marktbestimmten Betrieben			
3134	Sonstige Einzahlungen aus Finanzerträgen			
3135	Einzahlungen aus Dividenden/Gewinnausschüttungen			
31	**Summe Einzahlungen operative Gebarung**	**69.800,00**	**218.700,00**	
321	**Auszahlungen aus Personalaufwand**	**6.400,00**	**6.400,00**	
3211	Auszahlungen für Personalaufwand Bezüge, Nebengebühren, und Mehrleistungsvergütungen)	5.200,00	5.100,00	
3212	Auszahlungen für gesetzliche und freiwillige Sozialaufwendungen	1.200,00	1.300,00	
3213	Auszahlungen aus sonstigem Personalaufwand			
322	**Auszahlungen aus Sachaufwand (ohne Transferaufwand)**	**92.500,00**	**183.700,00**	
3221	Auszahlungen für Gebrauchs- und Verbrauchsgüter, Handelswaren	24.300,00	24.500,00	
3222	Auszahlungen für Verwaltungs- und Betriebsaufwand	7.800,00	6.400,00	
3223	Auszahlungen für Leasing- und Mietaufwand	37.800,00	51.100,00	
3224	Auszahlungen für Instandhaltung	11.700,00	11.500,00	
3225	Sonstige Auszahlungen aus Sachaufwand	10.900,00	90.200,00	
323	**Auszahlungen aus Transfers (ohne Kapitaltransfers)**	**1.082.600,00**	**1.053.200,00**	
3231	Transferzahlungen an Träger des öffentlichen Rechts	1.064.000,00	1.038.500,00	
3232	Transferzahlungen an Beteiligungen			
3233	Transferzahlungen an Unternehmen (inkl. Finanzunternehmen)			

Soziale Wohlfahrt und Wohnbauförderung (Gruppe 4)

MVAG	Mittelverwendungs- und aufbringungsgruppen (1. und 2. Ebene)	VA 2021 inkl. NVA	VA 2020	RA 2019
3234	Transferzahlungen an Haushalte und Organisationen ohne Erwerbscharakter	18.600,00	14.700,00	
3235	Transferzahlungen an das Ausland			
3236	Investitions- und Tilgungszuschüsse zwischen Unternehmungen und Betrieben der Gebietskörperschaft und der Gebietskörperschaft			
324	**Auszahlungen aus Finanzaufwand**	**0,00**	**0,00**	
3241	Auszahlungen für Zinsaufwand, für Finanzierungsleasing, für Forderungskauf, für Finanzschulden und derivative Finanzinstrumente m			
3242	Auszahlungen für Zinsen aus derivativen Finanzinstrumenten ohne Grundgeschäft			
3243	Auszahlung aus Gewinnentnahmen von marktbestimmten Betrieben			
3244	Sonstige Auszahlungen aus Finanzaufwendungen			
32	**Summe Auszahlungen operative Gebarung**	**1.181.500,00**	**1.243.300,00**	
SA1	**Saldo (1) Geldfluss aus der Operativen Gebarung (31 – 32)**	**-1.111.700,00**	**-1.024.600,00**	
331	**Einzahlungen aus der Investitionstätigkeit**	**0,00**	**0,00**	
3311	Einzahlungen aus der Veräußerung von immateriellem Vermögen			
3312	Einzahlungen aus der Veräußerung von Grundstücken und Grundstückeinrichtungen			
3313	Einzahlungen aus der Veräußerung von Gebäuden und Bauten			
3314	Einzahlungen aus der Veräußerung von technischen Anlagen, Fahrzeuge und Maschinen			
3315	Einzahlungen aus der Veräußerung von Amts-, Betriebs- und Geschäftsausstattung			
3316	Einzahlungen aus der Veräußerung von Kulturgütern			
3317	Einzahlungen aus der Veräußerung von Beteiligungen			
332	**Einzahlungen aus der Rückzahlung von Darlehen sowie gewährten Vorschüssen**	**0,00**	**0,00**	
3321	Einzahlungen aus Darlehen an Träger des öffentlichen Rechts			
3322	Einzahlungen aus Darlehen an Beteiligungen			
3323	Einzahlungen aus Darlehen an Unternehmen und Haushalte			
3325	Einzahlungen aus Vorschüssen und Anzahlungen			
333	**Einzahlungen aus Kapitaltransfers**	**0,00**	**0,00**	
3331	Kapitaltransferzahlungen von Trägern des öffentlichen Rechts			
3332	Kapitaltransferzahlungen von Beteiligungen			
3333	Kapitaltransferzahlungen von Unternehmen			
3334	Kapitaltransferzahlungen von Haushalten und Organisationen ohne Erwerbscharakter			
3335	Kapitaltransferzahlungen vom Ausland			
33	**Summe Einzahlungen investive Gebarung**	**0,00**	**0,00**	
341	**Auszahlungen aus der Investitionstätigkeit**	**0,00**	**80.000,00**	
3411	Auszahlungen für den Erwerb von immateriellem Vermögen			
3412	Auszahlungen für den Erwerb von Grundstücken und Grundstückseinrichtungen			

Soziale Wohlfahrt und Wohnbauförderung (Gruppe 4)

MVAG	Mittelverwendungs- und aufbringungsgruppen (1. und 2. Ebene)	VA 2021 inkl. NVA	VA 2020	RA 2019
3413	Auszahlungen für den Erwerb von Gebäuden und Bauten		80.000,00	
3414	Auszahlungen für den Erwerb von technischen Anlagen, Fahrzeuge und Maschinen			
3415	Auszahlungen für den Erwerb von Amts-, Betriebs- und Geschäftsausstattung			
3416	Auszahlungen für den Erwerb von Kulturgütern			
3417	Auszahlungen für den Erwerb von Beteiligungen			
342	**Auszahlungen von gewährten Darlehen sowie gewährten Vorschüssen**	**0,00**	**0,00**	
3421	Auszahlung von Darlehen an Träger des öffentlichen Rechts			
3422	Auszahlung von Darlehen an Beteiligungen			
3423	Auszahlung von Darlehen an Unternehmen und Haushalte			
3425	Auszahlungen von Vorschüssen und Anzahlungen			
343	**Auszahlungen aus Kapitaltransfers**	**2.500,00**	**2.500,00**	
3431	Kapitaltransferzahlungen an Träger des öffentlichen Rechts			
3432	Kapitaltransferzahlungen an Beteiligungen			
3433	Kapitaltransferzahlungen an Unternehmen (Finanzunternehmen)	2.500,00	2.500,00	
3434	Kapitaltransferzahlungen an Haushalte und Organisationen ohne Erwerbscharakter			
3435	Kapitaltransferzahlungen an das Ausland			
34	**Summe Auszahlungen investive Gebarung**	**2.500,00**	**82.500,00**	
SA2	**Saldo (2) Geldfluss aus der Investiven Gebarung (33 – 34)**	**-2.500,00**	**-82.500,00**	
SA3	**Saldo (3) Nettofinanzierungssaldo (Saldo 1 + Saldo 2)**	**-1.114.200,00**	**-1.107.100,00**	
351	**Einzahlungen aus der Aufnahme von Finanzschulden**	**0,00**	**0,00**	
3511	Einzahlungen aus empfangenen Darlehen von öffentlichen Körperschaften und Rechtsträgern			
3512	Einzahlungen aus empfangenen Darlehen von Beteiligungen			
3513	Einzahlungen aus empfangenen Darlehen von Unternehmen und privaten Haushalten			
3514	Einzahlungen aus Finanzschulden (Finanzunternehmen)			
353	**Einzahlungen infolge eines Kapitaltausch bei derivativen Finanzinstrumenten mit Grundgeschäft**	**0,00**	**0,00**	
3530	Einzahlungen infolge eines Kapitaltausch bei derivativen Finanzinstrumenten mit Grundgeschäft			
355	**Einzahlungen aus dem Abgang von Finanzinstrumenten**	**0,00**	**0,00**	
3550	Einzahlungen aus dem Abgang von Finanzinstrumenten			
35	**Summe Einzahlungen aus der Finanzierungstätigkeit**	**0,00**	**0,00**	
361	**Auszahlungen aus der Tilgung von Finanzschulden**	**0,00**	**0,00**	
3611	Auszahlungen aus empfangenen Darlehen von öffentlichen Körperschaften und Rechtsträgern			

Soziale Wohlfahrt und Wohnbauförderung (Gruppe 4)

MVAG	Mittelverwendungs- und aufbringungsgruppen (1. und 2. Ebene)	VA 2021 inkl. NVA	VA 2020	RA 2019
3612	Auszahlungen aus empfangenen Darlehen von Beteiligungen			
3613	Auszahlungen aus empfangenen Darlehen von Unternehmen und privaten Haushalten			
3614	Auszahlungen aus Finanzschulden			
3615	Auszahlung aus der Rückzahlung von Leasingverbindlichkeiten			
363	**Auszahlungen infolge eines Kapitaltausch bei derivativen Finanzinstrumenten mit Grundgeschäft**	**0,00**	**0,00**	
3630	Auszahlungen infolge eines Kapitaltausch bei derivativen Finanzinstrumenten mit Grundgeschäft			
365	**Auszahlungen für den Erwerb von Finanzinstrumenten**	**0,00**	**0,00**	
3650	Auszahlungen für den Erwerb von Finanzinstrumenten			
36	**Summe Auszahlungen aus der Finanzierungstätigkeit**	**0,00**	**0,00**	
SA4	**Saldo (4) Geldfluss aus der Finanzierungstätigkeit (35 – 36)**	**0,00**	**0,00**	
SA5	**Saldo (5) Geldfluss aus der voranschlagswirksamen Gebarung (Saldo 3 + Saldo 4)**	**-1.114.200,00**	**-1.107.100,00**	

Gesundheit (Gruppe 5)

MVAG	Mittelverwendungs- und aufbringungsgruppen (1. und 2. Ebene)	VA 2021 inkl. NVA	VA 2020	RA 2019
311	**Einzahlungen aus der operativen Verwaltungstätigkeit**	**62.500,00**	**142.100,00**	
3111	Einzahlungen aus eigenen Abgaben			
3112	Einzahlungen aus Ertragsanteilen			
3113	Einzahlungen aus Gebühren			
3114	Einzahlungen aus Leistungen			
3115	Einzahlungen aus Besitz und wirtschaftlicher Tätigkeit	42.500,00	42.100,00	
3116	Einzahlungen aus Veräußerung von geringwertigen Wirtschaftsgütern (GWG) und sonstige Einzahlungen	20.000,00	100.000,00	
312	**Einzahlungen aus Transfers (ohne Kapitaltransfers)**	**400,00**	**400,00**	
3121	Transferzahlungen von Trägern des öffentlichen Rechts	400,00	400,00	
3122	Transferzahlungen von Beteiligungen			
3123	Transferzahlungen von Unternehmen (inkl. Finanzunternehmen)			
3124	Transferzahlungen von Haushalte und Organisationen ohne Erwerbscharakter			
3125	Transferzahlungen vom Ausland			
3126	Investitions- und Tilgungszuschüsse zwischen Unternehmungen und Betrieben der Gebietskörperschaft und der Gebietskörperschaft			
313	**Einzahlungen aus Finanzerträgen**	**0,00**	**0,00**	
3131	Einzahlungen aus Zinserträgen			
3133	Einzahlungen aus Gewinnentnahmen von marktbestimmten Betrieben			
3134	Sonstige Einzahlungen aus Finanzerträgen			
3135	Einzahlungen aus Dividenden/Gewinnausschüttungen			
31	**Summe Einzahlungen operative Gebarung**	**62.900,00**	**142.500,00**	
321	**Auszahlungen aus Personalaufwand**	**11.200,00**	**11.000,00**	
3211	Auszahlungen für Personalaufwand Bezüge, Nebengebühren, und Mehrleistungsvergütungen)	11.200,00	11.000,00	
3212	Auszahlungen für gesetzliche und freiwillige Sozialaufwendungen			
3213	Auszahlungen aus sonstigem Personalaufwand			
322	**Auszahlungen aus Sachaufwand (ohne Transferaufwand)**	**131.600,00**	**203.200,00**	
3221	Auszahlungen für Gebrauchs- und Verbrauchsgüter, Handelswaren	36.000,00	41.000,00	
3222	Auszahlungen für Verwaltungs- und Betriebsaufwand	3.000,00	2.900,00	
3223	Auszahlungen für Leasing- und Mietaufwand	400,00	300,00	
3224	Auszahlungen für Instandhaltung	47.800,00	35.300,00	
3225	Sonstige Auszahlungen aus Sachaufwand	44.400,00	123.700,00	
323	**Auszahlungen aus Transfers (ohne Kapitaltransfers)**	**1.642.000,00**	**1.603.700,00**	
3231	Transferzahlungen an Träger des öffentlichen Rechts	1.629.100,00	1.531.000,00	
3232	Transferzahlungen an Beteiligungen			
3233	Transferzahlungen an Unternehmen (inkl. Finanzunternehmen)			

Gesundheit (Gruppe 5)

MVAG	Mittelverwendungs- und aufbringungsgruppen (1. und 2. Ebene)	VA 2021 inkl. NVA	VA 2020	RA 2019
3234	Transferzahlungen an Haushalte und Organisationen ohne Erwerbscharakter	12.900,00	72.700,00	
3235	Transferzahlungen an das Ausland			
3236	Investitions- und Tilgungszuschüsse zwischen Unternehmungen und Betrieben der Gebietskörperschaft und der Gebietskörperschaft			
324	**Auszahlungen aus Finanzaufwand**	**100,00**	**200,00**	
3241	Auszahlungen für Zinsaufwand, für Finanzierungsleasing, für Forderungskauf, für Finanzschulden und derivative Finanzinstrumente m	100,00	200,00	
3242	Auszahlungen für Zinsen aus derivativen Finanzinstrumenten ohne Grundgeschäft			
3243	Auszahlung aus Gewinnentnahmen von marktbestimmten Betrieben			
3244	Sonstige Auszahlungen aus Finanzaufwendungen			
32	**Summe Auszahlungen operative Gebarung**	**1.784.900,00**	**1.818.100,00**	
SA1	**Saldo (1) Geldfluss aus der Operativen Gebarung (31 – 32)**	**-1.722.000,00**	**-1.675.600,00**	
331	**Einzahlungen aus der Investitionstätigkeit**	**0,00**	**0,00**	
3311	Einzahlungen aus der Veräußerung von immateriellem Vermögen			
3312	Einzahlungen aus der Veräußerung von Grundstücken und Grundstückeinrichtungen			
3313	Einzahlungen aus der Veräußerung von Gebäuden und Bauten			
3314	Einzahlungen aus der Veräußerung von technischen Anlagen, Fahrzeuge und Maschinen			
3315	Einzahlungen aus der Veräußerung von Amts-, Betriebs- und Geschäftsausstattung			
3316	Einzahlungen aus der Veräußerung von Kulturgütern			
3317	Einzahlungen aus der Veräußerung von Beteiligungen			
332	**Einzahlungen aus der Rückzahlung von Darlehen sowie gewährten Vorschüssen**	**0,00**	**0,00**	
3321	Einzahlungen aus Darlehen an Träger des öffentlichen Rechts			
3322	Einzahlungen aus Darlehen an Beteiligungen			
3323	Einzahlungen aus Darlehen an Unternehmen und Haushalte			
3325	Einzahlungen aus Vorschüssen und Anzahlungen			
333	**Einzahlungen aus Kapitaltransfers**	**0,00**	**0,00**	
3331	Kapitaltransferzahlungen von Trägern des öffentlichen Rechts			
3332	Kapitaltransferzahlungen von Beteiligungen			
3333	Kapitaltransferzahlungen von Unternehmen			
3334	Kapitaltransferzahlungen von Haushalten und Organisationen ohne Erwerbscharakter			
3335	Kapitaltransferzahlungen vom Ausland			
33	**Summe Einzahlungen investive Gebarung**	**0,00**	**0,00**	
341	**Auszahlungen aus der Investitionstätigkeit**	**382.600,00**	**102.500,00**	
3411	Auszahlungen für den Erwerb von immateriellem Vermögen			
3412	Auszahlungen für den Erwerb von Grundstücken und Grundstückseinrichtungen			

Gesundheit (Gruppe 5)

MVAG	Mittelverwendungs- und aufbringungsgruppen (1. und 2. Ebene)	VA 2021 inkl. NVA	VA 2020	RA 2019
3413	Auszahlungen für den Erwerb von Gebäuden und Bauten	380.000,00	100.000,00	
3414	Auszahlungen für den Erwerb von technischen Anlagen, Fahrzeuge und Maschinen	2.600,00	2.500,00	
3415	Auszahlungen für den Erwerb von Amts-, Betriebs- und Geschäftsausstattung			
3416	Auszahlungen für den Erwerb von Kulturgütern			
3417	Auszahlungen für den Erwerb von Beteiligungen			
342	**Auszahlungen von gewährten Darlehen sowie gewährten Vorschüssen**	**0,00**	**0,00**	
3421	Auszahlung von Darlehen an Träger des öffentlichen Rechts			
3422	Auszahlung von Darlehen an Beteiligungen			
3423	Auszahlung von Darlehen an Unternehmen und Haushalte			
3425	Auszahlungen von Vorschüssen und Anzahlungen			
343	**Auszahlungen aus Kapitaltransfers**	**0,00**	**0,00**	
3431	Kapitaltransferzahlungen an Träger des öffentlichen Rechts			
3432	Kapitaltransferzahlungen an Beteiligungen			
3433	Kapitaltransferzahlungen an Unternehmen (Finanzunternehmen)			
3434	Kapitaltransferzahlungen an Haushalte und Organisationen ohne Erwerbscharakter			
3435	Kapitaltransferzahlungen an das Ausland			
34	**Summe Auszahlungen investive Gebarung**	**382.600,00**	**102.500,00**	
SA2	**Saldo (2) Geldfluss aus der Investiven Gebarung (33 – 34)**	**-382.600,00**	**-102.500,00**	
SA3	**Saldo (3) Nettofinanzierungssaldo (Saldo 1 + Saldo 2)**	**-2.104.600,00**	**-1.778.100,00**	
351	**Einzahlungen aus der Aufnahme von Finanzschulden**	**360.000,00**	**0,00**	
3511	Einzahlungen aus empfangenen Darlehen von öffentlichen Körperschaften und Rechtsträgern			
3512	Einzahlungen aus empfangenen Darlehen von Beteiligungen			
3513	Einzahlungen aus empfangenen Darlehen von Unternehmen und privaten Haushalten			
3514	Einzahlungen aus Finanzschulden (Finanzunternehmen)	360.000,00		
353	**Einzahlungen infolge eines Kapitaltausch bei derivativen Finanzinstrumenten mit Grundgeschäft**	**0,00**	**0,00**	
3530	Einzahlungen infolge eines Kapitaltausch bei derivativen Finanzinstrumenten mit Grundgeschäft			
355	**Einzahlungen aus dem Abgang von Finanzinstrumenten**	**0,00**	**0,00**	
3550	Einzahlungen aus dem Abgang von Finanzinstrumenten			
35	**Summe Einzahlungen aus der Finanzierungstätigkeit**	**360.000,00**	**0,00**	
361	**Auszahlungen aus der Tilgung von Finanzschulden**	**4.400,00**	**4.400,00**	
3611	Auszahlungen aus empfangenen Darlehen von öffentlichen Körperschaften und Rechtsträgern	4.400,00	4.400,00	

Gesundheit (Gruppe 5)

MVAG	Mittelverwendungs- und aufbringungsgruppen (1. und 2. Ebene)	VA 2021 inkl. NVA	VA 2020	RA 2019
3612	Auszahlungen aus empfangenen Darlehen von Beteiligungen			
3613	Auszahlungen aus empfangenen Darlehen von Unternehmen und privaten Haushalten			
3614	Auszahlungen aus Finanzschulden			
3615	Auszahlung aus der Rückzahlung von Leasingverbindlichkeiten			
363	**Auszahlungen infolge eines Kapitaltausch bei derivativen Finanzinstrumenten mit Grundgeschäft**	**0,00**	**0,00**	
3630	Auszahlungen infolge eines Kapitaltausch bei derivativen Finanzinstrumenten mit Grundgeschäft			
365	**Auszahlungen für den Erwerb von Finanzinstrumenten**	**0,00**	**0,00**	
3650	Auszahlungen für den Erwerb von Finanzinstrumenten			
36	**Summe Auszahlungen aus der Finanzierungstätigkeit**	**4.400,00**	**4.400,00**	
SA4	**Saldo (4) Geldfluss aus der Finanzierungstätigkeit (35 – 36)**	**355.600,00**	**-4.400,00**	
SA5	**Saldo (5) Geldfluss aus der voranschlagswirksamen Gebarung (Saldo 3 + Saldo 4)**	**-1.749.000,00**	**-1.782.500,00**	

Straßen- und Wasserbau, Verkehr (Gruppe 6)

MVAG	Mittelverwendungs- und aufbringungsgruppen (1. und 2. Ebene)	VA 2021 inkl. NVA	VA 2020	RA 2019
311	**Einzahlungen aus der operativen Verwaltungstätigkeit**	**476.600,00**	**411.000,00**	
3111	Einzahlungen aus eigenen Abgaben			
3112	Einzahlungen aus Ertragsanteilen			
3113	Einzahlungen aus Gebühren			
3114	Einzahlungen aus Leistungen	500,00	800,00	
3115	Einzahlungen aus Besitz und wirtschaftlicher Tätigkeit			
3116	Einzahlungen aus Veräußerung von geringwertigen Wirtschaftsgütern (GWG) und sonstige Einzahlungen	476.100,00	410.200,00	
312	**Einzahlungen aus Transfers (ohne Kapitaltransfers)**	**367.200,00**	**577.500,00**	
3121	Transferzahlungen von Trägern des öffentlichen Rechts	357.200,00	569.500,00	
3122	Transferzahlungen von Beteiligungen			
3123	Transferzahlungen von Unternehmen (inkl. Finanzunternehmen)			
3124	Transferzahlungen von Haushalte und Organisationen ohne Erwerbscharakter	10.000,00	8.000,00	
3125	Transferzahlungen vom Ausland			
3126	Investitions- und Tilgungszuschüsse zwischen Unternehmungen und Betrieben der Gebietskörperschaft und der Gebietskörperschaft			
313	**Einzahlungen aus Finanzerträgen**	**0,00**	**0,00**	
3131	Einzahlungen aus Zinserträgen			
3133	Einzahlungen aus Gewinnentnahmen von marktbestimmten Betrieben			
3134	Sonstige Einzahlungen aus Finanzerträgen			
3135	Einzahlungen aus Dividenden/Gewinnausschüttungen			
31	**Summe Einzahlungen operative Gebarung**	**843.800,00**	**988.500,00**	
321	**Auszahlungen aus Personalaufwand**	**100,00**	**100,00**	
3211	Auszahlungen für Personalaufwand Bezüge, Nebengebühren, und Mehrleistungsvergütungen)	100,00	100,00	
3212	Auszahlungen für gesetzliche und freiwillige Sozialaufwendungen			
3213	Auszahlungen aus sonstigem Personalaufwand			
322	**Auszahlungen aus Sachaufwand (ohne Transferaufwand)**	**606.700,00**	**670.100,00**	
3221	Auszahlungen für Gebrauchs- und Verbrauchsgüter, Handelswaren	1.100,00	1.100,00	
3222	Auszahlungen für Verwaltungs- und Betriebsaufwand	500,00	500,00	
3223	Auszahlungen für Leasing- und Mietaufwand	1.700,00	1.700,00	
3224	Auszahlungen für Instandhaltung	55.300,00	41.400,00	
3225	Sonstige Auszahlungen aus Sachaufwand	548.100,00	625.400,00	
323	**Auszahlungen aus Transfers (ohne Kapitaltransfers)**	**45.300,00**	**44.400,00**	
3231	Transferzahlungen an Träger des öffentlichen Rechts	44.800,00	43.900,00	
3232	Transferzahlungen an Beteiligungen			
3233	Transferzahlungen an Unternehmen (inkl. Finanzunternehmen)			

Straßen- und Wasserbau, Verkehr (Gruppe 6)

MVAG	Mittelverwendungs- und aufbringungsgruppen (1. und 2. Ebene)	VA 2021 inkl. NVA	VA 2020	RA 2019
3234	Transferzahlungen an Haushalte und Organisationen ohne Erwerbscharakter	500,00	500,00	
3235	Transferzahlungen an das Ausland			
3236	Investitions- und Tilgungszuschüsse zwischen Unternehmungen und Betrieben der Gebietskörperschaft und der Gebietskörperschaft			
324	**Auszahlungen aus Finanzaufwand**	**12.900,00**	**14.700,00**	
3241	Auszahlungen für Zinsaufwand, für Finanzierungsleasing, für Forderungskauf, für Finanzschulden und derivative Finanzinstrumente m	12.900,00	14.700,00	
3242	Auszahlungen für Zinsen aus derivativen Finanzinstrumenten ohne Grundgeschäft			
3243	Auszahlung aus Gewinnentnahmen von marktbestimmten Betrieben			
3244	Sonstige Auszahlungen aus Finanzaufwendungen			
32	**Summe Auszahlungen operative Gebarung**	**665.000,00**	**729.300,00**	
SA1	**Saldo (1) Geldfluss aus der Operativen Gebarung (31 – 32)**	**178.800,00**	**259.200,00**	
331	**Einzahlungen aus der Investitionstätigkeit**	**0,00**	**0,00**	
3311	Einzahlungen aus der Veräußerung von immateriellem Vermögen			
3312	Einzahlungen aus der Veräußerung von Grundstücken und Grundstückeinrichtungen			
3313	Einzahlungen aus der Veräußerung von Gebäuden und Bauten			
3314	Einzahlungen aus der Veräußerung von technischen Anlagen, Fahrzeuge und Maschinen			
3315	Einzahlungen aus der Veräußerung von Amts-, Betriebs- und Geschäftsausstattung			
3316	Einzahlungen aus der Veräußerung von Kulturgütern			
3317	Einzahlungen aus der Veräußerung von Beteiligungen			
332	**Einzahlungen aus der Rückzahlung von Darlehen sowie gewährten Vorschüssen**	**0,00**	**0,00**	
3321	Einzahlungen aus Darlehen an Träger des öffentlichen Rechts			
3322	Einzahlungen aus Darlehen an Beteiligungen			
3323	Einzahlungen aus Darlehen an Unternehmen und Haushalte			
3325	Einzahlungen aus Vorschüssen und Anzahlungen			
333	**Einzahlungen aus Kapitaltransfers**	**394.200,00**	**369.500,00**	
3331	Kapitaltransferzahlungen von Trägern des öffentlichen Rechts	394.200,00	369.500,00	
3332	Kapitaltransferzahlungen von Beteiligungen			
3333	Kapitaltransferzahlungen von Unternehmen			
3334	Kapitaltransferzahlungen von Haushalten und Organisationen ohne Erwerbscharakter			
3335	Kapitaltransferzahlungen vom Ausland			
33	**Summe Einzahlungen investive Gebarung**	**394.200,00**	**369.500,00**	
341	**Auszahlungen aus der Investitionstätigkeit**	**694.400,00**	**1.012.300,00**	
3411	Auszahlungen für den Erwerb von immateriellem Vermögen			
3412	Auszahlungen für den Erwerb von Grundstücken und Grundstückseinrichtungen	690.000,00	1.008.000,00	

Straßen- und Wasserbau, Verkehr (Gruppe 6)

MVAG	Mittelverwendungs- und aufbringungsgruppen (1. und 2. Ebene)	VA 2021 inkl. NVA	VA 2020	RA 2019
3413	Auszahlungen für den Erwerb von Gebäuden und Bauten	4.400,00	4.300,00	
3414	Auszahlungen für den Erwerb von technischen Anlagen, Fahrzeuge und Maschinen			
3415	Auszahlungen für den Erwerb von Amts-, Betriebs- und Geschäftsausstattung			
3416	Auszahlungen für den Erwerb von Kulturgütern			
3417	Auszahlungen für den Erwerb von Beteiligungen			
342	**Auszahlungen von gewährten Darlehen sowie gewährten Vorschüssen**	**12.000,00**	**0,00**	
3421	Auszahlung von Darlehen an Träger des öffentlichen Rechts			
3422	Auszahlung von Darlehen an Beteiligungen			
3423	Auszahlung von Darlehen an Unternehmen und Haushalte			
3425	Auszahlungen von Vorschüssen und Anzahlungen	12.000,00		
343	**Auszahlungen aus Kapitaltransfers**	**0,00**	**0,00**	
3431	Kapitaltransferzahlungen an Träger des öffentlichen Rechts			
3432	Kapitaltransferzahlungen an Beteiligungen			
3433	Kapitaltransferzahlungen an Unternehmen (Finanzunternehmen)			
3434	Kapitaltransferzahlungen an Haushalte und Organisationen ohne Erwerbscharakter			
3435	Kapitaltransferzahlungen an das Ausland			
34	**Summe Auszahlungen investive Gebarung**	**706.400,00**	**1.012.300,00**	
SA2	**Saldo (2) Geldfluss aus der Investiven Gebarung (33 – 34)**	**-312.200,00**	**-642.800,00**	
SA3	**Saldo (3) Nettofinanzierungssaldo (Saldo 1 + Saldo 2)**	**-133.400,00**	**-383.600,00**	
351	**Einzahlungen aus der Aufnahme von Finanzschulden**	**150.000,00**	**200.000,00**	
3511	Einzahlungen aus empfangenen Darlehen von öffentlichen Körperschaften und Rechtsträgern			
3512	Einzahlungen aus empfangenen Darlehen von Beteiligungen			
3513	Einzahlungen aus empfangenen Darlehen von Unternehmen und privaten Haushalten			
3514	Einzahlungen aus Finanzschulden (Finanzunternehmen)	150.000,00	200.000,00	
353	**Einzahlungen infolge eines Kapitaltausch bei derivativen Finanzinstrumenten mit Grundgeschäft**	**0,00**	**0,00**	
3530	Einzahlungen infolge eines Kapitaltausch bei derivativen Finanzinstrumenten mit Grundgeschäft			
355	**Einzahlungen aus dem Abgang von Finanzinstrumenten**	**0,00**	**0,00**	
3550	Einzahlungen aus dem Abgang von Finanzinstrumenten			
35	**Summe Einzahlungen aus der Finanzierungstätigkeit**	**150.000,00**	**200.000,00**	
361	**Auszahlungen aus der Tilgung von Finanzschulden**	**230.300,00**	**229.900,00**	
3611	Auszahlungen aus empfangenen Darlehen von öffentlichen Körperschaften und Rechtsträgern			

Straßen- und Wasserbau, Verkehr (Gruppe 6)

MVAG	Mittelverwendungs- und aufbringungsgruppen (1. und 2. Ebene)	VA 2021 inkl. NVA	VA 2020	RA 2019
3612	Auszahlungen aus empfangenen Darlehen von Beteiligungen			
3613	Auszahlungen aus empfangenen Darlehen von Unternehmen und privaten Haushalten			
3614	Auszahlungen aus Finanzschulden	230.300,00	229.900,00	
3615	Auszahlung aus der Rückzahlung von Leasingverbindlichkeiten			
363	**Auszahlungen infolge eines Kapitaltausch bei derivativen Finanzinstrumenten mit Grundgeschäft**	**0,00**	**0,00**	
3630	Auszahlungen infolge eines Kapitaltausch bei derivativen Finanzinstrumenten mit Grundgeschäft			
365	**Auszahlungen für den Erwerb von Finanzinstrumenten**	**0,00**	**0,00**	
3650	Auszahlungen für den Erwerb von Finanzinstrumenten			
36	**Summe Auszahlungen aus der Finanzierungstätigkeit**	**230.300,00**	**229.900,00**	
SA4	**Saldo (4) Geldfluss aus der Finanzierungstätigkeit (35 – 36)**	**-80.300,00**	**-29.900,00**	
SA5	**Saldo (5) Geldfluss aus der voranschlagswirksamen Gebarung (Saldo 3 + Saldo 4)**	**-213.700,00**	**-413.500,00**	

Wirtschaftsförderung (Gruppe 7)

MVAG	Mittelverwendungs- und aufbringungsgruppen (1. und 2. Ebene)	VA 2021 inkl. NVA	VA 2020	RA 2019
311	**Einzahlungen aus der operativen Verwaltungstätigkeit**	**223.200,00**	**195.000,00**	
3111	Einzahlungen aus eigenen Abgaben			
3112	Einzahlungen aus Ertragsanteilen			
3113	Einzahlungen aus Gebühren			
3114	Einzahlungen aus Leistungen			
3115	Einzahlungen aus Besitz und wirtschaftlicher Tätigkeit	92.500,00	86.700,00	
3116	Einzahlungen aus Veräußerung von geringwertigen Wirtschaftsgütern (GWG) und sonstige Einzahlungen	130.700,00	108.300,00	
312	**Einzahlungen aus Transfers (ohne Kapitaltransfers)**	**68.800,00**	**116.300,00**	
3121	Transferzahlungen von Trägern des öffentlichen Rechts	68.800,00	116.000,00	
3122	Transferzahlungen von Beteiligungen			
3123	Transferzahlungen von Unternehmen (inkl. Finanzunternehmen)			
3124	Transferzahlungen von Haushalte und Organisationen ohne Erwerbscharakter		300,00	
3125	Transferzahlungen vom Ausland			
3126	Investitions- und Tilgungszuschüsse zwischen Unternehmungen und Betrieben der Gebietskörperschaft und der Gebietskörperschaft			
313	**Einzahlungen aus Finanzerträgen**	**72.700,00**	**72.700,00**	
3131	Einzahlungen aus Zinserträgen			
3133	Einzahlungen aus Gewinnentnahmen von marktbestimmten Betrieben			
3134	Sonstige Einzahlungen aus Finanzerträgen			
3135	Einzahlungen aus Dividenden/Gewinnausschüttungen	72.700,00	72.700,00	
31	**Summe Einzahlungen operative Gebarung**	**364.700,00**	**384.000,00**	
321	**Auszahlungen aus Personalaufwand**	**194.200,00**	**193.400,00**	
3211	Auszahlungen für Personalaufwand Bezüge, Nebengebühren, und Mehrleistungsvergütungen)	156.700,00	153.200,00	
3212	Auszahlungen für gesetzliche und freiwillige Sozialaufwendungen	37.500,00	40.200,00	
3213	Auszahlungen aus sonstigem Personalaufwand			
322	**Auszahlungen aus Sachaufwand (ohne Transferaufwand)**	**385.300,00**	**349.100,00**	
3221	Auszahlungen für Gebrauchs- und Verbrauchsgüter, Handelswaren	40.800,00	33.700,00	
3222	Auszahlungen für Verwaltungs- und Betriebsaufwand	40.500,00	39.900,00	
3223	Auszahlungen für Leasing- und Mietaufwand	1.100,00	1.100,00	
3224	Auszahlungen für Instandhaltung	109.300,00	105.600,00	
3225	Sonstige Auszahlungen aus Sachaufwand	193.600,00	168.800,00	
323	**Auszahlungen aus Transfers (ohne Kapitaltransfers)**	**204.900,00**	**228.800,00**	
3231	Transferzahlungen an Träger des öffentlichen Rechts	10.200,00	10.000,00	
3232	Transferzahlungen an Beteiligungen			
3233	Transferzahlungen an Unternehmen (inkl. Finanzunternehmen)	183.800,00	208.400,00	

Wirtschaftsförderung (Gruppe 7)

MVAG	Mittelverwendungs- und aufbringungsgruppen (1. und 2. Ebene)	VA 2021 inkl. NVA	VA 2020	RA 2019
3234	Transferzahlungen an Haushalte und Organisationen ohne Erwerbscharakter	10.900,00	10.400,00	
3235	Transferzahlungen an das Ausland			
3236	Investitions- und Tilgungszuschüsse zwischen Unternehmungen und Betrieben der Gebietskörperschaft und der Gebietskörperschaft			
324	**Auszahlungen aus Finanzaufwand**	**0,00**	**0,00**	
3241	Auszahlungen für Zinsaufwand, für Finanzierungsleasing, für Forderungskauf, für Finanzschulden und derivative Finanzinstrumente m			
3242	Auszahlungen für Zinsen aus derivativen Finanzinstrumenten ohne Grundgeschäft			
3243	Auszahlung aus Gewinnentnahmen von marktbestimmten Betrieben			
3244	Sonstige Auszahlungen aus Finanzaufwendungen			
32	**Summe Auszahlungen operative Gebarung**	**784.400,00**	**771.300,00**	
SA1	**Saldo (1) Geldfluss aus der Operativen Gebarung (31 – 32)**	**-419.700,00**	**-387.300,00**	
331	**Einzahlungen aus der Investitionstätigkeit**	**0,00**	**0,00**	
3311	Einzahlungen aus der Veräußerung von immateriellem Vermögen			
3312	Einzahlungen aus der Veräußerung von Grundstücken und Grundstückeinrichtungen			
3313	Einzahlungen aus der Veräußerung von Gebäuden und Bauten			
3314	Einzahlungen aus der Veräußerung von technischen Anlagen, Fahrzeuge und Maschinen			
3315	Einzahlungen aus der Veräußerung von Amts-, Betriebs- und Geschäftsausstattung			
3316	Einzahlungen aus der Veräußerung von Kulturgütern			
3317	Einzahlungen aus der Veräußerung von Beteiligungen			
332	**Einzahlungen aus der Rückzahlung von Darlehen sowie gewährten Vorschüssen**	**0,00**	**0,00**	
3321	Einzahlungen aus Darlehen an Träger des öffentlichen Rechts			
3322	Einzahlungen aus Darlehen an Beteiligungen			
3323	Einzahlungen aus Darlehen an Unternehmen und Haushalte			
3325	Einzahlungen aus Vorschüssen und Anzahlungen			
333	**Einzahlungen aus Kapitaltransfers**	**13.800,00**	**15.000,00**	
3331	Kapitaltransferzahlungen von Trägern des öffentlichen Rechts	13.800,00	15.000,00	
3332	Kapitaltransferzahlungen von Beteiligungen			
3333	Kapitaltransferzahlungen von Unternehmen			
3334	Kapitaltransferzahlungen von Haushalten und Organisationen ohne Erwerbscharakter			
3335	Kapitaltransferzahlungen vom Ausland			
33	**Summe Einzahlungen investive Gebarung**	**13.800,00**	**15.000,00**	
341	**Auszahlungen aus der Investitionstätigkeit**	**173.400,00**	**167.100,00**	
3411	Auszahlungen für den Erwerb von immateriellem Vermögen			
3412	Auszahlungen für den Erwerb von Grundstücken und Grundstückseinrichtungen	151.100,00	131.100,00	

Wirtschaftsförderung (Gruppe 7)

MVAG	Mittelverwendungs- und aufbringungsgruppen (1. und 2. Ebene)	VA 2021 inkl. NVA	VA 2020	RA 2019
3413	Auszahlungen für den Erwerb von Gebäuden und Bauten			
3414	Auszahlungen für den Erwerb von technischen Anlagen, Fahrzeuge und Maschinen	2.000,00	5.000,00	
3415	Auszahlungen für den Erwerb von Amts-, Betriebs- und Geschäftsausstattung	20.300,00	31.000,00	
3416	Auszahlungen für den Erwerb von Kulturgütern			
3417	Auszahlungen für den Erwerb von Beteiligungen			
342	**Auszahlungen von gewährten Darlehen sowie gewährten Vorschüssen**	**0,00**	**0,00**	
3421	Auszahlung von Darlehen an Träger des öffentlichen Rechts			
3422	Auszahlung von Darlehen an Beteiligungen			
3423	Auszahlung von Darlehen an Unternehmen und Haushalte			
3425	Auszahlungen von Vorschüssen und Anzahlungen			
343	**Auszahlungen aus Kapitaltransfers**	**3.100,00**	**3.000,00**	
3431	Kapitaltransferzahlungen an Träger des öffentlichen Rechts			
3432	Kapitaltransferzahlungen an Beteiligungen			
3433	Kapitaltransferzahlungen an Unternehmen (Finanzunternehmen)	3.100,00	3.000,00	
3434	Kapitaltransferzahlungen an Haushalte und Organisationen ohne Erwerbscharakter			
3435	Kapitaltransferzahlungen an das Ausland			
34	**Summe Auszahlungen investive Gebarung**	**176.500,00**	**170.100,00**	
SA2	**Saldo (2) Geldfluss aus der Investiven Gebarung (33 – 34)**	**-162.700,00**	**-155.100,00**	
SA3	**Saldo (3) Nettofinanzierungssaldo (Saldo 1 + Saldo 2)**	**-582.400,00**	**-542.400,00**	
351	**Einzahlungen aus der Aufnahme von Finanzschulden**	**0,00**	**0,00**	
3511	Einzahlungen aus empfangenen Darlehen von öffentlichen Körperschaften und Rechtsträgern			
3512	Einzahlungen aus empfangenen Darlehen von Beteiligungen			
3513	Einzahlungen aus empfangenen Darlehen von Unternehmen und privaten Haushalten			
3514	Einzahlungen aus Finanzschulden (Finanzunternehmen)			
353	**Einzahlungen infolge eines Kapitaltausch bei derivativen Finanzinstrumenten mit Grundgeschäft**	**0,00**	**0,00**	
3530	Einzahlungen infolge eines Kapitaltausch bei derivativen Finanzinstrumenten mit Grundgeschäft			
355	**Einzahlungen aus dem Abgang von Finanzinstrumenten**	**0,00**	**0,00**	
3550	Einzahlungen aus dem Abgang von Finanzinstrumenten			
35	**Summe Einzahlungen aus der Finanzierungstätigkeit**	**0,00**	**0,00**	
361	**Auszahlungen aus der Tilgung von Finanzschulden**	**0,00**	**0,00**	
3611	Auszahlungen aus empfangenen Darlehen von öffentlichen Körperschaften und Rechtsträgern			

Wirtschaftsförderung (Gruppe 7)

MVAG	Mittelverwendungs- und aufbringungsgruppen (1. und 2. Ebene)	VA 2021 inkl. NVA	VA 2020	RA 2019
3612	Auszahlungen aus empfangenen Darlehen von Beteiligungen			
3613	Auszahlungen aus empfangenen Darlehen von Unternehmen und privaten Haushalten			
3614	Auszahlungen aus Finanzschulden			
3615	Auszahlung aus der Rückzahlung von Leasingverbindlichkeiten			
363	**Auszahlungen infolge eines Kapitaltausch bei derivativen Finanzinstrumenten mit Grundgeschäft**	**0,00**	**0,00**	
3630	Auszahlungen infolge eines Kapitaltausch bei derivativen Finanzinstrumenten mit Grundgeschäft			
365	**Auszahlungen für den Erwerb von Finanzinstrumenten**	**0,00**	**0,00**	
3650	Auszahlungen für den Erwerb von Finanzinstrumenten			
36	**Summe Auszahlungen aus der Finanzierungstätigkeit**	**0,00**	**0,00**	
SA4	**Saldo (4) Geldfluss aus der Finanzierungstätigkeit (35 – 36)**	**0,00**	**0,00**	
SA5	**Saldo (5) Geldfluss aus der voranschlagswirksamen Gebarung (Saldo 3 + Saldo 4)**	**-582.400,00**	**-542.400,00**	

Dienstleistungen (Gruppe 8)

MVAG	Mittelverwendungs- und aufbringungsgruppen (1. und 2. Ebene)	VA 2021 inkl. NVA	VA 2020	RA 2019
311	**Einzahlungen aus der operativen Verwaltungstätigkeit**	**3.428.400,00**	**3.605.800,00**	
3111	Einzahlungen aus eigenen Abgaben			
3112	Einzahlungen aus Ertragsanteilen			
3113	Einzahlungen aus Gebühren	2.499.700,00	2.434.100,00	
3114	Einzahlungen aus Leistungen	425.500,00	534.500,00	
3115	Einzahlungen aus Besitz und wirtschaftlicher Tätigkeit	434.300,00	367.200,00	
3116	Einzahlungen aus Veräußerung von geringwertigen Wirtschaftsgütern (GWG) und sonstige Einzahlungen	68.900,00	270.000,00	
312	**Einzahlungen aus Transfers (ohne Kapitaltransfers)**	**116.700,00**	**200.500,00**	
3121	Transferzahlungen von Trägern des öffentlichen Rechts	113.100,00	189.500,00	
3122	Transferzahlungen von Beteiligungen			
3123	Transferzahlungen von Unternehmen (inkl. Finanzunternehmen)	3.600,00	11.000,00	
3124	Transferzahlungen von Haushalte und Organisationen ohne Erwerbscharakter			
3125	Transferzahlungen vom Ausland			
3126	Investitions- und Tilgungszuschüsse zwischen Unternehmungen und Betrieben der Gebietskörperschaft und der Gebietskörperschaft			
313	**Einzahlungen aus Finanzerträgen**	**16.700,00**	**18.600,00**	
3131	Einzahlungen aus Zinserträgen	16.700,00	18.600,00	
3133	Einzahlungen aus Gewinnentnahmen von marktbestimmten Betrieben			
3134	Sonstige Einzahlungen aus Finanzerträgen			
3135	Einzahlungen aus Dividenden/Gewinnausschüttungen			
31	**Summe Einzahlungen operative Gebarung**	**3.561.800,00**	**3.824.900,00**	
321	**Auszahlungen aus Personalaufwand**	**832.100,00**	**754.000,00**	
3211	Auszahlungen für Personalaufwand Bezüge, Nebengebühren, und Mehrleistungsvergütungen)	670.600,00	603.500,00	
3212	Auszahlungen für gesetzliche und freiwillige Sozialaufwendungen	161.500,00	150.500,00	
3213	Auszahlungen aus sonstigem Personalaufwand			
322	**Auszahlungen aus Sachaufwand (ohne Transferaufwand)**	**1.990.500,00**	**2.065.900,00**	
3221	Auszahlungen für Gebrauchs- und Verbrauchsgüter, Handelswaren	161.600,00	154.700,00	
3222	Auszahlungen für Verwaltungs- und Betriebsaufwand	404.200,00	385.000,00	
3223	Auszahlungen für Leasing- und Mietaufwand	59.900,00	51.700,00	
3224	Auszahlungen für Instandhaltung	865.700,00	785.400,00	
3225	Sonstige Auszahlungen aus Sachaufwand	499.100,00	689.100,00	
323	**Auszahlungen aus Transfers (ohne Kapitaltransfers)**	**220.900,00**	**239.600,00**	
3231	Transferzahlungen an Träger des öffentlichen Rechts	174.900,00	195.000,00	
3232	Transferzahlungen an Beteiligungen			
3233	Transferzahlungen an Unternehmen (inkl. Finanzunternehmen)	40.500,00	39.700,00	

Dienstleistungen (Gruppe 8)

MVAG	Mittelverwendungs- und aufbringungsgruppen (1. und 2. Ebene)	VA 2021 inkl. NVA	VA 2020	RA 2019
3234	Transferzahlungen an Haushalte und Organisationen ohne Erwerbscharakter	5.500,00	4.900,00	
3235	Transferzahlungen an das Ausland			
3236	Investitions- und Tilgungszuschüsse zwischen Unternehmungen und Betrieben der Gebietskörperschaft und der Gebietskörperschaft			
324	**Auszahlungen aus Finanzaufwand**	**41.900,00**	**39.900,00**	
3241	Auszahlungen für Zinsaufwand, für Finanzierungsleasing, für Forderungskauf, für Finanzschulden und derivative Finanzinstrumente m	36.000,00	34.100,00	
3242	Auszahlungen für Zinsen aus derivativen Finanzinstrumenten ohne Grundgeschäft			
3243	Auszahlung aus Gewinnentnahmen von marktbestimmten Betrieben			
3244	Sonstige Auszahlungen aus Finanzaufwendungen	5.900,00	5.800,00	
32	**Summe Auszahlungen operative Gebarung**	**3.085.400,00**	**3.099.400,00**	
SA1	**Saldo (1) Geldfluss aus der Operativen Gebarung (31 – 32)**	**476.400,00**	**725.500,00**	
331	**Einzahlungen aus der Investitionstätigkeit**	**350.000,00**	**257.000,00**	
3311	Einzahlungen aus der Veräußerung von immateriellem Vermögen			
3312	Einzahlungen aus der Veräußerung von Grundstücken und Grundstückeinrichtungen	350.000,00	257.000,00	
3313	Einzahlungen aus der Veräußerung von Gebäuden und Bauten			
3314	Einzahlungen aus der Veräußerung von technischen Anlagen, Fahrzeuge und Maschinen			
3315	Einzahlungen aus der Veräußerung von Amts-, Betriebs- und Geschäftsausstattung			
3316	Einzahlungen aus der Veräußerung von Kulturgütern			
3317	Einzahlungen aus der Veräußerung von Beteiligungen			
332	**Einzahlungen aus der Rückzahlung von Darlehen sowie gewährten Vorschüssen**	**0,00**	**0,00**	
3321	Einzahlungen aus Darlehen an Träger des öffentlichen Rechts			
3322	Einzahlungen aus Darlehen an Beteiligungen			
3323	Einzahlungen aus Darlehen an Unternehmen und Haushalte			
3325	Einzahlungen aus Vorschüssen und Anzahlungen			
333	**Einzahlungen aus Kapitaltransfers**	**533.400,00**	**280.000,00**	
3331	Kapitaltransferzahlungen von Trägern des öffentlichen Rechts	277.600,00	135.000,00	
3332	Kapitaltransferzahlungen von Beteiligungen			
3333	Kapitaltransferzahlungen von Unternehmen	90.800,00	65.000,00	
3334	Kapitaltransferzahlungen von Haushalten und Organisationen ohne Erwerbscharakter	165.000,00	80.000,00	
3335	Kapitaltransferzahlungen vom Ausland			
33	**Summe Einzahlungen investive Gebarung**	**883.400,00**	**537.000,00**	
341	**Auszahlungen aus der Investitionstätigkeit**	**1.453.400,00**	**671.600,00**	
3411	Auszahlungen für den Erwerb von immateriellem Vermögen	26.000,00	20.600,00	
3412	Auszahlungen für den Erwerb von Grundstücken und Grundstückseinrichtungen	1.132.900,00	589.000,00	

Dienstleistungen (Gruppe 8)

MVAG	Mittelverwendungs- und aufbringungsgruppen (1. und 2. Ebene)	VA 2021 inkl. NVA	VA 2020	RA 2019
3413	Auszahlungen für den Erwerb von Gebäuden und Bauten	10.000,00		
3414	Auszahlungen für den Erwerb von technischen Anlagen, Fahrzeuge und Maschinen	279.500,00	62.000,00	
3415	Auszahlungen für den Erwerb von Amts-, Betriebs- und Geschäftsausstattung	5.000,00		
3416	Auszahlungen für den Erwerb von Kulturgütern			
3417	Auszahlungen für den Erwerb von Beteiligungen			
342	**Auszahlungen von gewährten Darlehen sowie gewährten Vorschüssen**	**0,00**	**0,00**	
3421	Auszahlung von Darlehen an Träger des öffentlichen Rechts			
3422	Auszahlung von Darlehen an Beteiligungen			
3423	Auszahlung von Darlehen an Unternehmen und Haushalte			
3425	Auszahlungen von Vorschüssen und Anzahlungen			
343	**Auszahlungen aus Kapitaltransfers**	**1.000,00**	**1.500,00**	
3431	Kapitaltransferzahlungen an Träger des öffentlichen Rechts	1.000,00	1.500,00	
3432	Kapitaltransferzahlungen an Beteiligungen			
3433	Kapitaltransferzahlungen an Unternehmen (Finanzunternehmen)			
3434	Kapitaltransferzahlungen an Haushalte und Organisationen ohne Erwerbscharakter			
3435	Kapitaltransferzahlungen an das Ausland			
34	**Summe Auszahlungen investive Gebarung**	**1.454.400,00**	**673.100,00**	
SA2	**Saldo (2) Geldfluss aus der Investiven Gebarung (33 – 34)**	**-571.000,00**	**-136.100,00**	
SA3	**Saldo (3) Nettofinanzierungssaldo (Saldo 1 + Saldo 2)**	**-94.600,00**	**589.400,00**	
351	**Einzahlungen aus der Aufnahme von Finanzschulden**	**382.000,00**	**12.200,00**	
3511	Einzahlungen aus empfangenen Darlehen von öffentlichen Körperschaften und Rechtsträgern	12.000,00	12.200,00	
3512	Einzahlungen aus empfangenen Darlehen von Beteiligungen			
3513	Einzahlungen aus empfangenen Darlehen von Unternehmen und privaten Haushalten			
3514	Einzahlungen aus Finanzschulden (Finanzunternehmen)	370.000,00		
353	**Einzahlungen infolge eines Kapitaltausch bei derivativen Finanzinstrumenten mit Grundgeschäft**	**0,00**	**0,00**	
3530	Einzahlungen infolge eines Kapitaltausch bei derivativen Finanzinstrumenten mit Grundgeschäft			
355	**Einzahlungen aus dem Abgang von Finanzinstrumenten**	**0,00**	**0,00**	
3550	Einzahlungen aus dem Abgang von Finanzinstrumenten			
35	**Summe Einzahlungen aus der Finanzierungstätigkeit**	**382.000,00**	**12.200,00**	
361	**Auszahlungen aus der Tilgung von Finanzschulden**	**217.300,00**	**218.800,00**	
3611	Auszahlungen aus empfangenen Darlehen von öffentlichen Körperschaften und Rechtsträgern	5.200,00	5.900,00	

Dienstleistungen (Gruppe 8)

MVAG	Mittelverwendungs- und aufbringungsgruppen (1. und 2. Ebene)	VA 2021 inkl. NVA	VA 2020	RA 2019
3612	Auszahlungen aus empfangenen Darlehen von Beteiligungen			
3613	Auszahlungen aus empfangenen Darlehen von Unternehmen und privaten Haushalten			
3614	Auszahlungen aus Finanzschulden	212.100,00	212.900,00	
3615	Auszahlung aus der Rückzahlung von Leasingverbindlichkeiten			
363	**Auszahlungen infolge eines Kapitaltausch bei derivativen Finanzinstrumenten mit Grundgeschäft**	**0,00**	**0,00**	
3630	Auszahlungen infolge eines Kapitaltausch bei derivativen Finanzinstrumenten mit Grundgeschäft			
365	**Auszahlungen für den Erwerb von Finanzinstrumenten**	**0,00**	**0,00**	
3650	Auszahlungen für den Erwerb von Finanzinstrumenten			
36	**Summe Auszahlungen aus der Finanzierungstätigkeit**	**217.300,00**	**218.800,00**	
SA4	**Saldo (4) Geldfluss aus der Finanzierungstätigkeit (35 – 36)**	**164.700,00**	**-206.600,00**	
SA5	**Saldo (5) Geldfluss aus der voranschlagswirksamen Gebarung (Saldo 3 + Saldo 4)**	**70.100,00**	**382.800,00**	

Finanzwirtschaft (Gruppe 9)

MVAG	Mittelverwendungs- und aufbringungsgruppen (1. und 2. Ebene)	VA 2021 inkl. NVA	VA 2020	RA 2019
311	**Einzahlungen aus der operativen Verwaltungstätigkeit**	**7.111.400,00**	**7.118.300,00**	
3111	Einzahlungen aus eigenen Abgaben	2.929.700,00	2.869.700,00	
3112	Einzahlungen aus Ertragsanteilen	4.177.000,00	4.244.000,00	
3113	Einzahlungen aus Gebühren			
3114	Einzahlungen aus Leistungen	1.500,00	1.500,00	
3115	Einzahlungen aus Besitz und wirtschaftlicher Tätigkeit			
3116	Einzahlungen aus Veräußerung von geringwertigen Wirtschaftsgütern (GWG) und sonstige Einzahlungen	3.200,00	3.100,00	
312	**Einzahlungen aus Transfers (ohne Kapitaltransfers)**	**46.500,00**	**59.800,00**	
3121	Transferzahlungen von Trägern des öffentlichen Rechts	27.300,00	28.000,00	
3122	Transferzahlungen von Beteiligungen			
3123	Transferzahlungen von Unternehmen (inkl. Finanzunternehmen)			
3124	Transferzahlungen von Haushalte und Organisationen ohne Erwerbscharakter	19.200,00	31.800,00	
3125	Transferzahlungen vom Ausland			
3126	Investitions- und Tilgungszuschüsse zwischen Unternehmungen und Betrieben der Gebietskörperschaft und der Gebietskörperschaft			
313	**Einzahlungen aus Finanzerträgen**	**5.100,00**	**5.000,00**	
3131	Einzahlungen aus Zinserträgen	5.100,00	5.000,00	
3133	Einzahlungen aus Gewinnentnahmen von marktbestimmten Betrieben			
3134	Sonstige Einzahlungen aus Finanzerträgen			
3135	Einzahlungen aus Dividenden/Gewinnausschüttungen			
31	**Summe Einzahlungen operative Gebarung**	**7.163.000,00**	**7.183.100,00**	
321	**Auszahlungen aus Personalaufwand**	**178.000,00**	**288.500,00**	
3211	Auszahlungen für Personalaufwand Bezüge, Nebengebühren, und Mehrleistungsvergütungen)	143.900,00	249.800,00	
3212	Auszahlungen für gesetzliche und freiwillige Sozialaufwendungen	34.100,00	38.700,00	
3213	Auszahlungen aus sonstigem Personalaufwand			
322	**Auszahlungen aus Sachaufwand (ohne Transferaufwand)**	**33.400,00**	**29.900,00**	
3221	Auszahlungen für Gebrauchs- und Verbrauchsgüter, Handelswaren	9.000,00	7.500,00	
3222	Auszahlungen für Verwaltungs- und Betriebsaufwand	3.800,00	3.800,00	
3223	Auszahlungen für Leasing- und Mietaufwand			
3224	Auszahlungen für Instandhaltung	4.000,00	4.000,00	
3225	Sonstige Auszahlungen aus Sachaufwand	16.600,00	14.600,00	
323	**Auszahlungen aus Transfers (ohne Kapitaltransfers)**	**0,00**	**0,00**	
3231	Transferzahlungen an Träger des öffentlichen Rechts			
3232	Transferzahlungen an Beteiligungen			
3233	Transferzahlungen an Unternehmen (inkl. Finanzunternehmen)			

Finanzwirtschaft (Gruppe 9)

MVAG	Mittelverwendungs- und aufbringungsgruppen (1. und 2. Ebene)	VA 2021 inkl. NVA	VA 2020	RA 2019
3234	Transferzahlungen an Haushalte und Organisationen ohne Erwerbscharakter			
3235	Transferzahlungen an das Ausland			
3236	Investitions- und Tilgungszuschüsse zwischen Unternehmungen und Betrieben der Gebietskörperschaft und der Gebietskörperschaft			
324	**Auszahlungen aus Finanzaufwand**	**14.100,00**	**28.400,00**	
3241	Auszahlungen für Zinsaufwand, für Finanzierungsleasing, für Forderungskauf, für Finanzschulden und derivative Finanzinstrumente m	100,00	100,00	
3242	Auszahlungen für Zinsen aus derivativen Finanzinstrumenten ohne Grundgeschäft			
3243	Auszahlung aus Gewinnentnahmen von marktbestimmten Betrieben			
3244	Sonstige Auszahlungen aus Finanzaufwendungen	14.000,00	28.300,00	
32	**Summe Auszahlungen operative Gebarung**	**225.500,00**	**346.800,00**	
SA1	**Saldo (1) Geldfluss aus der Operativen Gebarung (31 – 32)**	**6.937.500,00**	**6.836.300,00**	
331	**Einzahlungen aus der Investitionstätigkeit**	**0,00**	**0,00**	
3311	Einzahlungen aus der Veräußerung von immateriellem Vermögen			
3312	Einzahlungen aus der Veräußerung von Grundstücken und Grundstückeinrichtungen			
3313	Einzahlungen aus der Veräußerung von Gebäuden und Bauten			
3314	Einzahlungen aus der Veräußerung von technischen Anlagen, Fahrzeuge und Maschinen			
3315	Einzahlungen aus der Veräußerung von Amts-, Betriebs- und Geschäftsausstattung			
3316	Einzahlungen aus der Veräußerung von Kulturgütern			
3317	Einzahlungen aus der Veräußerung von Beteiligungen			
332	**Einzahlungen aus der Rückzahlung von Darlehen sowie gewährten Vorschüssen**	**0,00**	**0,00**	
3321	Einzahlungen aus Darlehen an Träger des öffentlichen Rechts			
3322	Einzahlungen aus Darlehen an Beteiligungen			
3323	Einzahlungen aus Darlehen an Unternehmen und Haushalte			
3325	Einzahlungen aus Vorschüssen und Anzahlungen			
333	**Einzahlungen aus Kapitaltransfers**	**0,00**	**0,00**	
3331	Kapitaltransferzahlungen von Trägern des öffentlichen Rechts			
3332	Kapitaltransferzahlungen von Beteiligungen			
3333	Kapitaltransferzahlungen von Unternehmen			
3334	Kapitaltransferzahlungen von Haushalten und Organisationen ohne Erwerbscharakter			
3335	Kapitaltransferzahlungen vom Ausland			
33	**Summe Einzahlungen investive Gebarung**	**0,00**	**0,00**	
341	**Auszahlungen aus der Investitionstätigkeit**	**8.000,00**	**5.500,00**	
3411	Auszahlungen für den Erwerb von immateriellem Vermögen			
3412	Auszahlungen für den Erwerb von Grundstücken und Grundstückseinrichtungen			

Finanzwirtschaft (Gruppe 9)

MVAG	Mittelverwendungs- und aufbringungsgruppen (1. und 2. Ebene)	VA 2021 inkl. NVA	VA 2020	RA 2019
3413	Auszahlungen für den Erwerb von Gebäuden und Bauten			
3414	Auszahlungen für den Erwerb von technischen Anlagen, Fahrzeuge und Maschinen			
3415	Auszahlungen für den Erwerb von Amts-, Betriebs- und Geschäftsausstattung	8.000,00	5.500,00	
3416	Auszahlungen für den Erwerb von Kulturgütern			
3417	Auszahlungen für den Erwerb von Beteiligungen			
342	**Auszahlungen von gewährten Darlehen sowie gewährten Vorschüssen**	**0,00**	**0,00**	
3421	Auszahlung von Darlehen an Träger des öffentlichen Rechts			
3422	Auszahlung von Darlehen an Beteiligungen			
3423	Auszahlung von Darlehen an Unternehmen und Haushalte			
3425	Auszahlungen von Vorschüssen und Anzahlungen			
343	**Auszahlungen aus Kapitaltransfers**	**0,00**	**0,00**	
3431	Kapitaltransferzahlungen an Träger des öffentlichen Rechts			
3432	Kapitaltransferzahlungen an Beteiligungen			
3433	Kapitaltransferzahlungen an Unternehmen (Finanzunternehmen)			
3434	Kapitaltransferzahlungen an Haushalte und Organisationen ohne Erwerbscharakter			
3435	Kapitaltransferzahlungen an das Ausland			
34	**Summe Auszahlungen investive Gebarung**	**8.000,00**	**5.500,00**	
SA2	**Saldo (2) Geldfluss aus der Investiven Gebarung (33 – 34)**	**-8.000,00**	**-5.500,00**	
SA3	**Saldo (3) Nettofinanzierungssaldo (Saldo 1 + Saldo 2)**	**6.929.500,00**	**6.830.800,00**	
351	**Einzahlungen aus der Aufnahme von Finanzschulden**	**0,00**	**0,00**	
3511	Einzahlungen aus empfangenen Darlehen von öffentlichen Körperschaften und Rechtsträgern			
3512	Einzahlungen aus empfangenen Darlehen von Beteiligungen			
3513	Einzahlungen aus empfangenen Darlehen von Unternehmen und privaten Haushalten			
3514	Einzahlungen aus Finanzschulden (Finanzunternehmen)			
353	**Einzahlungen infolge eines Kapitaltausch bei derivativen Finanzinstrumenten mit Grundgeschäft**	**0,00**	**0,00**	
3530	Einzahlungen infolge eines Kapitaltausch bei derivativen Finanzinstrumenten mit Grundgeschäft			
355	**Einzahlungen aus dem Abgang von Finanzinstrumenten**	**0,00**	**0,00**	
3550	Einzahlungen aus dem Abgang von Finanzinstrumenten			
35	**Summe Einzahlungen aus der Finanzierungstätigkeit**	**0,00**	**0,00**	
361	**Auszahlungen aus der Tilgung von Finanzschulden**	**0,00**	**0,00**	
3611	Auszahlungen aus empfangenen Darlehen von öffentlichen Körperschaften und Rechtsträgern			

Finanzwirtschaft (Gruppe 9)

MVAG	Mittelverwendungs- und aufbringungsgruppen (1. und 2. Ebene)	VA 2021 inkl. NVA	VA 2020	RA 2019
3612	Auszahlungen aus empfangenen Darlehen von Beteiligungen			
3613	Auszahlungen aus empfangenen Darlehen von Unternehmen und privaten Haushalten			
3614	Auszahlungen aus Finanzschulden			
3615	Auszahlung aus der Rückzahlung von Leasingverbindlichkeiten			
363	**Auszahlungen infolge eines Kapitaltausch bei derivativen Finanzinstrumenten mit Grundgeschäft**	**0,00**	**0,00**	
3630	Auszahlungen infolge eines Kapitaltausch bei derivativen Finanzinstrumenten mit Grundgeschäft			
365	**Auszahlungen für den Erwerb von Finanzinstrumenten**	**0,00**	**0,00**	
3650	Auszahlungen für den Erwerb von Finanzinstrumenten			
36	**Summe Auszahlungen aus der Finanzierungstätigkeit**	**0,00**	**0,00**	
SA4	**Saldo (4) Geldfluss aus der Finanzierungstätigkeit (35 – 36)**	**0,00**	**0,00**	
SA5	**Saldo (5) Geldfluss aus der voranschlagswirksamen Gebarung (Saldo 3 + Saldo 4)**	**6.929.500,00**	**6.830.800,00**	

Querschnitt (Anlage 5b)

	Bezeichnung	Zuordnung der Aufwands- und Ertragsgruppen	Summe Haushalt	davon A 85 - 89	Summe ohne A 85 - 89
	I. Querschnitt				
	Erträge der operativen Gebarung / Einzahlungen aus Abgaben				
10	Einzahlungen aus eigenen Abgaben	Unterklassen 83 bis 85 ohne Gruppen 852, 858 und 859	2.929.700,00		2.929.700,00
11	Erträge aus Ertragsanteilen	Gruppen 858 und 859	4.177.000,00		4.177.000,00
12	Gebühren für die Benützung von Gemeindeeinrichtungen und -anlagen	Gruppe 852	2.499.700,00	2.414.900,00	84.800,00
13	Erträge aus Leistungen	Unterklasse 81 ohne Gruppen 811, 817, 818 und 819	697.300,00	52.000,00	645.300,00
14	Erträge aus Besitz und wirtschaftlicher Tätigkeit	Gruppen 811, 820, 822, 823	748.000,00	111.700,00	636.300,00
15	Transfererträge von Trägern des öffentlichen Rechts	Gruppen 860 bis 863, 888	463.000,00	113.100,00	349.900,00
16	Sonstige Transfererträge	Gruppen 809, 864 bis 868, 880	132.100,00	10.100,00	122.000,00
17	Gewinnentnahmen der Gemeinde von Unternehmungen und marktbestimmten Betrieben der Gemeinde (A 85-89)	Gruppe 869 und 879			
18	Erträge aus Veräußerungen und sonstige Erträge	Gruppen 814, 815, 824, 827, 828 und 829	909.600,00	10.700,00	898.900,00
19	**Summe 1 (Erträge)**		**12.556.400,00**	**2.712.500,00**	**9.843.900,00**
	Aufwendungen der operativen Gebarung				
20	Personalaufwand	Klasse 5 ohne nicht finanzierungswirksame Konten	3.233.900,00	290.400,00	2.943.500,00
21	Pensionen und sonstige Ruhebezüge	Gruppen 760, 761	103.100,00		103.100,00
22	Bezüge der gewählten Organe	Gruppe 721	224.300,00		224.300,00
23	Gebrauchs- und Verbrauchsgüter, Handelswaren	Klasse 4	512.600,00	81.000,00	431.600,00
24	Verwaltungs- und Betriebsaufwand	Klasse 6 ohne Gruppen 650 bis 655, 657, 658, 680 bis 687, 689, 690, 694 bis 699; Unterklassen 70 bis 72 ohne Gruppen 706 und 721; Gruppe 790	3.890.900,00	1.304.900,00	2.586.000,00
25	Zinsen für Finanzschulden	Gruppen 650, 651, 653 und 657	51.200,00	35.800,00	15.400,00
26	Laufende Transfers an Träger des öffentlichen Rechts	Gruppen 750 bis 754	3.334.900,00	174.900,00	3.160.000,00
27	Sonstige laufende Transfers	Gruppen 755 bis 757, 759, 764, 768, 780 und 781	425.700,00	39.900,00	385.800,00
28	Gewinnentnahmen der Gemeinde von Unternehmungen und marktbestimmten Betrieben der Gemeinde (A 85-89)	Gruppe 769			
29	**Summe 2 (Aufwendungen)**		**11.776.600,00**	**1.926.900,00**	**9.849.700,00**
91	**SALDO 1: Ergebnis der operativen Gebarung**	Summe 1 minus Summe 2	**779.800,00**	**785.600,00**	**-5.800,00**

	Bezeichnung	Zuordnung Abgang/Zugang zu den Bestandskonten und der Kapitaltransferkonten	Summe Haushalt	davon A 85 - 89	Summe ohne A 85 - 89
	Vermögensgebarung mit Kapitaltransfers ohne Finanztransaktionen				
30	Veräußerung von unbeweglichem Vermögen	Unterklassen 00, 01, 05 und 06; Gruppen 801, 802 und 805 (bei unbeweglichen Kulturgütern)	350.000,00		350.000,00
31	Veräußerung von beweglichem Vermögen	Unterklassen 02 bis 04; Gruppen 100, 113, 120, 150, 159, 170 und 175; Gruppen 803, 804 und 805 (bei beweglichen Kulturgütern)			
32	Veräußerung von immateriellen Vermögenswerten	Unterklasse 07			
33	Investitionszuschüsse (erhaltene Kapitaltransfers) von Trägern des öffentlichen Rechts	Gruppen 300 bis 303, 309, 871	1.452.300,00	277.600,00	1.174.700,00
34	Sonstige Investitionszuschüsse (erhaltene Kapitaltransfers)	Gruppen 304 bis 308	255.800,00	255.800,00	
39	**Summe 3 (Vermögensgebarung mit Kapitaltransfer ohne Finanztransaktionen)**		**2.058.100,00**	**533.400,00**	**1.524.700,00**
	Vermögensgebarung und Kapitaltransfers ohne Finanztransaktionen				
40	Erwerb von unbeweglichem Vermögen	Unterklassen 00, 01 und 05; Gruppen 060, 061 und 063	2.495.400,00	402.900,00	2.092.500,00
41	Erwerb von beweglichem Vermögen, Aktivierte Vorräte	Unterklassen 02 bis 04; Gruppe 062; Gruppen 100, 113, 120, 150, 159, 170 und 175	705.700,00	128.500,00	577.200,00
42	Erwerb von immateriellen Vermögenswerten	Unterklasse 07	46.000,00	26.000,00	20.000,00
43	Kapitaltransfers an Träger des öffentlichen Rechts	Gruppen 130 und 135; Gruppen 770 bis 774	1.000,00		1.000,00
44	Sonstige Kapitaltransfers	Gruppen 775 bis 779, 785 und 786	5.600,00		5.600,00
49	**Summe 4 (Vermögensgebarung und Kapitaltransfer ohne Finanztransaktionen)**		**3.253.700,00**	**557.400,00**	**2.696.300,00**
92	**SALDO 2: Saldo der Vermögensgebarung ohne Finanztransaktionen**	Summe 3 minus Summe 4	**-1.195.600,00**	**-24.000,00**	**-1.171.600,00**

	Bezeichnung	Zuordnung der Gruppen der Finanzierungsrechnung	nur A 85 - 89
	Einzahlungen aus Finanztransaktionen		
50	Veräußerung von Beteiligungen und Wertpapieren	Unterklasse 08; Gruppen 223 und 224	
51	Entnahmen aus Zahlungsmittelreserven	Gruppen 293, 294 und 295	
52	Einzahlungen aus der Rückzahlung von Darlehen an Träger des öffentlichen Rechts	Gruppen 240 bis 244	
53	Einzahlungen aus der Rückzahlung von Darlehen an andere und von Bezugsvorschüssen	Gruppen 245 bis 249 und 273	
54	Aufnahme von Finanzschulden von Trägern des öffentlichen Rechts	Gruppen 340 bis 344, 350 bis 354	12.000,00
55	Aufnahme von Finanzschulden von anderen	Unterklasse 32; Gruppen 345 bis 349, 355 bis 357	
58	Ausgleichszahlungen aus Finanzderivaten	Gruppen 821 und 826	
59	**Summe 5 (Einzahlungen aus Finanztransaktionen)**		**12.000,00**
	Auszahlungen aus Finanztransaktionen		
60	Erwerb von Beteiligungen und Wertpapieren	Unterklasse 08; Gruppen 223 und 224	
61	Zuführung an Zahlungsmittelreserven	Gruppen 293, 294 und 295	
62	Gewährung von Darlehen an Träger des öffentlichen Rechts	Gruppen 240 bis 244	
63	Gewährung von Darlehen an andere und von Bezugsvorschüssen	Gruppen 245 bis 249 und 273	
64	Rückzahlung von Finanzschulden bei Trägern des öffentlichen Rechts	Gruppen 340 bis 344, 350 bis 354	5.200,00
65	Rückzahlung von Finanzschulden bei anderen	Unterklasse 32; Gruppen 345 bis 349, 355 bis 357	205.000,00
68	Ausgleichszahlungen aus Finanzderivaten	Gruppen 652, 655 und 658	
69	**Summe 6 (Auszahlungen aus Finanztransaktionen)**		**210.200,00**
93	**SALDO 3: Saldo der Finanztransaktionen**	Summe 5 minus Summe 6	**-198.200,00**
94	**SALDO 4:**	Summe der Salden 1, 2 und 3	**563.400,00**

II. Ableitung des Finanzierungssaldos

70	Jahresergebnis Haushalt ohne A 85 - 89 und ohne Finanztransaktionen	Saldo 1 plus Saldo 2	-1.177.400,00
71	Überrechnung Jahresergebnis A 85 - 89	Saldo 4 der Spalte "nur A 85 - 89"	563.400,00
95	**Finanzierungssaldo ('vorläufiges Maastricht-Ergebnis')**		**-614.000,00**

Ergebnis- und Finanzierungsvoranschlag Detailnachweis

		MVAG EH	MVAG FH	QU	Ergebnisvoranschlag VA 2021	Ergebnisvoranschlag VA 2020	Ergebnisvoranschlag RA 2019	Finanzierungsvoranschlag VA 2021	Finanzierungsvoranschlag VA 2020	Finanzierungsvoranschlag RA 2019
0 Vertretungskörper und allgemeine Verwaltung										
00	**Gewählte Gemeindeorgane**									
000	**Gewählte Gemeindeorgane**									
000000	**Gewählte Gemeindeorgane**									
Operative Gebarung										
2/000000+868010	Pensionssicherungs- und Pensionsversicherungs- beitrag	2124	3124	16	8.300,00	8.100,00		8.300,00	8.100,00	
SU 21 / 31	**Summe Erträge / Einzahlungen operative Gebarung**				**8.300,00**	**8.100,00**		**8.300,00**	**8.100,00**	
1/000000-409000	Geringwertige Ersatzteile	2221	3221	23	1.000,00	1.000,00		1.000,00	1.000,00	
1/000000-631000	Telefon	2222	3222	24	400,00	500,00		400,00	500,00	
1/000000-670000	Versicherungen	2222	3222	24	1.000,00	1.000,00		1.000,00	1.000,00	
1/000000-670010	BGM Anrechnungsbetrag	2222	3222	24	17.000,00	17.000,00		17.000,00	17.000,00	
1/000000-670020	Dienstgeberbeiträge Mandatare	2222	3222	24	6.000,00	6.000,00		6.000,00	6.000,00	
1/000000-700000	Mietzinse	2223	3223	24	1.000,00	1.000,00		1.000,00	1.000,00	
1/000000-720000	Vergütung für Leistung des Wirtschaftshofes	2225	3225	24	1.000,00	1.000,00		1.000,00	1.000,00	
1/000000-721000	Amtsbezug und Entschädigung Mandatare	2225	3225	22	224.300,00	220.000,00		224.300,00	220.000,00	
1/000000-723000	Repräsentationsausgaben	2225	3225	24	3.000,00	10.000,00		3.000,00	10.000,00	
1/000000-760000	Pension Bürgermeister	2234	3234	21	19.100,00	18.800,00		19.100,00	18.800,00	
SU 22 / 32	**Summe Aufwendungen / Auszahlungen operative Gebarung**				**273.800,00**	**276.300,00**		**273.800,00**	**276.300,00**	
SA 0 / SA 1	**(0) Nettoergebnis (21 - 22) / (1) Geldfluss operative Gebarung (31 – 32)**				**-265.500,00**	**-268.200,00**		**-265.500,00**	**-268.200,00**	
SU 23	**Summe Haushaltsrücklagen**				**0,00**	**0,00**		**0,00**	**0,00**	
SA00	**Nettoergebnis nach Zuw./Entn. Haushaltsrücklagen (Saldo 0 +/- SU23)**				**-265.500,00**	**-268.200,00**				
Investive Gebarung										
SU 33	**Summe Einzahlungen investive Gebarung**							**0,00**	**0,00**	
SU 34	**Summe Auszahlungen investive Gebarung**							**0,00**	**0,00**	
SA2	**Saldo (2) Geldfluss aus der Investiven Gebarung (33 – 34)**							**0,00**	**0,00**	
SA3	**Saldo (3) Nettofinanzierungssaldo (Saldo 1 + Saldo 2)**							**-265.500,00**	**-268.200,00**	
Finanzierungstätigkeit										
SU 35	**Summe Einzahlungen aus der Finanzierungstätigkeit**							**0,00**	**0,00**	
SU 36	**Summe Auszahlungen aus der Finanzierungstätigkeit**							**0,00**	**0,00**	
SA4	**Saldo (4) Geldfluss aus der Finanzierungstätigkeit (35 – 36)**							**0,00**	**0,00**	
SA5	**Saldo (5) Geldfluss aus der voranschlagswirksamen Gebarung (Saldo 3 + Saldo 4)**							**-265.500,00**	**-268.200,00**	

		MVAG EH	MVAG FH	QU	Ergebnisvoranschlag VA 2021	Ergebnisvoranschlag VA 2020	Ergebnisvoranschlag RA 2019	Finanzierungsvoranschlag VA 2021	Finanzierungsvoranschlag VA 2020	Finanzierungsvoranschlag RA 2019
01	**Hauptverwaltung**									
010	**Zentralamt**									
010000	**Zentralamt**									
Operative Gebarung										
2/010000+827000	Kostenersätze	2116	3116	18	5.000,00	4.000,00		5.000,00	4.000,00	
2/010000+864000	Zuschuss AMS	2123	3123	16	12.500,00	11.000,00		12.500,00	11.000,00	
2/010000+864010	Zuschuss Bundessozialmamt Behinderteneinstellgesetz	2123	3123	16	3.000,00	3.200,00		3.000,00	3.200,00	
2/010000+868000	Beitrag - Pensionen	2124	3124	16	17.300,00	17.000,00		17.300,00	17.000,00	
SU 21 / 31	**Summe Erträge / Einzahlungen operative Gebarung**				**37.800,00**	**35.200,00**		**37.800,00**	**35.200,00**	
1/010000-409000	Nachschaffungen	2221	3221	23	4.100,00	4.000,00		4.100,00	4.000,00	
1/010000-456000	Kanzleibedarf	2221	3221	23	10.200,00	10.000,00		10.200,00	10.000,00	
1/010000-457000	Druckwerke	2221	3221	23	4.900,00	4.800,00		4.900,00	4.800,00	
1/010000-459000	Sonstige Verbrauchsgüter	2221	3221	23	1.100,00	1.100,00		1.100,00	1.100,00	
1/010000-500000	Geldbezüge Beamte	2211	3211	20	138.600,00	136.600,00		138.600,00	136.600,00	
1/010000-510000	Geldbezüge Vertragsbedienstete	2211	3211	20	228.000,00	292.600,00		228.000,00	292.600,00	
1/010000-511000	Geldbezüge Arbeiter	2211	3211	20	29.800,00	29.300,00		29.800,00	29.300,00	
1/010000-563000	Sonstige Aufwandsentschädigungen	2213	3213	20	100,00	100,00		100,00	100,00	
1/010000-565000	Mehrdienstleistungen	2211	3211	20	25.700,00	25.300,00		25.700,00	25.300,00	
1/010000-569000	Sonstige Nebengebühren	2211	3211	20	31.200,00	31.400,00		31.200,00	31.400,00	
1/010000-582000	Dienstgeberbeitrag zum Familienlastenausgleich	2212	3212	20	10.400,00	9.200,00		10.400,00	9.200,00	
1/010000-582010	Dienstgeberbeitrag Beamte	2212	3212	20	3.500,00	3.300,00		3.500,00	3.300,00	
1/010000-582100	Abfertigung NEU	2212	3212	20	5.000,00	4.800,00		5.000,00	4.800,00	
1/010000-582200	Dienstgeberbeiträge Vertragsbedienstete	2212	3212	20	55.700,00	63.300,00		55.700,00	63.300,00	
1/010000-616000	Instandhaltung Maschinen und maschinelle Anlagen	2224	3224	24	3.700,00	1.100,00		3.700,00	1.100,00	
1/010000-618000	Instandhaltung Einrichtung	2224	3224	24	1.100,00	1.100,00		1.100,00	1.100,00	
1/010000-630000	Porto	2222	3222	24	12.900,00	12.600,00		12.900,00	12.600,00	
1/010000-631000	Telefon	2222	3222	24	4.300,00	4.200,00		4.300,00	4.200,00	
1/010000-640000	Rechtskosten	2222	3222	24	600,00	1.200,00		600,00	1.200,00	
1/010000-659000	Geldverkehrsspesen	2244	3244	24	100,00	200,00		100,00	200,00	
1/010000-659010	Kapitalertragssteuer 1	2244	3244	24	200,00	1.100,00		200,00	1.100,00	
1/010000-670000	Versicherungen	2222	3222	24	24.000,00	23.500,00		24.000,00	23.500,00	
1/010000-670900	Versicherung Abfertigungsrücklage	2222	3222	24	8.000,00	12.300,00		8.000,00	12.300,00	
1/010000-723000	Repräsentationsausgaben	2225	3225	24	2.100,00	2.100,00		2.100,00	2.100,00	
1/010000-724000	Reisegebühren	2225	3225	24	2.100,00	2.100,00		2.100,00	2.100,00	

		MVAG EH	MVAG FH	QU	Ergebnisvoranschlag VA 2021	Ergebnisvoranschlag VA 2020	Ergebnisvoranschlag RA 2019	Finanzierungsvoranschlag VA 2021	Finanzierungsvoranschlag VA 2020	Finanzierungsvoranschlag RA 2019
1/010000-728000	Softwarewartung	2225	3225	24	8.000,00	6.000,00		8.000,00	6.000,00	
SU 22 / 32	**Summe Aufwendungen / Auszahlungen operative Gebarung**				**615.400,00**	**683.300,00**		**615.400,00**	**683.300,00**	
SA 0 / SA 1	**(0) Nettoergebnis (21 - 22) / (1) Geldfluss operative Gebarung (31 – 32)**				**-577.600,00**	**-648.100,00**		**-577.600,00**	**-648.100,00**	
SU 23	**Summe Haushaltsrücklagen**				**0,00**	**0,00**		**0,00**	**0,00**	
SA00	**Nettoergebnis nach Zuw./Entn. Haushaltsrücklagen (Saldo 0 +/- SU23)**				**-577.600,00**	**-648.100,00**				
Investive Gebarung										
SU 33	**Summe Einzahlungen investive Gebarung**							**0,00**	**0,00**	
1/010000-042000	Amtsausstattung		3415	41				12.000,00	7.000,00	
SU 34	**Summe Auszahlungen investive Gebarung**							**12.000,00**	**7.000,00**	
SA2	**Saldo (2) Geldfluss aus der Investiven Gebarung (33 – 34)**							**-12.000,00**	**-7.000,00**	
SA3	**Saldo (3) Nettofinanzierungssaldo (Saldo 1 + Saldo 2)**							**-589.600,00**	**-655.100,00**	
Finanzierungstätigkeit										
SU 35	**Summe Einzahlungen aus der Finanzierungstätigkeit**							**0,00**	**0,00**	
SU 36	**Summe Auszahlungen aus der Finanzierungstätigkeit**							**0,00**	**0,00**	
SA4	**Saldo (4) Geldfluss aus der Finanzierungstätigkeit (35 – 36)**							**0,00**	**0,00**	
SA5	**Saldo (5) Geldfluss aus der voranschlagswirksamen Gebarung (Saldo 3 + Saldo 4)**							**-589.600,00**	**-655.100,00**	
011	**Personalamt**									
011000	**Personalamt**									
Operative Gebarung										
SU 21 / 31	**Summe Erträge / Einzahlungen operative Gebarung**				**0,00**	**0,00**		**0,00**	**0,00**	
1/011000-400000	Dienstbekleidung - Arbeitsschutz	2221	3221	23	100,00	500,00		100,00	500,00	
SU 22 / 32	**Summe Aufwendungen / Auszahlungen operative Gebarung**				**100,00**	**500,00**		**100,00**	**500,00**	
SA 0 / SA 1	**(0) Nettoergebnis (21 - 22) / (1) Geldfluss operative Gebarung (31 – 32)**				**-100,00**	**-500,00**		**-100,00**	**-500,00**	
SU 23	**Summe Haushaltsrücklagen**				**0,00**	**0,00**		**0,00**	**0,00**	
SA00	**Nettoergebnis nach Zuw./Entn. Haushaltsrücklagen (Saldo 0 +/- SU23)**				**-100,00**	**-500,00**				
Investive Gebarung										
SU 33	**Summe Einzahlungen investive Gebarung**							**0,00**	**0,00**	
SU 34	**Summe Auszahlungen investive Gebarung**							**0,00**	**0,00**	
SA2	**Saldo (2) Geldfluss aus der Investiven Gebarung (33 – 34)**							**0,00**	**0,00**	
SA3	**Saldo (3) Nettofinanzierungssaldo (Saldo 1 + Saldo 2)**							**-100,00**	**-500,00**	
Finanzierungstätigkeit										
SU 35	**Summe Einzahlungen aus der Finanzierungstätigkeit**							**0,00**	**0,00**	
SU 36	**Summe Auszahlungen aus der Finanzierungstätigkeit**							**0,00**	**0,00**	
SA4	**Saldo (4) Geldfluss aus der Finanzierungstätigkeit (35 – 36)**							**0,00**	**0,00**	
SA5	**Saldo (5) Geldfluss aus der voranschlagswirksamen Gebarung (Saldo 3 + Saldo 4)**							**-100,00**	**-500,00**	

		MVAG EH	MVAG FH	QU	Ergebnisvoranschlag VA 2021	Ergebnisvoranschlag VA 2020	Ergebnisvoranschlag RA 2019	Finanzierungsvoranschlag VA 2021	Finanzierungsvoranschlag VA 2020	Finanzierungsvoranschlag RA 2019
015	**Pressestelle, Amtsblatt und Öffentlichkeitsarbeit**									
015000	**Pressestelle, Amtsblatt und Öffentlichkeitsarbeit**									
Operative Gebarung										
2/015000+827000	Kostenersätze	2116	3116	18	1.100,00	1.100,00		1.100,00	1.100,00	
SU 21 / 31	**Summe Erträge / Einzahlungen operative Gebarung**				**1.100,00**	**1.100,00**		**1.100,00**	**1.100,00**	
1/015000-409000	Nachschaffungen	2221	3221	23	1.100,00	1.100,00		1.100,00	1.100,00	
1/015000-457000	Druckwerke	2221	3221	23	12.000,00	7.500,00		12.000,00	7.500,00	
1/015000-459000	Sonstige Verbrauchsgüter	2221	3221	23	1.600,00	1.600,00		1.600,00	1.600,00	
1/015000-600000	Strom	2222	3222	24		100,00			100,00	
1/015000-630000	Porto	2222	3222	24	4.600,00	5.300,00		4.600,00	5.300,00	
1/015000-720000	Vergütung für Leistung des Wirtschaftshofes	2225	3225	24	1.000,00	1.000,00		1.000,00	1.000,00	
1/015000-723000	Amtspauschalien und Repräsentationsausgaben	2225	3225	24	100,00	200,00		100,00	200,00	
1/015000-728000	Aufwendungen Poysdorf 2025	2225	3225	24		1.000,00			1.000,00	
SU 22 / 32	**Summe Aufwendungen / Auszahlungen operative Gebarung**				**20.400,00**	**17.800,00**		**20.400,00**	**17.800,00**	
SA 0 / SA 1	**(0) Nettoergebnis (21 - 22) / (1) Geldfluss operative Gebarung (31 – 32)**				**-19.300,00**	**-16.700,00**		**-19.300,00**	**-16.700,00**	
SU 23	**Summe Haushaltsrücklagen**				**0,00**	**0,00**		**0,00**	**0,00**	
SA00	**Nettoergebnis nach Zuw./Entn. Haushaltsrücklagen (Saldo 0 +/- SU23)**				**-19.300,00**	**-16.700,00**				
Investive Gebarung										
SU 33	**Summe Einzahlungen investive Gebarung**							**0,00**	**0,00**	
SU 34	**Summe Auszahlungen investive Gebarung**							**0,00**	**0,00**	
SA2	**Saldo (2) Geldfluss aus der Investiven Gebarung (33 – 34)**							**0,00**	**0,00**	
SA3	**Saldo (3) Nettofinanzierungssaldo (Saldo 1 + Saldo 2)**							**-19.300,00**	**-16.700,00**	
Finanzierungstätigkeit										
SU 35	**Summe Einzahlungen aus der Finanzierungstätigkeit**							**0,00**	**0,00**	
SU 36	**Summe Auszahlungen aus der Finanzierungstätigkeit**							**0,00**	**0,00**	
SA4	**Saldo (4) Geldfluss aus der Finanzierungstätigkeit (35 – 36)**							**0,00**	**0,00**	
SA5	**Saldo (5) Geldfluss aus der voranschlagswirksamen Gebarung (Saldo 3 + Saldo 4)**							**-19.300,00**	**-16.700,00**	
019	**Repräsentation**									
019000	**Repräsentationen**									
Operative Gebarung										
SU 21 / 31	**Summe Erträge / Einzahlungen operative Gebarung**				**0,00**	**0,00**		**0,00**	**0,00**	
1/019000-723000	Repräsentationsausgaben	2225	3225	24	6.100,00	6.000,00		6.100,00	6.000,00	
SU 22 / 32	**Summe Aufwendungen / Auszahlungen operative Gebarung**				**6.100,00**	**6.000,00**		**6.100,00**	**6.000,00**	
SA 0 / SA 1	**(0) Nettoergebnis (21 - 22) / (1) Geldfluss operative Gebarung (31 – 32)**				**-6.100,00**	**-6.000,00**		**-6.100,00**	**-6.000,00**	
SU 23	**Summe Haushaltsrücklagen**				**0,00**	**0,00**		**0,00**	**0,00**	

		MVAG EH	MVAG FH	QU	Ergebnisvoranschlag VA 2021	Ergebnisvoranschlag VA 2020	Ergebnisvoranschlag RA 2019	Finanzierungsvoranschlag VA 2021	Finanzierungsvoranschlag VA 2020	Finanzierungsvoranschlag RA 2019
SA00	**Nettoergebnis nach Zuw./Entn. Haushaltsrücklagen (Saldo 0 +/- SU23)**				**-6.100,00**	**-6.000,00**				
Investive Gebarung										
SU 33	**Summe Einzahlungen investive Gebarung**							**0,00**	**0,00**	
SU 34	**Summe Auszahlungen investive Gebarung**							**0,00**	**0,00**	
SA2	**Saldo (2) Geldfluss aus der Investiven Gebarung (33 – 34)**							**0,00**	**0,00**	
SA3	**Saldo (3) Nettofinanzierungssaldo (Saldo 1 + Saldo 2)**							**-6.100,00**	**-6.000,00**	
Finanzierungstätigkeit										
SU 35	**Summe Einzahlungen aus der Finanzierungstätigkeit**							**0,00**	**0,00**	
SU 36	**Summe Auszahlungen aus der Finanzierungstätigkeit**							**0,00**	**0,00**	
SA4	**Saldo (4) Geldfluss aus der Finanzierungstätigkeit (35 – 36)**							**0,00**	**0,00**	
SA5	**Saldo (5) Geldfluss aus der voranschlagswirksamen Gebarung (Saldo 3 + Saldo 4)**							**-6.100,00**	**-6.000,00**	
02	**Hauptverwaltung**									
021	**Statistisches Amt**									
021000	**Statistisches Amt**									
Operative Gebarung										
2/021000+816000	Kostenersätze Bund	2114	3114	13	200,00	200,00		200,00	200,00	
SU 21 / 31	**Summe Erträge / Einzahlungen operative Gebarung**				**200,00**	**200,00**		**200,00**	**200,00**	
1/021000-720000	Vergütung für Leistung des Wirtschaftshofes	2225	3225	24		100,00			100,00	
SU 22 / 32	**Summe Aufwendungen / Auszahlungen operative Gebarung**				**0,00**	**100,00**		**0,00**	**100,00**	
SA 0 / SA 1	**(0) Nettoergebnis (21 - 22) / (1) Geldfluss operative Gebarung (31 – 32)**				**200,00**	**100,00**		**200,00**	**100,00**	
SU 23	**Summe Haushaltsrücklagen**				**0,00**	**0,00**		**0,00**	**0,00**	
SA00	**Nettoergebnis nach Zuw./Entn. Haushaltsrücklagen (Saldo 0 +/- SU23)**				**200,00**	**100,00**				
Investive Gebarung										
SU 33	**Summe Einzahlungen investive Gebarung**							**0,00**	**0,00**	
SU 34	**Summe Auszahlungen investive Gebarung**							**0,00**	**0,00**	
SA2	**Saldo (2) Geldfluss aus der Investiven Gebarung (33 – 34)**							**0,00**	**0,00**	
SA3	**Saldo (3) Nettofinanzierungssaldo (Saldo 1 + Saldo 2)**							**200,00**	**100,00**	
Finanzierungstätigkeit										
SU 35	**Summe Einzahlungen aus der Finanzierungstätigkeit**							**0,00**	**0,00**	
SU 36	**Summe Auszahlungen aus der Finanzierungstätigkeit**							**0,00**	**0,00**	
SA4	**Saldo (4) Geldfluss aus der Finanzierungstätigkeit (35 – 36)**							**0,00**	**0,00**	
SA5	**Saldo (5) Geldfluss aus der voranschlagswirksamen Gebarung (Saldo 3 + Saldo 4)**							**200,00**	**100,00**	

		MVAG EH	MVAG FH	QU	Ergebnisvoranschlag VA 2021	Ergebnisvoranschlag VA 2020	Ergebnisvoranschlag RA 2019	Finanzierungsvoranschlag VA 2021	Finanzierungsvoranschlag VA 2020	Finanzierungsvoranschlag RA 2019
022	**Standesamt**									
022000	**Standesamt**									
Operative Gebarung										
2/022000+827000	Kostenersätze	2116	3116	18	91.000,00	87.000,00		91.000,00	87.000,00	
SU 21 / 31	**Summe Erträge / Einzahlungen operative Gebarung**				**91.000,00**	**87.000,00**		**91.000,00**	**87.000,00**	
1/022000-510000	Geldbezüge Vertragsbedienstete	2211	3211	20	61.900,00	59.300,00		61.900,00	59.300,00	
1/022000-563000	Dienstbekleidung	2213	3213	20	1.500,00	1.200,00		1.500,00	1.200,00	
1/022000-565000	Mehrdienstleistungen	2211	3211	20	200,00	100,00		200,00	100,00	
1/022000-569000	Sonstige Nebengebühren	2211	3211	20	8.000,00	8.000,00		8.000,00	8.000,00	
1/022000-582000	Dienstgeberbeitrag zum Familienlastenausgleich	2212	3212	20	2.600,00	2.600,00		2.600,00	2.600,00	
1/022000-582100	Abfertigung NEU	2212	3212	20	1.100,00	1.000,00		1.100,00	1.000,00	
1/022000-582200	Dienstgeberbeiträge	2212	3212	20	14.700,00	13.500,00		14.700,00	13.500,00	
1/022000-724000	Reisegebühren	2225	3225	24	1.000,00	1.300,00		1.000,00	1.300,00	
1/022000-752000	Kostenbeitrag Verband	2231	3231	26	44.900,00	42.900,00		44.900,00	42.900,00	
SU 22 / 32	**Summe Aufwendungen / Auszahlungen operative Gebarung**				**135.900,00**	**129.900,00**		**135.900,00**	**129.900,00**	
SA 0 / SA 1	**(0) Nettoergebnis (21 - 22) / (1) Geldfluss operative Gebarung (31 – 32)**				**-44.900,00**	**-42.900,00**		**-44.900,00**	**-42.900,00**	
SU 23	**Summe Haushaltsrücklagen**				**0,00**	**0,00**		**0,00**	**0,00**	
SA00	**Nettoergebnis nach Zuw./Entn. Haushaltsrücklagen (Saldo 0 +/- SU23)**				**-44.900,00**	**-42.900,00**				
Investive Gebarung										
SU 33	**Summe Einzahlungen investive Gebarung**							**0,00**	**0,00**	
SU 34	**Summe Auszahlungen investive Gebarung**							**0,00**	**0,00**	
SA2	**Saldo (2) Geldfluss aus der Investiven Gebarung (33 – 34)**							**0,00**	**0,00**	
SA3	**Saldo (3) Nettofinanzierungssaldo (Saldo 1 + Saldo 2)**							**-44.900,00**	**-42.900,00**	
Finanzierungstätigkeit										
SU 35	**Summe Einzahlungen aus der Finanzierungstätigkeit**							**0,00**	**0,00**	
SU 36	**Summe Auszahlungen aus der Finanzierungstätigkeit**							**0,00**	**0,00**	
SA4	**Saldo (4) Geldfluss aus der Finanzierungstätigkeit (35 – 36)**							**0,00**	**0,00**	
SA5	**Saldo (5) Geldfluss aus der voranschlagswirksamen Gebarung (Saldo 3 + Saldo 4)**							**-44.900,00**	**-42.900,00**	
023	**Einwohneramt**									
023000	**Einwohneramt**									
Operative Gebarung										
SU 21 / 31	**Summe Erträge / Einzahlungen operative Gebarung**				**0,00**	**0,00**		**0,00**	**0,00**	
1/023000-456000	Kanzleibedarf	2221	3221	23	2.600,00	2.500,00		2.600,00	2.500,00	
1/023000-459000	Sonstige Verbrauchsgüter	2221	3221	23	1.500,00	1.500,00		1.500,00	1.500,00	
SU 22 / 32	**Summe Aufwendungen / Auszahlungen operative Gebarung**				**4.100,00**	**4.000,00**		**4.100,00**	**4.000,00**	
SA 0 / SA 1	**(0) Nettoergebnis (21 - 22) / (1) Geldfluss operative Gebarung (31 – 32)**				**-4.100,00**	**-4.000,00**		**-4.100,00**	**-4.000,00**	

		MVAG EH	MVAG FH	QU	Ergebnisvoranschlag VA 2021	Ergebnisvoranschlag VA 2020	Ergebnisvoranschlag RA 2019	Finanzierungsvoranschlag VA 2021	Finanzierungsvoranschlag VA 2020	Finanzierungsvoranschlag RA 2019
SU 23	**Summe Haushaltsrücklagen**				**0,00**	**0,00**		**0,00**	**0,00**	
SA00	**Nettoergebnis nach Zuw./Entn. Haushaltsrücklagen (Saldo 0 +/- SU23)**				**-4.100,00**	**-4.000,00**				
Investive Gebarung										
SU 33	**Summe Einzahlungen investive Gebarung**							**0,00**	**0,00**	
SU 34	**Summe Auszahlungen investive Gebarung**							**0,00**	**0,00**	
SA2	**Saldo (2) Geldfluss aus der Investiven Gebarung (33 – 34)**							**0,00**	**0,00**	
SA3	**Saldo (3) Nettofinanzierungssaldo (Saldo 1 + Saldo 2)**							**-4.100,00**	**-4.000,00**	
Finanzierungstätigkeit										
SU 35	**Summe Einzahlungen aus der Finanzierungstätigkeit**							**0,00**	**0,00**	
SU 36	**Summe Auszahlungen aus der Finanzierungstätigkeit**							**0,00**	**0,00**	
SA4	**Saldo (4) Geldfluss aus der Finanzierungstätigkeit (35 – 36)**							**0,00**	**0,00**	
SA5	**Saldo (5) Geldfluss aus der voranschlagswirksamen Gebarung (Saldo 3 + Saldo 4)**							**-4.100,00**	**-4.000,00**	
024	**Wahlamt**									
024000	**Wahlangelegenheiten**									
Operative Gebarung										
2/024000+816000	Kostenbeiträge Land	2114	3114	13	1.000,00	5.000,00		1.000,00	5.000,00	
SU 21 / 31	**Summe Erträge / Einzahlungen operative Gebarung**				**1.000,00**	**5.000,00**		**1.000,00**	**5.000,00**	
1/024000-456000	Kanzleibedarf	2221	3221	23	2.500,00	5.000,00		2.500,00	5.000,00	
1/024000-459000	Sonstige Verbrauchsgüter	2221	3221	23	100,00	100,00		100,00	100,00	
1/024000-500000	Beamte der Verwaltung	2211	3211	20		5.000,00			5.000,00	
1/024000-510000	Vertragsbedienstete der Verwaltung	2211	3211	20	300,00	5.000,00		300,00	5.000,00	
1/024000-511000	Vertragsbedienstete in handwerklicher Verwendung	2211	3211	20	500,00	2.000,00		500,00	2.000,00	
1/024000-565000	Mehrdienstleistungen	2211	3211	20		4.500,00			4.500,00	
1/024000-582000	Dienstgeberbeitrag zum Familienausgleichsfonds	2212	3212	20		200,00			200,00	
1/024000-582100	Abfertigung NEU	2212	3212	20		100,00			100,00	
1/024000-582200	Sonstige Dienstgeberbeiträge zur sozialen Sicherheit	2212	3212	20	100,00	600,00		100,00	600,00	
1/024000-630000	Postdienste	2222	3222	24	300,00	3.200,00		300,00	3.200,00	
1/024000-720000	Vergütung für Leistung des Wirtschaftshofes	2225	3225	24	1.000,00	1.000,00		1.000,00	1.000,00	
1/024000-723000	Repräsentationsausgaben	2225	3225	24	200,00	500,00		200,00	500,00	
1/024000-724000	Reisegebühren	2225	3225	24	300,00	500,00		300,00	500,00	
SU 22 / 32	**Summe Aufwendungen / Auszahlungen operative Gebarung**				**5.300,00**	**27.700,00**		**5.300,00**	**27.700,00**	
SA 0 / SA 1	**(0) Nettoergebnis (21 - 22) / (1) Geldfluss operative Gebarung (31 – 32)**				**-4.300,00**	**-22.700,00**		**-4.300,00**	**-22.700,00**	
SU 23	**Summe Haushaltsrücklagen**				**0,00**	**0,00**		**0,00**	**0,00**	
SA00	**Nettoergebnis nach Zuw./Entn. Haushaltsrücklagen (Saldo 0 +/- SU23)**				**-4.300,00**	**-22.700,00**				

		MVAG EH	MVAG FH	QU	Ergebnisvoranschlag VA 2021	Ergebnisvoranschlag VA 2020	Ergebnisvoranschlag RA 2019	Finanzierungsvoranschlag VA 2021	Finanzierungsvoranschlag VA 2020	Finanzierungsvoranschlag RA 2019
Investive Gebarung										
SU 33	**Summe Einzahlungen investive Gebarung**							**0,00**	**0,00**	
SU 34	**Summe Auszahlungen investive Gebarung**							**0,00**	**0,00**	
SA2	**Saldo (2) Geldfluss aus der Investiven Gebarung (33 – 34)**							**0,00**	**0,00**	
SA3	**Saldo (3) Nettofinanzierungssaldo (Saldo 1 + Saldo 2)**							**-4.300,00**	**-22.700,00**	
Finanzierungstätigkeit										
SU 35	**Summe Einzahlungen aus der Finanzierungstätigkeit**							**0,00**	**0,00**	
SU 36	**Summe Auszahlungen aus der Finanzierungstätigkeit**							**0,00**	**0,00**	
SA4	**Saldo (4) Geldfluss aus der Finanzierungstätigkeit (35 – 36)**							**0,00**	**0,00**	
SA5	**Saldo (5) Geldfluss aus der voranschlagswirksamen Gebarung (Saldo 3 + Saldo 4)**							**-4.300,00**	**-22.700,00**	
029	**Amtsgebäude**									
029000	**Amtsgebäude**									
Operative Gebarung										
2/029000+811020	Mieten 20% Mwst.	2115	3115	14	6.500,00	6.400,00		6.500,00	6.400,00	
2/029000+811040	Betriebskosten 20% Mwst.	2115	3115	14	8.200,00	8.000,00		8.200,00	8.000,00	
6/029000+829910	Sonst. Erträge Zuführung Projekt VH28	2116	3116	18		2.000,00			2.000,00	
6/029000+829960	Sonstige Erträge	2116	3116	18		22.000,00			22.000,00	
SU 21 / 31	**Summe Erträge / Einzahlungen operative Gebarung**				**14.700,00**	**38.400,00**		**14.700,00**	**38.400,00**	
1/029000-451000	Brennstoffe	2221	3221	23	5.500,00	6.200,00		5.500,00	6.200,00	
1/029000-454000	Reinigungsmittel	2221	3221	23	1.500,00	1.300,00		1.500,00	1.300,00	
1/029000-459000	Sonstige Verbrauchsgüter	2221	3221	23	500,00	500,00		500,00	500,00	
1/029000-600000	Strom	2222	3222	24	5.500,00	6.000,00		5.500,00	6.000,00	
1/029000-614000	Instandhaltung Gebäude	2224	3224	24	15.000,00	100.000,00		15.000,00	100.000,00	
1/029000-616000	Instandhaltung Maschinen und maschinelle Anlagen	2224	3224	24	3.500,00	3.700,00		3.500,00	3.700,00	
1/029000-650000/11	Zinsen für Finanzschulden in Euro	2241	3241	25		600,00			600,00	
1/029000-670000	Versicherungen	2222	3222	24	3.100,00	3.000,00		3.100,00	3.000,00	
1/029000-680000	Planmäßige Abschreibung	2226			40.800,00	40.000,00				
1/029000-711000	Öffentliche Abgaben	2225	3225	24	3.800,00	4.000,00		3.800,00	4.000,00	
1/029000-720000	Vergütung für Leistung des Wirtschaftshofes	2225	3225	24	3.700,00	4.000,00		3.700,00	4.000,00	
1/029000-729910/28	Sonstige Aufwendungen	2225	3225	24		2.000,00			2.000,00	
1/029000-729960	Sonstige Aufwendungen	2225	3225	24		22.000,00			22.000,00	
SU 22 / 32	**Summe Aufwendungen / Auszahlungen operative Gebarung**				**82.900,00**	**193.300,00**		**42.100,00**	**153.300,00**	
SA 0 / SA 1	**(0) Nettoergebnis (21 - 22) / (1) Geldfluss operative Gebarung (31 – 32)**				**-68.200,00**	**-154.900,00**		**-27.400,00**	**-114.900,00**	
SU 23	**Summe Haushaltsrücklagen**				**0,00**	**0,00**		**0,00**	**0,00**	
SA00	**Nettoergebnis nach Zuw./Entn. Haushaltsrücklagen (Saldo 0 +/- SU23)**				**-68.200,00**	**-154.900,00**				

		MVAG EH	MVAG FH	QU	Ergebnisvoranschlag VA 2021	Ergebnisvoranschlag VA 2020	Ergebnisvoranschlag RA 2019	Finanzierungsvoranschlag VA 2021	Finanzierungsvoranschlag VA 2020	Finanzierungsvoranschlag RA 2019
Investive Gebarung										
SU 33	**Summe Einzahlungen investive Gebarung**							**0,00**	**0,00**	
5/029000-010000	Bauaufwand Josefsplatz 1		3413	40					124.000,00	
SU 34	**Summe Auszahlungen investive Gebarung**							**0,00**	**124.000,00**	
SA2	**Saldo (2) Geldfluss aus der Investiven Gebarung (33 – 34)**							**0,00**	**-124.000,00**	
SA3	**Saldo (3) Nettofinanzierungssaldo (Saldo 1 + Saldo 2)**							**-27.400,00**	**-238.900,00**	
Finanzierungstätigkeit										
6/029000+346000/11	Investitionsdarlehen von Finanzunternehmen		3514	55					100.000,00	
SU 35	**Summe Einzahlungen aus der Finanzierungstätigkeit**							**0,00**	**100.000,00**	
SU 36	**Summe Auszahlungen aus der Finanzierungstätigkeit**							**0,00**	**0,00**	
SA4	**Saldo (4) Geldfluss aus der Finanzierungstätigkeit (35 – 36)**							**0,00**	**100.000,00**	
SA5	**Saldo (5) Geldfluss aus der voranschlagswirksamen Gebarung (Saldo 3 + Saldo 4)**							**-27.400,00**	**-138.900,00**	
03	**Bauverwaltung**									
030	**Bauamt**									
030000	**Bauamt**									
Operative Gebarung										
2/030000+864000	Zuschuss AMS	2123	3123	16	14.500,00	14.000,00		14.500,00	14.000,00	
2/030000+864010	Zuschuss Bundessozialmamt Behinderteneinstellgesetz	2123	3123	16	3.100,00	3.000,00		3.100,00	3.000,00	
SU 21 / 31	**Summe Erträge / Einzahlungen operative Gebarung**				**17.600,00**	**17.000,00**		**17.600,00**	**17.000,00**	
1/030000-409000	Nachschaffungen	2221	3221	23	2.200,00	2.200,00		2.200,00	2.200,00	
1/030000-456000	Kanzleibedarf	2221	3221	23	1.500,00	1.500,00		1.500,00	1.500,00	
1/030000-459000	Sonstige Verbrauchsgüter	2221	3221	23	1.000,00	300,00		1.000,00	300,00	
1/030000-510000	Geldbezüge Vertragsbedienstete	2211	3211	20	214.500,00	291.400,00		214.500,00	291.400,00	
1/030000-511000	Geldbezüge Arbeiter	2211	3211	20	41.000,00	39.400,00		41.000,00	39.400,00	
1/030000-565000	Mehrdienstleistungen	2211	3211	20	10.800,00	10.600,00		10.800,00	10.600,00	
1/030000-569000	Sonstige Nebengebühren	2211	3211	20	1.800,00	9.600,00		1.800,00	9.600,00	
1/030000-582000	Dienstgeberbeitrag zum Familienausgleichsfonds	2212	3212	20	10.000,00	10.200,00		10.000,00	10.200,00	
1/030000-582100	Abfertigung NEU	2212	3212	20	2.700,00	1.800,00		2.700,00	1.800,00	
1/030000-582200	Sonstige Dienstgeberbeiträge	2212	3212	20	54.100,00	44.800,00		54.100,00	44.800,00	
1/030000-616000	Instandhaltung Maschinen und maschinelle Anlagen	2224	3224	24	200,00	1.500,00		200,00	1.500,00	
1/030000-618000	Instandhaltung Einrichtung	2224	3224	24	100,00	100,00		100,00	100,00	
1/030000-630000	Porto	2222	3222	24	5.800,00	5.700,00		5.800,00	5.700,00	
1/030000-631000	Telefon	2222	3222	24	2.600,00	2.500,00		2.600,00	2.500,00	

		MVAG EH	MVAG FH	QU	Ergebnisvoranschlag VA 2021	Ergebnisvoranschlag VA 2020	Ergebnisvoranschlag RA 2019	Finanzierungsvoranschlag VA 2021	Finanzierungsvoranschlag VA 2020	Finanzierungsvoranschlag RA 2019
1/030000-670900	Versicherung Abfertigungsrücklage	2222	3222	24	2.900,00	5.100,00		2.900,00	5.100,00	
1/030000-723000	Repräsentationsausgaben	2225	3225	24	100,00	100,00		100,00	100,00	
1/030000-724000	Reisegebühren	2225	3225	24	600,00	600,00		600,00	600,00	
1/030000-728000	Softwarewartung	2225	3225	24	8.200,00	8.000,00		8.200,00	8.000,00	
SU 22 / 32	**Summe Aufwendungen / Auszahlungen operative Gebarung**				**360.100,00**	**435.400,00**		**360.100,00**	**435.400,00**	
SA 0 / SA 1	**(0) Nettoergebnis (21 - 22) / (1) Geldfluss operative Gebarung (31 – 32)**				**-342.500,00**	**-418.400,00**		**-342.500,00**	**-418.400,00**	
SU 23	**Summe Haushaltsrücklagen**				**0,00**	**0,00**		**0,00**	**0,00**	
SA00	**Nettoergebnis nach Zuw./Entn. Haushaltsrücklagen (Saldo 0 +/- SU23)**				**-342.500,00**	**-418.400,00**				
Investive Gebarung										
SU 33	**Summe Einzahlungen investive Gebarung**							**0,00**	**0,00**	
1/030000-042000	Amtsausstattung		3415	41				5.600,00	5.500,00	
SU 34	**Summe Auszahlungen investive Gebarung**							**5.600,00**	**5.500,00**	
SA2	**Saldo (2) Geldfluss aus der Investiven Gebarung (33 – 34)**							**-5.600,00**	**-5.500,00**	
SA3	**Saldo (3) Nettofinanzierungssaldo (Saldo 1 + Saldo 2)**							**-348.100,00**	**-423.900,00**	
Finanzierungstätigkeit										
SU 35	**Summe Einzahlungen aus der Finanzierungstätigkeit**							**0,00**	**0,00**	
SU 36	**Summe Auszahlungen aus der Finanzierungstätigkeit**							**0,00**	**0,00**	
SA4	**Saldo (4) Geldfluss aus der Finanzierungstätigkeit (35 – 36)**							**0,00**	**0,00**	
SA5	**Saldo (5) Geldfluss aus der voranschlagswirksamen Gebarung (Saldo 3 + Saldo 4)**							**-348.100,00**	**-423.900,00**	
031	**Amt für Raumordnung und Raumplanung**									
031000	**Raumordnung und Raumplanung**									
Operative Gebarung										
SU 21 / 31	**Summe Erträge / Einzahlungen operative Gebarung**				**0,00**	**0,00**		**0,00**	**0,00**	
1/031000-728000	Entgelte für sonstige Leistungen	2225	3225	24	10.000,00			10.000,00		
SU 22 / 32	**Summe Aufwendungen / Auszahlungen operative Gebarung**				**10.000,00**	**0,00**		**10.000,00**	**0,00**	
SA 0 / SA 1	**(0) Nettoergebnis (21 - 22) / (1) Geldfluss operative Gebarung (31 – 32)**				**-10.000,00**	**0,00**		**-10.000,00**	**0,00**	
SU 23	**Summe Haushaltsrücklagen**				**0,00**	**0,00**		**0,00**	**0,00**	
SA00	**Nettoergebnis nach Zuw./Entn. Haushaltsrücklagen (Saldo 0 +/- SU23)**				**-10.000,00**	**0,00**				
Investive Gebarung										
SU 33	**Summe Einzahlungen investive Gebarung**							**0,00**	**0,00**	
1/031000-070000	Erstellung Bebauungsplan und Flächenwidmungsplan		3411	42				20.000,00	30.000,00	
SU 34	**Summe Auszahlungen investive Gebarung**							**20.000,00**	**30.000,00**	
SA2	**Saldo (2) Geldfluss aus der Investiven Gebarung (33 – 34)**							**-20.000,00**	**-30.000,00**	
SA3	**Saldo (3) Nettofinanzierungssaldo (Saldo 1 + Saldo 2)**							**-30.000,00**	**-30.000,00**	
Finanzierungstätigkeit										
SU 35	**Summe Einzahlungen aus der Finanzierungstätigkeit**							**0,00**	**0,00**	

		MVAG EH	MVAG FH	QU	Ergebnisvoranschlag VA 2021	Ergebnisvoranschlag VA 2020	Ergebnisvoranschlag RA 2019	Finanzierungsvoranschlag VA 2021	Finanzierungsvoranschlag VA 2020	Finanzierungsvoranschlag RA 2019
SU 36	**Summe Auszahlungen aus der Finanzierungstätigkeit**							**0,00**	**0,00**	
SA4	**Saldo (4) Geldfluss aus der Finanzierungstätigkeit (35 – 36)**							**0,00**	**0,00**	
SA5	**Saldo (5) Geldfluss aus der voranschlagswirksamen Gebarung (Saldo 3 + Saldo 4)**							**-30.000,00**	**-30.000,00**	
032	**Vermessungsamt**									
032000	**Vermessungswesen**									
Operative Gebarung										
2/032000+827000	Kostenersätze	2116	3116	18	1.100,00	1.100,00		1.100,00	1.100,00	
SU 21 / 31	**Summe Erträge / Einzahlungen operative Gebarung**				**1.100,00**	**1.100,00**		**1.100,00**	**1.100,00**	
1/032000-728000	Entgelte für sonstige Leistungen	2225	3225	24	1.100,00	1.100,00		1.100,00	1.100,00	
SU 22 / 32	**Summe Aufwendungen / Auszahlungen operative Gebarung**				**1.100,00**	**1.100,00**		**1.100,00**	**1.100,00**	
SA 0 / SA 1	**(0) Nettoergebnis (21 - 22) / (1) Geldfluss operative Gebarung (31 – 32)**				**0,00**	**0,00**		**0,00**	**0,00**	
SU 23	**Summe Haushaltsrücklagen**				**0,00**	**0,00**		**0,00**	**0,00**	
SA00	**Nettoergebnis nach Zuw./Entn. Haushaltsrücklagen (Saldo 0 +/- SU23)**				**0,00**	**0,00**				
Investive Gebarung										
SU 33	**Summe Einzahlungen investive Gebarung**							**0,00**	**0,00**	
SU 34	**Summe Auszahlungen investive Gebarung**							**0,00**	**0,00**	
SA2	**Saldo (2) Geldfluss aus der Investiven Gebarung (33 – 34)**							**0,00**	**0,00**	
SA3	**Saldo (3) Nettofinanzierungssaldo (Saldo 1 + Saldo 2)**							**0,00**	**0,00**	
Finanzierungstätigkeit										
SU 35	**Summe Einzahlungen aus der Finanzierungstätigkeit**							**0,00**	**0,00**	
SU 36	**Summe Auszahlungen aus der Finanzierungstätigkeit**							**0,00**	**0,00**	
SA4	**Saldo (4) Geldfluss aus der Finanzierungstätigkeit (35 – 36)**							**0,00**	**0,00**	
SA5	**Saldo (5) Geldfluss aus der voranschlagswirksamen Gebarung (Saldo 3 + Saldo 4)**							**0,00**	**0,00**	
06	**Sonstige Maßnahmen**									
060	**Beiträge an Verbände, Vereine oder sonstige Organisationen**									
060000	**Beiträge an Verbände, Vereine und sonstige Organisationen**									
Operative Gebarung										
SU 21 / 31	**Summe Erträge / Einzahlungen operative Gebarung**				**0,00**	**0,00**		**0,00**	**0,00**	
1/060000-726000	Mitgliedsbeiträge	2225	3225	24	46.300,00	45.400,00		46.300,00	45.400,00	
SU 22 / 32	**Summe Aufwendungen / Auszahlungen operative Gebarung**				**46.300,00**	**45.400,00**		**46.300,00**	**45.400,00**	
SA 0 / SA 1	**(0) Nettoergebnis (21 - 22) / (1) Geldfluss operative Gebarung (31 – 32)**				**-46.300,00**	**-45.400,00**		**-46.300,00**	**-45.400,00**	
SU 23	**Summe Haushaltsrücklagen**				**0,00**	**0,00**		**0,00**	**0,00**	
SA00	**Nettoergebnis nach Zuw./Entn. Haushaltsrücklagen (Saldo 0 +/- SU23)**				**-46.300,00**	**-45.400,00**				
Investive Gebarung										
SU 33	**Summe Einzahlungen investive Gebarung**							**0,00**	**0,00**	

		MVAG EH	MVAG FH	QU	Ergebnisvoranschlag VA 2021	Ergebnisvoranschlag VA 2020	Ergebnisvoranschlag RA 2019	Finanzierungsvoranschlag VA 2021	Finanzierungsvoranschlag VA 2020	Finanzierungsvoranschlag RA 2019
SU 34	**Summe Auszahlungen investive Gebarung**							**0,00**	**0,00**	
SA2	**Saldo (2) Geldfluss aus der Investiven Gebarung (33 – 34)**							**0,00**	**0,00**	
SA3	**Saldo (3) Nettofinanzierungssaldo (Saldo 1 + Saldo 2)**							**-46.300,00**	**-45.400,00**	
Finanzierungstätigkeit										
SU 35	**Summe Einzahlungen aus der Finanzierungstätigkeit**							**0,00**	**0,00**	
SU 36	**Summe Auszahlungen aus der Finanzierungstätigkeit**							**0,00**	**0,00**	
SA4	**Saldo (4) Geldfluss aus der Finanzierungstätigkeit (35 – 36)**							**0,00**	**0,00**	
SA5	**Saldo (5) Geldfluss aus der voranschlagswirksamen Gebarung (Saldo 3 + Saldo 4)**							**-46.300,00**	**-45.400,00**	
062	**Ehrungen und Auszeichnungen**									
062000	**Ehrungen und Auszeichnungen**									
Operative Gebarung										
SU 21 / 31	**Summe Erträge / Einzahlungen operative Gebarung**				**0,00**	**0,00**		**0,00**	**0,00**	
1/062000-413000	Ehrenringe und Ehrenzeichen	2221	3221	23	2.000,00	2.000,00		2.000,00	2.000,00	
1/062000-723000	Repräsentationsausgaben, Ehejubiläen und Altersjubiläen	2225	3225	24	4.000,00	3.000,00		4.000,00	3.000,00	
SU 22 / 32	**Summe Aufwendungen / Auszahlungen operative Gebarung**				**6.000,00**	**5.000,00**		**6.000,00**	**5.000,00**	
SA 0 / SA 1	**(0) Nettoergebnis (21 - 22) / (1) Geldfluss operative Gebarung (31 – 32)**				**-6.000,00**	**-5.000,00**		**-6.000,00**	**-5.000,00**	
SU 23	**Summe Haushaltsrücklagen**				**0,00**	**0,00**		**0,00**	**0,00**	
SA00	**Nettoergebnis nach Zuw./Entn. Haushaltsrücklagen (Saldo 0 +/- SU23)**				**-6.000,00**	**-5.000,00**				
Investive Gebarung										
SU 33	**Summe Einzahlungen investive Gebarung**							**0,00**	**0,00**	
SU 34	**Summe Auszahlungen investive Gebarung**							**0,00**	**0,00**	
SA2	**Saldo (2) Geldfluss aus der Investiven Gebarung (33 – 34)**							**0,00**	**0,00**	
SA3	**Saldo (3) Nettofinanzierungssaldo (Saldo 1 + Saldo 2)**							**-6.000,00**	**-5.000,00**	
Finanzierungstätigkeit										
SU 35	**Summe Einzahlungen aus der Finanzierungstätigkeit**							**0,00**	**0,00**	
SU 36	**Summe Auszahlungen aus der Finanzierungstätigkeit**							**0,00**	**0,00**	
SA4	**Saldo (4) Geldfluss aus der Finanzierungstätigkeit (35 – 36)**							**0,00**	**0,00**	
SA5	**Saldo (5) Geldfluss aus der voranschlagswirksamen Gebarung (Saldo 3 + Saldo 4)**							**-6.000,00**	**-5.000,00**	
063	**Städtekontakte und Partnerschaften**									
063000	**Städtekontakte und Partnerschaften**									
Operative Gebarung										
2/063000+827000	Kostenersätze	2116	3116	18		100,00			100,00	
SU 21 / 31	**Summe Erträge / Einzahlungen operative Gebarung**				**0,00**	**100,00**		**0,00**	**100,00**	
1/063000-459000	Sonstige Verbrauchsgüter	2221	3221	23	1.000,00	1.000,00		1.000,00	1.000,00	

		MVAG EH	MVAG FH	QU	Ergebnisvoranschlag VA 2021	Ergebnisvoranschlag VA 2020	Ergebnisvoranschlag RA 2019	Finanzierungsvoranschlag VA 2021	Finanzierungsvoranschlag VA 2020	Finanzierungsvoranschlag RA 2019
1/063000-720000	Vergütung für Leistung des Wirtschaftshofes	2225	3225	24	100,00	100,00		100,00	100,00	
1/063000-723000	Amtspauschalien und Repräsentationsausgaben	2225	3225	24	1.000,00	1.000,00		1.000,00	1.000,00	
SU 22 / 32	**Summe Aufwendungen / Auszahlungen operative Gebarung**				**2.100,00**	**2.100,00**		**2.100,00**	**2.100,00**	
SA 0 / SA 1	**(0) Nettoergebnis (21 - 22) / (1) Geldfluss operative Gebarung (31 – 32)**				**-2.100,00**	**-2.000,00**		**-2.100,00**	**-2.000,00**	
SU 23	**Summe Haushaltsrücklagen**				**0,00**	**0,00**		**0,00**	**0,00**	
SA00	**Nettoergebnis nach Zuw./Entn. Haushaltsrücklagen (Saldo 0 +/- SU23)**				**-2.100,00**	**-2.000,00**				
Investive Gebarung										
SU 33	**Summe Einzahlungen investive Gebarung**							**0,00**	**0,00**	
SU 34	**Summe Auszahlungen investive Gebarung**							**0,00**	**0,00**	
SA2	**Saldo (2) Geldfluss aus der Investiven Gebarung (33 – 34)**							**0,00**	**0,00**	
SA3	**Saldo (3) Nettofinanzierungssaldo (Saldo 1 + Saldo 2)**							**-2.100,00**	**-2.000,00**	
Finanzierungstätigkeit										
SU 35	**Summe Einzahlungen aus der Finanzierungstätigkeit**							**0,00**	**0,00**	
SU 36	**Summe Auszahlungen aus der Finanzierungstätigkeit**							**0,00**	**0,00**	
SA4	**Saldo (4) Geldfluss aus der Finanzierungstätigkeit (35 – 36)**							**0,00**	**0,00**	
SA5	**Saldo (5) Geldfluss aus der voranschlagswirksamen Gebarung (Saldo 3 + Saldo 4)**							**-2.100,00**	**-2.000,00**	
08	**Pensionen (soweit nicht aufgeteilt)**									
080	**Pensionen (soweit nicht aufgeteilt)**									
080000	**Pensionen**									
Operative Gebarung										
2/080000+868000	Beitrag	2124	3124	16	2.000,00	300,00		2.000,00	300,00	
SU 21 / 31	**Summe Erträge / Einzahlungen operative Gebarung**				**2.000,00**	**300,00**		**2.000,00**	**300,00**	
1/080000-582020	Dienstgeberbeiträge Pensionisten	2212	3212	20	4.200,00	400,00		4.200,00	400,00	
1/080000-760000	Pensionen	2234	3234	21	84.000,00	8.200,00		84.000,00	8.200,00	
SU 22 / 32	**Summe Aufwendungen / Auszahlungen operative Gebarung**				**88.200,00**	**8.600,00**		**88.200,00**	**8.600,00**	
SA 0 / SA 1	**(0) Nettoergebnis (21 - 22) / (1) Geldfluss operative Gebarung (31 – 32)**				**-86.200,00**	**-8.300,00**		**-86.200,00**	**-8.300,00**	
SU 23	**Summe Haushaltsrücklagen**				**0,00**	**0,00**		**0,00**	**0,00**	
SA00	**Nettoergebnis nach Zuw./Entn. Haushaltsrücklagen (Saldo 0 +/- SU23)**				**-86.200,00**	**-8.300,00**				
Investive Gebarung										
SU 33	**Summe Einzahlungen investive Gebarung**							**0,00**	**0,00**	
SU 34	**Summe Auszahlungen investive Gebarung**							**0,00**	**0,00**	
SA2	**Saldo (2) Geldfluss aus der Investiven Gebarung (33 – 34)**							**0,00**	**0,00**	
SA3	**Saldo (3) Nettofinanzierungssaldo (Saldo 1 + Saldo 2)**							**-86.200,00**	**-8.300,00**	

		MVAG EH	MVAG FH	QU	Ergebnisvoranschlag VA 2021	Ergebnisvoranschlag VA 2020	Ergebnisvoranschlag RA 2019	Finanzierungsvoranschlag VA 2021	Finanzierungsvoranschlag VA 2020	Finanzierungsvoranschlag RA 2019
Finanzierungstätigkeit										
SU 35	**Summe Einzahlungen aus der Finanzierungstätigkeit**							**0,00**	**0,00**	
SU 36	**Summe Auszahlungen aus der Finanzierungstätigkeit**							**0,00**	**0,00**	
SA4	**Saldo (4) Geldfluss aus der Finanzierungstätigkeit (35 – 36)**							**0,00**	**0,00**	
SA5	**Saldo (5) Geldfluss aus der voranschlagswirksamen Gebarung (Saldo 3 + Saldo 4)**							**-86.200,00**	**-8.300,00**	
09	**Personalbetreuung**									
091	**Personalausbildung und Personalfortbildung**									
091000	**Personalausbildung und Personalfortbildung**									
Operative Gebarung										
SU 21 / 31	**Summe Erträge / Einzahlungen operative Gebarung**				**0,00**	**0,00**		**0,00**	**0,00**	
1/091000-728000	Entgelte	2225	3225	24	8.200,00	8.000,00		8.200,00	8.000,00	
SU 22 / 32	**Summe Aufwendungen / Auszahlungen operative Gebarung**				**8.200,00**	**8.000,00**		**8.200,00**	**8.000,00**	
SA 0 / SA 1	**(0) Nettoergebnis (21 - 22) / (1) Geldfluss operative Gebarung (31 – 32)**				**-8.200,00**	**-8.000,00**		**-8.200,00**	**-8.000,00**	
SU 23	**Summe Haushaltsrücklagen**				**0,00**	**0,00**		**0,00**	**0,00**	
SA00	**Nettoergebnis nach Zuw./Entn. Haushaltsrücklagen (Saldo 0 +/- SU23)**				**-8.200,00**	**-8.000,00**				
Investive Gebarung										
SU 33	**Summe Einzahlungen investive Gebarung**							**0,00**	**0,00**	
SU 34	**Summe Auszahlungen investive Gebarung**							**0,00**	**0,00**	
SA2	**Saldo (2) Geldfluss aus der Investiven Gebarung (33 – 34)**							**0,00**	**0,00**	
SA3	**Saldo (3) Nettofinanzierungssaldo (Saldo 1 + Saldo 2)**							**-8.200,00**	**-8.000,00**	
Finanzierungstätigkeit										
SU 35	**Summe Einzahlungen aus der Finanzierungstätigkeit**							**0,00**	**0,00**	
SU 36	**Summe Auszahlungen aus der Finanzierungstätigkeit**							**0,00**	**0,00**	
SA4	**Saldo (4) Geldfluss aus der Finanzierungstätigkeit (35 – 36)**							**0,00**	**0,00**	
SA5	**Saldo (5) Geldfluss aus der voranschlagswirksamen Gebarung (Saldo 3 + Saldo 4)**							**-8.200,00**	**-8.000,00**	
094	**Gemeinschaftspflege**									
094000	**Gemeinschaftspflege**									
Operative Gebarung										
SU 21 / 31	**Summe Erträge / Einzahlungen operative Gebarung**				**0,00**	**0,00**		**0,00**	**0,00**	
1/094000-590000	Freiwillige Sozialleistungen - Fahrkostenzuschuss	2212	3212	20	1.500,00	1.500,00		1.500,00	1.500,00	
1/094000-723000	Repräsentationsausgaben	2225	3225	24	3.100,00	3.000,00		3.100,00	3.000,00	
SU 22 / 32	**Summe Aufwendungen / Auszahlungen operative Gebarung**				**4.600,00**	**4.500,00**		**4.600,00**	**4.500,00**	
SA 0 / SA 1	**(0) Nettoergebnis (21 - 22) / (1) Geldfluss operative Gebarung (31 – 32)**				**-4.600,00**	**-4.500,00**		**-4.600,00**	**-4.500,00**	
SU 23	**Summe Haushaltsrücklagen**				**0,00**	**0,00**		**0,00**	**0,00**	

		MVAG EH	MVAG FH	QU	Ergebnisvoranschlag VA 2021	Ergebnisvoranschlag VA 2020	Ergebnisvoranschlag RA 2019	Finanzierungsvoranschlag VA 2021	Finanzierungsvoranschlag VA 2020	Finanzierungsvoranschlag RA 2019
SA00	**Nettoergebnis nach Zuw./Entn. Haushaltsrücklagen (Saldo 0 +/- SU23)**				**-4.600,00**	**-4.500,00**				
Investive Gebarung										
SU 33	**Summe Einzahlungen investive Gebarung**							**0,00**	**0,00**	
SU 34	**Summe Auszahlungen investive Gebarung**							**0,00**	**0,00**	
SA2	**Saldo (2) Geldfluss aus der Investiven Gebarung (33 – 34)**							**0,00**	**0,00**	
SA3	**Saldo (3) Nettofinanzierungssaldo (Saldo 1 + Saldo 2)**							**-4.600,00**	**-4.500,00**	
Finanzierungstätigkeit										
SU 35	**Summe Einzahlungen aus der Finanzierungstätigkeit**							**0,00**	**0,00**	
SU 36	**Summe Auszahlungen aus der Finanzierungstätigkeit**							**0,00**	**0,00**	
SA4	**Saldo (4) Geldfluss aus der Finanzierungstätigkeit (35 – 36)**							**0,00**	**0,00**	
SA5	**Saldo (5) Geldfluss aus der voranschlagswirksamen Gebarung (Saldo 3 + Saldo 4)**							**-4.600,00**	**-4.500,00**	
099	**Sonstige Einrichtungen und Maßnahmen**									
099000	**Sonstige Einrichtungen und Maßnahmen**									
Operative Gebarung										
SU 21 / 31	**Summe Erträge / Einzahlungen operative Gebarung**				**0,00**	**0,00**		**0,00**	**0,00**	
1/099000-590000	Maßnahmen "Tut gut"	2212	3212	20	3.000,00	3.000,00		3.000,00	3.000,00	
1/099000-723000	Amtspauschalien und Repräsentationsausgaben	2225	3225	24	100,00	100,00		100,00	100,00	
SU 22 / 32	**Summe Aufwendungen / Auszahlungen operative Gebarung**				**3.100,00**	**3.100,00**		**3.100,00**	**3.100,00**	
SA 0 / SA 1	**(0) Nettoergebnis (21 - 22) / (1) Geldfluss operative Gebarung (31 – 32)**				**-3.100,00**	**-3.100,00**		**-3.100,00**	**-3.100,00**	
SU 23	**Summe Haushaltsrücklagen**				**0,00**	**0,00**		**0,00**	**0,00**	
SA00	**Nettoergebnis nach Zuw./Entn. Haushaltsrücklagen (Saldo 0 +/- SU23)**				**-3.100,00**	**-3.100,00**				
Investive Gebarung										
SU 33	**Summe Einzahlungen investive Gebarung**							**0,00**	**0,00**	
SU 34	**Summe Auszahlungen investive Gebarung**							**0,00**	**0,00**	
SA2	**Saldo (2) Geldfluss aus der Investiven Gebarung (33 – 34)**							**0,00**	**0,00**	
SA3	**Saldo (3) Nettofinanzierungssaldo (Saldo 1 + Saldo 2)**							**-3.100,00**	**-3.100,00**	
Finanzierungstätigkeit										
SU 35	**Summe Einzahlungen aus der Finanzierungstätigkeit**							**0,00**	**0,00**	
SU 36	**Summe Auszahlungen aus der Finanzierungstätigkeit**							**0,00**	**0,00**	
SA4	**Saldo (4) Geldfluss aus der Finanzierungstätigkeit (35 – 36)**							**0,00**	**0,00**	
SA5	**Saldo (5) Geldfluss aus der voranschlagswirksamen Gebarung (Saldo 3 + Saldo 4)**							**-3.100,00**	**-3.100,00**	

		MVAG EH	MVAG FH	QU	Ergebnisvoranschlag VA 2021	Ergebnisvoranschlag VA 2020	Ergebnisvoranschlag RA 2019	Finanzierungsvoranschlag VA 2021	Finanzierungsvoranschlag VA 2020	Finanzierungsvoranschlag RA 2019
1	**Öffentliche Ordnung und Sicherheit**									
13	**Sonderpolizei**									
131	**Bau- und Feuerpolizei**									
131000	**Bau- und Feuerpolizei**									
Operative Gebarung										
2/131000+816000	Kostenersätze Sachverständigenhonorare	2114	3114	13		300,00			300,00	
SU 21 / 31	**Summe Erträge / Einzahlungen operative Gebarung**				**0,00**	**300,00**		**0,00**	**300,00**	
1/131000-640200	Sachverständigenhonorar	2222	3222	24	20.000,00	9.000,00		20.000,00	9.000,00	
1/131000-723000	Repräsentationsausgaben	2225	3225	24	500,00	500,00		500,00	500,00	
SU 22 / 32	**Summe Aufwendungen / Auszahlungen operative Gebarung**				**20.500,00**	**9.500,00**		**20.500,00**	**9.500,00**	
SA 0 / SA 1	**(0) Nettoergebnis (21 - 22) / (1) Geldfluss operative Gebarung (31 – 32)**				**-20.500,00**	**-9.200,00**		**-20.500,00**	**-9.200,00**	
SU 23	**Summe Haushaltsrücklagen**				**0,00**	**0,00**		**0,00**	**0,00**	
SA00	**Nettoergebnis nach Zuw./Entn. Haushaltsrücklagen (Saldo 0 +/- SU23)**				**-20.500,00**	**-9.200,00**				
Investive Gebarung										
SU 33	**Summe Einzahlungen investive Gebarung**							**0,00**	**0,00**	
SU 34	**Summe Auszahlungen investive Gebarung**							**0,00**	**0,00**	
SA2	**Saldo (2) Geldfluss aus der Investiven Gebarung (33 – 34)**							**0,00**	**0,00**	
SA3	**Saldo (3) Nettofinanzierungssaldo (Saldo 1 + Saldo 2)**							**-20.500,00**	**-9.200,00**	
Finanzierungstätigkeit										
SU 35	**Summe Einzahlungen aus der Finanzierungstätigkeit**							**0,00**	**0,00**	
SU 36	**Summe Auszahlungen aus der Finanzierungstätigkeit**							**0,00**	**0,00**	
SA4	**Saldo (4) Geldfluss aus der Finanzierungstätigkeit (35 – 36)**							**0,00**	**0,00**	
SA5	**Saldo (5) Geldfluss aus der voranschlagswirksamen Gebarung (Saldo 3 + Saldo 4)**							**-20.500,00**	**-9.200,00**	
133	**Veterinärpolizei**									
133000	**Veterinärpolizei**									
Operative Gebarung										
2/133000+808000	Hundemarken	2116	3116	16	100,00	100,00		100,00	100,00	
SU 21 / 31	**Summe Erträge / Einzahlungen operative Gebarung**				**100,00**	**100,00**		**100,00**	**100,00**	
1/133000-413000	Hundemarken	2221	3221	23	100,00	100,00		100,00	100,00	
SU 22 / 32	**Summe Aufwendungen / Auszahlungen operative Gebarung**				**100,00**	**100,00**		**100,00**	**100,00**	
SA 0 / SA 1	**(0) Nettoergebnis (21 - 22) / (1) Geldfluss operative Gebarung (31 – 32)**				**0,00**	**0,00**		**0,00**	**0,00**	
SU 23	**Summe Haushaltsrücklagen**				**0,00**	**0,00**		**0,00**	**0,00**	
SA00	**Nettoergebnis nach Zuw./Entn. Haushaltsrücklagen (Saldo 0 +/- SU23)**				**0,00**	**0,00**				

		MVAG EH	MVAG FH	QU	Ergebnisvoranschlag VA 2021	Ergebnisvoranschlag VA 2020	Ergebnisvoranschlag RA 2019	Finanzierungsvoranschlag VA 2021	Finanzierungsvoranschlag VA 2020	Finanzierungsvoranschlag RA 2019
Investive Gebarung										
SU 33	**Summe Einzahlungen investive Gebarung**							**0,00**	**0,00**	
SU 34	**Summe Auszahlungen investive Gebarung**							**0,00**	**0,00**	
SA2	**Saldo (2) Geldfluss aus der Investiven Gebarung (33 – 34)**							**0,00**	**0,00**	
SA3	**Saldo (3) Nettofinanzierungssaldo (Saldo 1 + Saldo 2)**							**0,00**	**0,00**	
Finanzierungstätigkeit										
SU 35	**Summe Einzahlungen aus der Finanzierungstätigkeit**							**0,00**	**0,00**	
SU 36	**Summe Auszahlungen aus der Finanzierungstätigkeit**							**0,00**	**0,00**	
SA4	**Saldo (4) Geldfluss aus der Finanzierungstätigkeit (35 – 36)**							**0,00**	**0,00**	
SA5	**Saldo (5) Geldfluss aus der voranschlagswirksamen Gebarung (Saldo 3 + Saldo 4)**							**0,00**	**0,00**	
16	**Feuerwehrwesen**									
163	**Freiwillige Feuerwehren**									
163000	**Freiwillige Feuerwehren**									
Operative Gebarung										
2/163000+827000	Kostenersätze	2116	3116	18	5.000,00	3.200,00		5.000,00	3.200,00	
6/163000+829910	Sonst. Erträge Zuführung Projekt VH14	2116	3116	18		39.000,00			39.000,00	
2/163000+829960	Sonstige Erträge	2116	3116	18		24.000,00			24.000,00	
6/163000+871000	Subvention Landesfeuerwehrkommando	2121	3121	33	57.000,00			57.000,00		
6/163000+871010	Rückerstattung USt BZ IVW3	2121	3121	33	26.500,00			26.500,00		
6/163000+871020	Rückerstattung USt IVW4 (LandesFFVerband)	2121	3121	33	26.500,00			26.500,00		
SU 21 / 31	**Summe Erträge / Einzahlungen operative Gebarung**				**115.000,00**	**66.200,00**		**115.000,00**	**66.200,00**	
1/163000-400000	Dienstbekleidung	2221	3221	23	4.200,00	4.100,00		4.200,00	4.100,00	
1/163000-400100	Bezirksalarmierung u. Atemluftfahrzeug	2221	3221	23	2.400,00	2.400,00		2.400,00	2.400,00	
1/163000-409000	Nachschaffungen	2221	3221	23	4.300,00	4.200,00		4.300,00	4.200,00	
1/163000-451000	Brennstoffe	2221	3221	23	1.000,00	1.000,00		1.000,00	1.000,00	
1/163000-452000	Treibstoffe	2221	3221	23	5.000,00	6.900,00		5.000,00	6.900,00	
1/163000-454000	Reinigungsmittel	2221	3221	23	200,00	200,00		200,00	200,00	
1/163000-457000	Druckwerke	2221	3221	23	200,00	200,00		200,00	200,00	
1/163000-459000	Sonstige Verbrauchsgüter	2221	3221	23	500,00	500,00		500,00	500,00	
1/163000-600000	Strom	2222	3222	24	7.200,00	8.000,00		7.200,00	8.000,00	
1/163000-614000	Instandhaltung Gebäude	2224	3224	24	8.700,00	8.500,00		8.700,00	8.500,00	
1/163000-616000	Instandhaltung Maschinen und maschinelle Anlagen	2224	3224	24	2.000,00	2.000,00		2.000,00	2.000,00	
1/163000-617000	Instandhaltung Fahrzeuge	2224	3224	24	10.600,00	10.400,00		10.600,00	10.400,00	
1/163000-631000	Telefon	2222	3222	24	700,00	700,00		700,00	700,00	
1/163000-670000	Versicherungen	2222	3222	24	15.500,00	14.500,00		15.500,00	14.500,00	

		MVAG EH	MVAG FH	QU	Ergebnisvoranschlag VA 2021	Ergebnisvoranschlag VA 2020	Ergebnisvoranschlag RA 2019	Finanzierungsvoranschlag VA 2021	Finanzierungsvoranschlag VA 2020	Finanzierungsvoranschlag RA 2019
1/163000-680000	Planmäßige Abschreibung	2226			17.100,00	16.800,00				
1/163000-700000	Betriebskosten	2223	3223	24	3.100,00	3.000,00		3.100,00	3.000,00	
1/163000-700100	Mietzinse	2223	3223	24	1.100,00	1.100,00		1.100,00	1.100,00	
1/163000-711000	Öffentliche Abgaben	2225	3225	24	2.300,00	2.300,00		2.300,00	2.300,00	
1/163000-720000	Vergütung für Leistung des Wirtschaftshofes	2225	3225	24	500,00	500,00		500,00	500,00	
1/163000-723000	Repräsentationsausgaben	2225	3225	24	200,00	200,00		200,00	200,00	
1/163000-729910/14	Sonstige Aufwendungen	2225	3225	24		39.000,00			39.000,00	
5/163000-729960	Sonstige Aufwendungen	2225	3225	24		24.000,00			24.000,00	
SU 22 / 32	**Summe Aufwendungen / Auszahlungen operative Gebarung**				**86.800,00**	**150.500,00**		**69.700,00**	**133.700,00**	
SA 0 / SA 1	**(0) Nettoergebnis (21 - 22) / (1) Geldfluss operative Gebarung (31 – 32)**				**28.200,00**	**-84.300,00**		**45.300,00**	**-67.500,00**	
SU 23	**Summe Haushaltsrücklagen**				**0,00**	**0,00**		**0,00**	**0,00**	
SA00	**Nettoergebnis nach Zuw./Entn. Haushaltsrücklagen (Saldo 0 +/- SU23)**				**28.200,00**	**-84.300,00**				
Investive Gebarung										
6/163000+303000	Kapitaltransfers von sonstigen Trägern des öffentlichen Rechts und Sozialversicherungsträgern		3331	33				102.500,00		
SU 33	**Summe Einzahlungen investive Gebarung**							**102.500,00**	**0,00**	
5/163000-010000	Bauaufwand		3413	40				27.500,00	15.000,00	
5/163000-040000	Fahrzeuge		3414	41				315.000,00		
SU 34	**Summe Auszahlungen investive Gebarung**							**342.500,00**	**15.000,00**	
SA2	**Saldo (2) Geldfluss aus der Investiven Gebarung (33 – 34)**							**-240.000,00**	**-15.000,00**	
SA3	**Saldo (3) Nettofinanzierungssaldo (Saldo 1 + Saldo 2)**							**-194.700,00**	**-82.500,00**	
Finanzierungstätigkeit										
6/163000+346000/11	Investitionsdarlehen von Finanzunternehmen		3514	55				130.000,00		
SU 35	**Summe Einzahlungen aus der Finanzierungstätigkeit**							**130.000,00**	**0,00**	
SU 36	**Summe Auszahlungen aus der Finanzierungstätigkeit**							**0,00**	**0,00**	
SA4	**Saldo (4) Geldfluss aus der Finanzierungstätigkeit (35 – 36)**							**130.000,00**	**0,00**	
SA5	**Saldo (5) Geldfluss aus der voranschlagswirksamen Gebarung (Saldo 3 + Saldo 4)**							**-64.700,00**	**-82.500,00**	
163080	**Feuerwehrhaus Wetzelsdorf**									
Operative Gebarung										
6/163080+829910	Sonst. Erträge Zuführung Projekt VH29	2116	3116	18	10.000,00	5.000,00		10.000,00	5.000,00	
SU 21 / 31	**Summe Erträge / Einzahlungen operative Gebarung**				**10.000,00**	**5.000,00**		**10.000,00**	**5.000,00**	
1/163080-729910/29	Sonst. Aufwend. Zuführung an VH29	2225	3225	24	10.000,00	5.000,00		10.000,00	5.000,00	
SU 22 / 32	**Summe Aufwendungen / Auszahlungen operative Gebarung**				**10.000,00**	**5.000,00**		**10.000,00**	**5.000,00**	
SA 0 / SA 1	**(0) Nettoergebnis (21 - 22) / (1) Geldfluss operative Gebarung (31 – 32)**				**0,00**	**0,00**		**0,00**	**0,00**	
SU 23	**Summe Haushaltsrücklagen**				**0,00**	**0,00**		**0,00**	**0,00**	

		MVAG EH	MVAG FH	QU	Ergebnisvoranschlag VA 2021	Ergebnisvoranschlag VA 2020	Ergebnisvoranschlag RA 2019	Finanzierungsvoranschlag VA 2021	Finanzierungsvoranschlag VA 2020	Finanzierungsvoranschlag RA 2019
SA00	**Nettoergebnis nach Zuw./Entn. Haushaltsrücklagen (Saldo 0 +/- SU23)**				**0,00**	**0,00**				
Investive Gebarung										
SU 33	**Summe Einzahlungen investive Gebarung**							**0,00**	**0,00**	
5/163080-010000	Bauaufwand		3413	40				10.000,00	5.000,00	
SU 34	**Summe Auszahlungen investive Gebarung**							**10.000,00**	**5.000,00**	
SA2	**Saldo (2) Geldfluss aus der Investiven Gebarung (33 – 34)**							**-10.000,00**	**-5.000,00**	
SA3	**Saldo (3) Nettofinanzierungssaldo (Saldo 1 + Saldo 2)**							**-10.000,00**	**-5.000,00**	
Finanzierungstätigkeit										
SU 35	**Summe Einzahlungen aus der Finanzierungstätigkeit**							**0,00**	**0,00**	
SU 36	**Summe Auszahlungen aus der Finanzierungstätigkeit**							**0,00**	**0,00**	
SA4	**Saldo (4) Geldfluss aus der Finanzierungstätigkeit (35 – 36)**							**0,00**	**0,00**	
SA5	**Saldo (5) Geldfluss aus der voranschlagswirksamen Gebarung (Saldo 3 + Saldo 4)**							**-10.000,00**	**-5.000,00**	
17	**Katastrophendienst**									
179	**Sonstige Einrichtungen und Maßnahmen**									
179000	**Sonstige Einrichtungen und Maßnahmen**									
Operative Gebarung										
SU 21 / 31	**Summe Erträge / Einzahlungen operative Gebarung**				**0,00**	**0,00**		**0,00**	**0,00**	
1/179000-459000	Sonstige Verbrauchsgüter	2221	3221	23	200,00	200,00		200,00	200,00	
SU 22 / 32	**Summe Aufwendungen / Auszahlungen operative Gebarung**				**200,00**	**200,00**		**200,00**	**200,00**	
SA 0 / SA 1	**(0) Nettoergebnis (21 - 22) / (1) Geldfluss operative Gebarung (31 – 32)**				**-200,00**	**-200,00**		**-200,00**	**-200,00**	
SU 23	**Summe Haushaltsrücklagen**				**0,00**	**0,00**		**0,00**	**0,00**	
SA00	**Nettoergebnis nach Zuw./Entn. Haushaltsrücklagen (Saldo 0 +/- SU23)**				**-200,00**	**-200,00**				
Investive Gebarung										
SU 33	**Summe Einzahlungen investive Gebarung**							**0,00**	**0,00**	
SU 34	**Summe Auszahlungen investive Gebarung**							**0,00**	**0,00**	
SA2	**Saldo (2) Geldfluss aus der Investiven Gebarung (33 – 34)**							**0,00**	**0,00**	
SA3	**Saldo (3) Nettofinanzierungssaldo (Saldo 1 + Saldo 2)**							**-200,00**	**-200,00**	
Finanzierungstätigkeit										
SU 35	**Summe Einzahlungen aus der Finanzierungstätigkeit**							**0,00**	**0,00**	
SU 36	**Summe Auszahlungen aus der Finanzierungstätigkeit**							**0,00**	**0,00**	
SA4	**Saldo (4) Geldfluss aus der Finanzierungstätigkeit (35 – 36)**							**0,00**	**0,00**	
SA5	**Saldo (5) Geldfluss aus der voranschlagswirksamen Gebarung (Saldo 3 + Saldo 4)**							**-200,00**	**-200,00**	

		MVAG EH	MVAG FH	QU	Ergebnisvoranschlag VA 2021	Ergebnisvoranschlag VA 2020	Ergebnisvoranschlag RA 2019	Finanzierungsvoranschlag VA 2021	Finanzierungsvoranschlag VA 2020	Finanzierungsvoranschlag RA 2019
18	**Landesverteidigung**									
180	**Zivilschutz**									
180000	**Zivilschutz**									
Operative Gebarung										
SU 21 / 31	**Summe Erträge / Einzahlungen operative Gebarung**				**0,00**	**0,00**		**0,00**	**0,00**	
1/180000-459000	Sonstige Verbrauchsgüter	2221	3221	23	200,00	200,00		200,00	200,00	
1/180000-726000	Mitgliedsbeiträge an Institutionen im Inland	2225	3225	24	1.300,00	1.300,00		1.300,00	1.300,00	
SU 22 / 32	**Summe Aufwendungen / Auszahlungen operative Gebarung**				**1.500,00**	**1.500,00**		**1.500,00**	**1.500,00**	
SA 0 / SA 1	**(0) Nettoergebnis (21 - 22) / (1) Geldfluss operative Gebarung (31 – 32)**				**-1.500,00**	**-1.500,00**		**-1.500,00**	**-1.500,00**	
SU 23	**Summe Haushaltsrücklagen**				**0,00**	**0,00**		**0,00**	**0,00**	
SA00	**Nettoergebnis nach Zuw./Entn. Haushaltsrücklagen (Saldo 0 +/- SU23)**				**-1.500,00**	**-1.500,00**				
Investive Gebarung										
SU 33	**Summe Einzahlungen investive Gebarung**							**0,00**	**0,00**	
SU 34	**Summe Auszahlungen investive Gebarung**							**0,00**	**0,00**	
SA2	**Saldo (2) Geldfluss aus der Investiven Gebarung (33 – 34)**							**0,00**	**0,00**	
SA3	**Saldo (3) Nettofinanzierungssaldo (Saldo 1 + Saldo 2)**							**-1.500,00**	**-1.500,00**	
Finanzierungstätigkeit										
SU 35	**Summe Einzahlungen aus der Finanzierungstätigkeit**							**0,00**	**0,00**	
SU 36	**Summe Auszahlungen aus der Finanzierungstätigkeit**							**0,00**	**0,00**	
SA4	**Saldo (4) Geldfluss aus der Finanzierungstätigkeit (35 – 36)**							**0,00**	**0,00**	
SA5	**Saldo (5) Geldfluss aus der voranschlagswirksamen Gebarung (Saldo 3 + Saldo 4)**							**-1.500,00**	**-1.500,00**	
189	**Sonstige Einrichtungen und Maßnahmen**									
189000	**Landesverteidigung - Bundesheer**									
Operative Gebarung										
SU 21 / 31	**Summe Erträge / Einzahlungen operative Gebarung**				**0,00**	**0,00**		**0,00**	**0,00**	
1/189000-459000	Angelobung Bundesheer	2221	3221	23	200,00			200,00		
SU 22 / 32	**Summe Aufwendungen / Auszahlungen operative Gebarung**				**200,00**	**0,00**		**200,00**	**0,00**	
SA 0 / SA 1	**(0) Nettoergebnis (21 - 22) / (1) Geldfluss operative Gebarung (31 – 32)**				**-200,00**	**0,00**		**-200,00**	**0,00**	
SU 23	**Summe Haushaltsrücklagen**				**0,00**	**0,00**		**0,00**	**0,00**	
SA00	**Nettoergebnis nach Zuw./Entn. Haushaltsrücklagen (Saldo 0 +/- SU23)**				**-200,00**	**0,00**				
Investive Gebarung										
SU 33	**Summe Einzahlungen investive Gebarung**							**0,00**	**0,00**	
SU 34	**Summe Auszahlungen investive Gebarung**							**0,00**	**0,00**	
SA2	**Saldo (2) Geldfluss aus der Investiven Gebarung (33 – 34)**							**0,00**	**0,00**	
SA3	**Saldo (3) Nettofinanzierungssaldo (Saldo 1 + Saldo 2)**							**-200,00**	**0,00**	

		MVAG EH	MVAG FH	QU	Ergebnisvoranschlag VA 2021	Ergebnisvoranschlag VA 2020	Ergebnisvoranschlag RA 2019	Finanzierungsvoranschlag VA 2021	Finanzierungsvoranschlag VA 2020	Finanzierungsvoranschlag RA 2019
Finanzierungstätigkeit										
SU 35	**Summe Einzahlungen aus der Finanzierungstätigkeit**							**0,00**	**0,00**	
SU 36	**Summe Auszahlungen aus der Finanzierungstätigkeit**							**0,00**	**0,00**	
SA4	**Saldo (4) Geldfluss aus der Finanzierungstätigkeit (35 – 36)**							**0,00**	**0,00**	
SA5	**Saldo (5) Geldfluss aus der voranschlagswirksamen Gebarung (Saldo 3 + Saldo 4)**							**-200,00**	**0,00**	

		MVAG EH	MVAG FH	QU	Ergebnisvoranschlag VA 2021	Ergebnisvoranschlag VA 2020	Ergebnisvoranschlag RA 2019	Finanzierungsvoranschlag VA 2021	Finanzierungsvoranschlag VA 2020	Finanzierungsvoranschlag RA 2019
2	**Unterricht, Erziehung, Sport und Wissenschaft**									
21	**Allgemeinbildender Unterricht**									
211	**Volksschulen**									
211000	**Volksschule**									
Operative Gebarung										
2/211000+811010	Betriebskosten	2115	3115	14	200,00	200,00		200,00	200,00	
2/211000+827000	Kostenersätze	2116	3116	18	6.000,00	7.400,00		6.000,00	7.400,00	
2/211000+829000	Sonstige Einnahmen	2116	3116	18	1.000,00	1.000,00		1.000,00	1.000,00	
6/211000+829910	Sonst. Erträge Zuführung Projekt VH18	2116	3116	18	25.000,00			25.000,00		
SU 21 / 31	**Summe Erträge / Einzahlungen operative Gebarung**				**32.200,00**	**8.600,00**		**32.200,00**	**8.600,00**	
1/211000-409000	Nachschaffungen	2221	3221	23	6.000,00	3.000,00		6.000,00	3.000,00	
1/211000-451000	Brennstoffe	2221	3221	23	15.300,00	15.000,00		15.300,00	15.000,00	
1/211000-454000	Reinigungsmittel	2221	3221	23	3.000,00	1.600,00		3.000,00	1.600,00	
1/211000-456000	Kanzleibedarf	2221	3221	23	3.600,00	3.500,00		3.600,00	3.500,00	
1/211000-457000	Druckwerke	2221	3221	23	800,00	1.100,00		800,00	1.100,00	
1/211000-459000	Sonstige Verbrauchsgüter	2221	3221	23	1.100,00	1.100,00		1.100,00	1.100,00	
1/211000-511000	Geldbezüge Arbeiter	2211	3211	20	38.300,00	36.900,00		38.300,00	36.900,00	
1/211000-565000	Mehrdienstleistungen	2211	3211	20	500,00	1.100,00		500,00	1.100,00	
1/211000-569000	Sonstige Nebengebühren	2211	3211	20	200,00	400,00		200,00	400,00	
1/211000-582000	Dienstgeberbeitrag zum Familienlastenausgleich	2212	3212	20	1.500,00	1.400,00		1.500,00	1.400,00	
1/211000-582100	Abfertigung NEU	2212	3212	20	600,00	600,00		600,00	600,00	
1/211000-582200	Sonstige Dienstgeberbeiträge	2212	3212	20	8.100,00	7.900,00		8.100,00	7.900,00	
1/211000-600000	Strom	2222	3222	24	3.100,00	3.000,00		3.100,00	3.000,00	
1/211000-612000	Instandhaltung Garten	2224	3224	24	2.100,00	2.100,00		2.100,00	2.100,00	
1/211000-614000	Instandhaltung Gebäude	2224	3224	24	10.400,00	10.200,00		10.400,00	10.200,00	
1/211000-616000	Instandhaltung Maschinen und maschinelle Anlagen	2224	3224	24	3.000,00	2.900,00		3.000,00	2.900,00	
1/211000-618000	Instandhaltung Einrichtung	2224	3224	24	1.500,00	1.100,00		1.500,00	1.100,00	
1/211000-618010	Wartung EDV	2224	3224	24	1.300,00	1.300,00		1.300,00	1.300,00	
1/211000-620000	Transporte	2222	3222	24	1.200,00	1.200,00		1.200,00	1.200,00	
1/211000-630000	Porto	2222	3222	24	200,00	200,00		200,00	200,00	
1/211000-631000	Telefon	2222	3222	24	600,00	600,00		600,00	600,00	
1/211000-670000	Versicherungen	2222	3222	24	7.700,00	8.200,00		7.700,00	8.200,00	
1/211000-680000	Planmäßige Abschreibung	2226			31.300,00	30.700,00				
1/211000-700000	Mietzinse	2223	3223	24	5.900,00	5.800,00		5.900,00	5.800,00	
1/211000-700100	Betriebskosten	2223	3223	24	3.100,00	3.000,00		3.100,00	3.000,00	
1/211000-711000	Öffentliche Abgaben	2225	3225	24	9.200,00	9.000,00		9.200,00	9.000,00	

		MVAG EH	MVAG FH	QU	Ergebnisvoranschlag VA 2021	Ergebnisvoranschlag VA 2020	Ergebnisvoranschlag RA 2019	Finanzierungsvoranschlag VA 2021	Finanzierungsvoranschlag VA 2020	Finanzierungsvoranschlag RA 2019
1/211000-720000	Vergütung für Leistung des Wirtschaftshofes	2225	3225	24	5.200,00	5.100,00		5.200,00	5.100,00	
1/211000-723000	Repräsentationsausgaben	2225	3225	24	200,00	200,00		200,00	200,00	
1/211000-724000	Reisegebühren	2225	3225	24	100,00	100,00		100,00	100,00	
1/211000-728000	Entgelte für sonstige Leistungen	2225	3225	24	100,00	100,00		100,00	100,00	
1/211000-728100	Bildstellenbeitrag	2225	3225	24	1.300,00	1.300,00		1.300,00	1.300,00	
1/211000-729910/18	Sonst. Aufwend. Zuführung an VH18	2225	3225	24	25.000,00			25.000,00		
SU 22 / 32	**Summe Aufwendungen / Auszahlungen operative Gebarung**				**191.500,00**	**159.700,00**		**160.200,00**	**129.000,00**	
SA 0 / SA 1	**(0) Nettoergebnis (21 - 22) / (1) Geldfluss operative Gebarung (31 – 32)**				**-159.300,00**	**-151.100,00**		**-128.000,00**	**-120.400,00**	
SU 23	**Summe Haushaltsrücklagen**				**0,00**	**0,00**		**0,00**	**0,00**	
SA00	**Nettoergebnis nach Zuw./Entn. Haushaltsrücklagen (Saldo 0 +/- SU23)**				**-159.300,00**	**-151.100,00**				
Investive Gebarung										
2/211000+301000	Kapitaltransfers von Ländern, Landesfonds und Landeskammern		3331	33				2.000,00	3.000,00	
SU 33	**Summe Einzahlungen investive Gebarung**							**2.000,00**	**3.000,00**	
5/211000-010000	Bauaufwand		3413	40				25.000,00		
1/211000-042000	Amtsausstattung		3415	41				10.000,00	13.500,00	
1/211000-042100	Schulmöbel		3415	41				15.000,00	7.500,00	
1/211000-042110	Lehrmittel		3415	41				2.000,00	2.000,00	
SU 34	**Summe Auszahlungen investive Gebarung**							**52.000,00**	**23.000,00**	
SA2	**Saldo (2) Geldfluss aus der Investiven Gebarung (33 – 34)**							**-50.000,00**	**-20.000,00**	
SA3	**Saldo (3) Nettofinanzierungssaldo (Saldo 1 + Saldo 2)**							**-178.000,00**	**-140.400,00**	
Finanzierungstätigkeit										
SU 35	**Summe Einzahlungen aus der Finanzierungstätigkeit**							**0,00**	**0,00**	
SU 36	**Summe Auszahlungen aus der Finanzierungstätigkeit**							**0,00**	**0,00**	
SA4	**Saldo (4) Geldfluss aus der Finanzierungstätigkeit (35 – 36)**							**0,00**	**0,00**	
SA5	**Saldo (5) Geldfluss aus der voranschlagswirksamen Gebarung (Saldo 3 + Saldo 4)**							**-178.000,00**	**-140.400,00**	
212	**Hauptschulen**									
212000	**Hauptschulen**									
Operative Gebarung										
SU 21 / 31	**Summe Erträge / Einzahlungen operative Gebarung**				**0,00**	**0,00**		**0,00**	**0,00**	
1/212000-752000	Schulumlage	2231	3231	26	276.000,00	292.500,00		276.000,00	292.500,00	
1/212000-752010	Schulumlage Mittelschulen anderer Gemeinden	2231	3231	26	27.300,00	31.800,00		27.300,00	31.800,00	
SU 22 / 32	**Summe Aufwendungen / Auszahlungen operative Gebarung**				**303.300,00**	**324.300,00**		**303.300,00**	**324.300,00**	
SA 0 / SA 1	**(0) Nettoergebnis (21 - 22) / (1) Geldfluss operative Gebarung (31 – 32)**				**-303.300,00**	**-324.300,00**		**-303.300,00**	**-324.300,00**	
SU 23	**Summe Haushaltsrücklagen**				**0,00**	**0,00**		**0,00**	**0,00**	
SA00	**Nettoergebnis nach Zuw./Entn. Haushaltsrücklagen (Saldo 0 +/- SU23)**				**-303.300,00**	**-324.300,00**				

		MVAG EH	MVAG FH	QU	Ergebnisvoranschlag VA 2021	Ergebnisvoranschlag VA 2020	Ergebnisvoranschlag RA 2019	Finanzierungsvoranschlag VA 2021	Finanzierungsvoranschlag VA 2020	Finanzierungsvoranschlag RA 2019
Investive Gebarung										
SU 33	**Summe Einzahlungen investive Gebarung**							**0,00**	**0,00**	
SU 34	**Summe Auszahlungen investive Gebarung**							**0,00**	**0,00**	
SA2	**Saldo (2) Geldfluss aus der Investiven Gebarung (33 – 34)**							**0,00**	**0,00**	
SA3	**Saldo (3) Nettofinanzierungssaldo (Saldo 1 + Saldo 2)**							**-303.300,00**	**-324.300,00**	
Finanzierungstätigkeit										
SU 35	**Summe Einzahlungen aus der Finanzierungstätigkeit**							**0,00**	**0,00**	
SU 36	**Summe Auszahlungen aus der Finanzierungstätigkeit**							**0,00**	**0,00**	
SA4	**Saldo (4) Geldfluss aus der Finanzierungstätigkeit (35 – 36)**							**0,00**	**0,00**	
SA5	**Saldo (5) Geldfluss aus der voranschlagswirksamen Gebarung (Saldo 3 + Saldo 4)**							**-303.300,00**	**-324.300,00**	
213	**Sonderschulen**									
213000	**Sonderschulen**									
Operative Gebarung										
SU 21 / 31	**Summe Erträge / Einzahlungen operative Gebarung**				**0,00**	**0,00**		**0,00**	**0,00**	
1/213000-752000	Schulumlage	2231	3231	26	18.500,00	17.500,00		18.500,00	17.500,00	
1/213000-752010	Schulumlage Sonderschulen anderer Gemeinden	2231	3231	26	6.100,00	6.000,00		6.100,00	6.000,00	
SU 22 / 32	**Summe Aufwendungen / Auszahlungen operative Gebarung**				**24.600,00**	**23.500,00**		**24.600,00**	**23.500,00**	
SA 0 / SA 1	**(0) Nettoergebnis (21 - 22) / (1) Geldfluss operative Gebarung (31 – 32)**				**-24.600,00**	**-23.500,00**		**-24.600,00**	**-23.500,00**	
SU 23	**Summe Haushaltsrücklagen**				**0,00**	**0,00**		**0,00**	**0,00**	
SA00	**Nettoergebnis nach Zuw./Entn. Haushaltsrücklagen (Saldo 0 +/- SU23)**				**-24.600,00**	**-23.500,00**				
Investive Gebarung										
SU 33	**Summe Einzahlungen investive Gebarung**							**0,00**	**0,00**	
SU 34	**Summe Auszahlungen investive Gebarung**							**0,00**	**0,00**	
SA2	**Saldo (2) Geldfluss aus der Investiven Gebarung (33 – 34)**							**0,00**	**0,00**	
SA3	**Saldo (3) Nettofinanzierungssaldo (Saldo 1 + Saldo 2)**							**-24.600,00**	**-23.500,00**	
Finanzierungstätigkeit										
SU 35	**Summe Einzahlungen aus der Finanzierungstätigkeit**							**0,00**	**0,00**	
SU 36	**Summe Auszahlungen aus der Finanzierungstätigkeit**							**0,00**	**0,00**	
SA4	**Saldo (4) Geldfluss aus der Finanzierungstätigkeit (35 – 36)**							**0,00**	**0,00**	
SA5	**Saldo (5) Geldfluss aus der voranschlagswirksamen Gebarung (Saldo 3 + Saldo 4)**							**-24.600,00**	**-23.500,00**	
214	**Polytechnische Schulen**									
214000	**Polytechnische Schulen**									
Operative Gebarung										
SU 21 / 31	**Summe Erträge / Einzahlungen operative Gebarung**				**0,00**	**0,00**		**0,00**	**0,00**	

		MVAG EH	MVAG FH	QU	Ergebnisvoranschlag VA 2021	Ergebnisvoranschlag VA 2020	Ergebnisvoranschlag RA 2019	Finanzierungsvoranschlag VA 2021	Finanzierungsvoranschlag VA 2020	Finanzierungsvoranschlag RA 2019
1/214000-752010	Kostenbeiträge anderer Schulen	2231	3231	26	27.000,00	8.300,00		27.000,00	8.300,00	
SU 22 / 32	**Summe Aufwendungen / Auszahlungen operative Gebarung**				**27.000,00**	**8.300,00**		**27.000,00**	**8.300,00**	
SA 0 / SA 1	**(0) Nettoergebnis (21 - 22) / (1) Geldfluss operative Gebarung (31 – 32)**				**-27.000,00**	**-8.300,00**		**-27.000,00**	**-8.300,00**	
SU 23	**Summe Haushaltsrücklagen**				**0,00**	**0,00**		**0,00**	**0,00**	
SA00	**Nettoergebnis nach Zuw./Entn. Haushaltsrücklagen (Saldo 0 +/- SU23)**				**-27.000,00**	**-8.300,00**				
Investive Gebarung										
SU 33	**Summe Einzahlungen investive Gebarung**							**0,00**	**0,00**	
SU 34	**Summe Auszahlungen investive Gebarung**							**0,00**	**0,00**	
SA2	**Saldo (2) Geldfluss aus der Investiven Gebarung (33 – 34)**							**0,00**	**0,00**	
SA3	**Saldo (3) Nettofinanzierungssaldo (Saldo 1 + Saldo 2)**							**-27.000,00**	**-8.300,00**	
Finanzierungstätigkeit										
SU 35	**Summe Einzahlungen aus der Finanzierungstätigkeit**							**0,00**	**0,00**	
SU 36	**Summe Auszahlungen aus der Finanzierungstätigkeit**							**0,00**	**0,00**	
SA4	**Saldo (4) Geldfluss aus der Finanzierungstätigkeit (35 – 36)**							**0,00**	**0,00**	
SA5	**Saldo (5) Geldfluss aus der voranschlagswirksamen Gebarung (Saldo 3 + Saldo 4)**							**-27.000,00**	**-8.300,00**	
22	**Berufsbildender Unterricht; Anstalten der Lehrer- und Erzieherbildung**									
220	**Berufsbildende Pflichtschulen**									
220000	**Berufsbildende Pflichtschulen**									
Operative Gebarung										
SU 21 / 31	**Summe Erträge / Einzahlungen operative Gebarung**				**0,00**	**0,00**		**0,00**	**0,00**	
1/220000-729000	Kostenbeiträge an Verbände	2225	3225	24	68.000,00	70.000,00		68.000,00	70.000,00	
SU 22 / 32	**Summe Aufwendungen / Auszahlungen operative Gebarung**				**68.000,00**	**70.000,00**		**68.000,00**	**70.000,00**	
SA 0 / SA 1	**(0) Nettoergebnis (21 - 22) / (1) Geldfluss operative Gebarung (31 – 32)**				**-68.000,00**	**-70.000,00**		**-68.000,00**	**-70.000,00**	
SU 23	**Summe Haushaltsrücklagen**				**0,00**	**0,00**		**0,00**	**0,00**	
SA00	**Nettoergebnis nach Zuw./Entn. Haushaltsrücklagen (Saldo 0 +/- SU23)**				**-68.000,00**	**-70.000,00**				
Investive Gebarung										
SU 33	**Summe Einzahlungen investive Gebarung**							**0,00**	**0,00**	
SU 34	**Summe Auszahlungen investive Gebarung**							**0,00**	**0,00**	
SA2	**Saldo (2) Geldfluss aus der Investiven Gebarung (33 – 34)**							**0,00**	**0,00**	
SA3	**Saldo (3) Nettofinanzierungssaldo (Saldo 1 + Saldo 2)**							**-68.000,00**	**-70.000,00**	
Finanzierungstätigkeit										
SU 35	**Summe Einzahlungen aus der Finanzierungstätigkeit**							**0,00**	**0,00**	
SU 36	**Summe Auszahlungen aus der Finanzierungstätigkeit**							**0,00**	**0,00**	
SA4	**Saldo (4) Geldfluss aus der Finanzierungstätigkeit (35 – 36)**							**0,00**	**0,00**	
SA5	**Saldo (5) Geldfluss aus der voranschlagswirksamen Gebarung (Saldo 3 + Saldo 4)**							**-68.000,00**	**-70.000,00**	

		MVAG EH	MVAG FH	QU	Ergebnisvoranschlag VA 2021	Ergebnisvoranschlag VA 2020	Ergebnisvoranschlag RA 2019	Finanzierungsvoranschlag VA 2021	Finanzierungsvoranschlag VA 2020	Finanzierungsvoranschlag RA 2019
23	**Förderung des Unterrichts**									
232	**Schülerbetreuung**									
232000	**Schülerbetreuung**									
Operative Gebarung										
2/232000+810000	Elternbeitrag	2114	3114	13	3.000,00	5.000,00		3.000,00	5.000,00	
SU 21 / 31	**Summe Erträge / Einzahlungen operative Gebarung**				**3.000,00**	**5.000,00**		**3.000,00**	**5.000,00**	
1/232000-409000	Nachschaffungen	2221	3221	23	700,00	1.000,00		700,00	1.000,00	
1/232000-510000	Vertragsbedienstete LernClub	2211	3211	20	7.800,00	7.700,00		7.800,00	7.700,00	
1/232000-582000	Dienstgeberbeitrag zum Familienlastenausgleich	2212	3212	20	300,00	300,00		300,00	300,00	
1/232000-582100	Abfertigung NEU	2212	3212	20	200,00	100,00		200,00	100,00	
1/232000-582200	Sonstige Dienstgeberbeiträge	2212	3212	20	1.600,00	1.600,00		1.600,00	1.600,00	
1/232000-631000	Telekommunikationsdienste	2222	3222	24	200,00	300,00		200,00	300,00	
1/232000-724000	Reisegebühren	2225	3225	24	600,00	1.000,00		600,00	1.000,00	
SU 22 / 32	**Summe Aufwendungen / Auszahlungen operative Gebarung**				**11.400,00**	**12.000,00**		**11.400,00**	**12.000,00**	
SA 0 / SA 1	**(0) Nettoergebnis (21 - 22) / (1) Geldfluss operative Gebarung (31 – 32)**				**-8.400,00**	**-7.000,00**		**-8.400,00**	**-7.000,00**	
SU 23	**Summe Haushaltsrücklagen**				**0,00**	**0,00**		**0,00**	**0,00**	
SA00	**Nettoergebnis nach Zuw./Entn. Haushaltsrücklagen (Saldo 0 +/- SU23)**				**-8.400,00**	**-7.000,00**				
Investive Gebarung										
SU 33	**Summe Einzahlungen investive Gebarung**							**0,00**	**0,00**	
SU 34	**Summe Auszahlungen investive Gebarung**							**0,00**	**0,00**	
SA2	**Saldo (2) Geldfluss aus der Investiven Gebarung (33 – 34)**							**0,00**	**0,00**	
SA3	**Saldo (3) Nettofinanzierungssaldo (Saldo 1 + Saldo 2)**							**-8.400,00**	**-7.000,00**	
Finanzierungstätigkeit										
SU 35	**Summe Einzahlungen aus der Finanzierungstätigkeit**							**0,00**	**0,00**	
SU 36	**Summe Auszahlungen aus der Finanzierungstätigkeit**							**0,00**	**0,00**	
SA4	**Saldo (4) Geldfluss aus der Finanzierungstätigkeit (35 – 36)**							**0,00**	**0,00**	
SA5	**Saldo (5) Geldfluss aus der voranschlagswirksamen Gebarung (Saldo 3 + Saldo 4)**							**-8.400,00**	**-7.000,00**	
24	**Vorschulische Erziehung**									
240	**Kindergärten**									
240000	**Kindergarten Poysdorf**									
Operative Gebarung										
2/240000+810000	Besuchsgelder	2114	3114	13	10.000,00	1.300,00		10.000,00	1.300,00	
2/240000+816000/1	Kostenbeitrag Kindergarten 13%	2114	3114	13	7.000,00	5.000,00		7.000,00	5.000,00	
2/240000+823000	Zinsen	2131	3131	14	100,00	100,00		100,00	100,00	

		MVAG EH	MVAG FH	QU	Ergebnisvoranschlag VA 2021	Ergebnisvoranschlag VA 2020	Ergebnisvoranschlag RA 2019	Finanzierungsvoranschlag VA 2021	Finanzierungsvoranschlag VA 2020	Finanzierungsvoranschlag RA 2019
6/240000+829910	Sonst. Erträge Zuführung Projekt VH23	2116	3116	18		150.400,00			150.400,00	
2/240000+829960	Sonstige Erträge	2116	3116	18	87.000,00	22.000,00		87.000,00	22.000,00	
2/240000+861000	Transfers von Ländern, Landesfonds und Landeskammern	2121	3121	15	15.000,00			15.000,00		
SU 21 / 31	**Summe Erträge / Einzahlungen operative Gebarung**				**119.100,00**	**178.800,00**		**119.100,00**	**178.800,00**	
1/240000-409000	Nachschaffungen	2221	3221	23	8.500,00	6.500,00		8.500,00	6.500,00	
1/240000-430000	Lebensmittel	2221	3221	23	1.100,00	800,00		1.100,00	800,00	
1/240000-451000	Brennstoffe	2221	3221	23	5.000,00	8.000,00		5.000,00	8.000,00	
1/240000-454000	Reinigungsmittel	2221	3221	23	1.700,00	1.200,00		1.700,00	1.200,00	
1/240000-456000	Kanzleibedarf	2221	3221	23	800,00	500,00		800,00	500,00	
1/240000-457000	Druckwerke	2221	3221	23	200,00	200,00		200,00	200,00	
1/240000-459000	Sonstige Verbrauchsgüter	2221	3221	23	2.000,00	2.100,00		2.000,00	2.100,00	
1/240000-459100	Beschäftigungsmaterial	2221	3221	23	5.100,00	5.000,00		5.100,00	5.000,00	
1/240000-510000	Vertragsbedienstete der Verwaltung Englisch	2211	3211	20	2.800,00	1.400,00		2.800,00	1.400,00	
1/240000-510100	Geldbezüge Vertragsbedienstete	2211	3211	20	3.800,00	3.800,00		3.800,00	3.800,00	
1/240000-511000	Geldbezüge Arbeiter	2211	3211	20	88.100,00	84.700,00		88.100,00	84.700,00	
1/240000-569000	Sonstige Nebengebühren	2211	3211	20	1.300,00	1.400,00		1.300,00	1.400,00	
1/240000-582000	Dienstgeberbeitrag zum Familienlastenausgleich	2212	3212	20	3.500,00	3.300,00		3.500,00	3.300,00	
1/240000-582100	Abfertigung NEU	2212	3212	20	1.400,00	1.500,00		1.400,00	1.500,00	
1/240000-582200	Sonstige Dienstgeberbeiträge	2212	3212	20	19.600,00	18.900,00		19.600,00	18.900,00	
1/240000-600000	Strom	2222	3222	24	4.000,00	2.000,00		4.000,00	2.000,00	
1/240000-612000	Instandhaltung Grundstücke	2224	3224	24	2.100,00	2.100,00		2.100,00	2.100,00	
1/240000-613000	Instandhaltung Grundstückseinrichtungen	2224	3224	24	5.000,00			5.000,00		
1/240000-614000	Instandhaltung Gebäude	2224	3224	24	5.600,00	5.500,00		5.600,00	5.500,00	
1/240000-616000	Instandhaltung Maschinen und maschinelle Anlagen	2224	3224	24	1.000,00	1.000,00		1.000,00	1.000,00	
1/240000-618000	Instandhaltung Einrichtung	2224	3224	24	1.000,00	1.000,00		1.000,00	1.000,00	
1/240000-631000	Telefon	2222	3222	24	500,00	400,00		500,00	400,00	
1/240000-659000	Geldverkehrsspesen	2244	3244	24	100,00	100,00		100,00	100,00	
1/240000-659010	Kapitalertragssteuer	2244	3244	24	100,00	100,00		100,00	100,00	
1/240000-670000	Versicherungen	2222	3222	24	2.000,00	1.500,00		2.000,00	1.500,00	
1/240000-680000	Planmäßige Abschreibung	2226			15.900,00	15.600,00				
1/240000-711000	Öffentliche Abgaben	2225	3225	24	2.500,00	2.100,00		2.500,00	2.100,00	
1/240000-720000	Vergütung für Leistung des Wirtschaftshofes	2225	3225	24	5.100,00	5.000,00		5.100,00	5.000,00	
1/240000-723000	Amtspauschalien und Repräsentationsausgaben	2225	3225	24	100,00	100,00		100,00	100,00	
1/240000-724000	Reisegebühren	2225	3225	24	100,00			100,00		

		MVAG EH	MVAG FH	QU	Ergebnisvoranschlag VA 2021	Ergebnisvoranschlag VA 2020	Ergebnisvoranschlag RA 2019	Finanzierungsvoranschlag VA 2021	Finanzierungsvoranschlag VA 2020	Finanzierungsvoranschlag RA 2019
1/240000-728000	Entgelte für sonst. Leistungen - Tschechisch	2225	3225	24	500,00	500,00		500,00	500,00	
1/240000-729910/23	Sonstige Aufwendungen	2225	3225	24		150.400,00			150.400,00	
5/240000-729960	Sonstige Aufwendungen	2225	3225	24	87.000,00	22.000,00		87.000,00	22.000,00	
SU 22 / 32	**Summe Aufwendungen / Auszahlungen operative Gebarung**				**277.500,00**	**348.700,00**		**261.600,00**	**333.100,00**	
SA 0 / SA 1	**(0) Nettoergebnis (21 - 22) / (1) Geldfluss operative Gebarung (31 – 32)**				**-158.400,00**	**-169.900,00**		**-142.500,00**	**-154.300,00**	
SU 23	**Summe Haushaltsrücklagen**				**0,00**	**0,00**		**0,00**	**0,00**	
SA00	**Nettoergebnis nach Zuw./Entn. Haushaltsrücklagen (Saldo 0 +/- SU23)**				**-158.400,00**	**-169.900,00**				
Investive Gebarung										
6/240000+300000	KIP Kapitaltransfers von Bund, Bundesfonds und Bundeskammern		3331	33				74.000,00		
6/240000+301000	Subvention Land NÖ Schulbaufonds		3331	33				13.000,00	21.600,00	
2/240000+301000	Subvention Land NÖ Schulbaufonds		3331	33					3.000,00	
SU 33	**Summe Einzahlungen investive Gebarung**							**87.000,00**	**24.600,00**	
5/240000-010000	Bauaufwand		3413	40					150.000,00	
1/240000-042000	Amtsausstattung		3415	41				5.000,00	14.000,00	
SU 34	**Summe Auszahlungen investive Gebarung**							**5.000,00**	**164.000,00**	
SA2	**Saldo (2) Geldfluss aus der Investiven Gebarung (33 – 34)**							**82.000,00**	**-139.400,00**	
SA3	**Saldo (3) Nettofinanzierungssaldo (Saldo 1 + Saldo 2)**							**-60.500,00**	**-293.700,00**	
Finanzierungstätigkeit										
SU 35	**Summe Einzahlungen aus der Finanzierungstätigkeit**							**0,00**	**0,00**	
SU 36	**Summe Auszahlungen aus der Finanzierungstätigkeit**							**0,00**	**0,00**	
SA4	**Saldo (4) Geldfluss aus der Finanzierungstätigkeit (35 – 36)**							**0,00**	**0,00**	
SA5	**Saldo (5) Geldfluss aus der voranschlagswirksamen Gebarung (Saldo 3 + Saldo 4)**							**-60.500,00**	**-293.700,00**	
240500	**Kindergarten Kleinhadersdorf**									
Operative Gebarung										
2/240500+810000	Besuchsgelder	2114	3114	13	6.000,00	2.500,00		6.000,00	2.500,00	
2/240500+816000/1	Kostenbeitrag Kindergarten 13%	2114	3114	13	4.300,00	4.200,00		4.300,00	4.200,00	
2/240500+864010	Zuschuss Bundessozialmamt Behinderteneinstellgesetz	2123	3123	16	2.400,00	4.800,00		2.400,00	4.800,00	
SU 21 / 31	**Summe Erträge / Einzahlungen operative Gebarung**				**12.700,00**	**11.500,00**		**12.700,00**	**11.500,00**	
1/240500-409000	Nachschaffungen	2221	3221	23	3.100,00	3.000,00		3.100,00	3.000,00	
1/240500-430000	Lebensmittel	2221	3221	23	800,00	1.000,00		800,00	1.000,00	
1/240500-451000	Brennstoffe	2221	3221	23	3.000,00	3.500,00		3.000,00	3.500,00	
1/240500-454000	Reinigungsmittel	2221	3221	23	1.000,00	400,00		1.000,00	400,00	
1/240500-456000	Schreib-, Zeichen- und sonstige Büromittel	2221	3221	23	500,00	500,00		500,00	500,00	
1/240500-457000	Druckwerke	2221	3221	23	100,00	100,00		100,00	100,00	

		MVAG EH	MVAG FH	QU	Ergebnisvoranschlag VA 2021	Ergebnisvoranschlag VA 2020	Ergebnisvoranschlag RA 2019	Finanzierungsvoranschlag VA 2021	Finanzierungsvoranschlag VA 2020	Finanzierungsvoranschlag RA 2019
1/240500-459000	Sonstige Verbrauchsgüter	2221	3221	23	2.000,00	2.000,00		2.000,00	2.000,00	
1/240500-459100	Beschäftigungsmaterial	2221	3221	23	6.500,00	6.400,00		6.500,00	6.400,00	
1/240500-510000	Vertragsbedienstete der Verwaltung Englisch	2211	3211	20	1.100,00	1.100,00		1.100,00	1.100,00	
1/240500-511000	Geldbezüge Arbeiter	2211	3211	20	52.800,00	52.000,00		52.800,00	52.000,00	
1/240500-569000	Sonstige Nebengebühren	2211	3211	20	700,00	700,00		700,00	700,00	
1/240500-582000	Dienstgeberbeitrag zum Familienlastenausgleich	2212	3212	20	2.100,00	2.100,00		2.100,00	2.100,00	
1/240500-582100	Abfertigung NEU	2212	3212	20	300,00	300,00		300,00	300,00	
1/240500-582200	Sonstige Dienstgeberbeiträge	2212	3212	20	11.200,00	11.000,00		11.200,00	11.000,00	
1/240500-600000	Strom	2222	3222	24	2.800,00	2.200,00		2.800,00	2.200,00	
1/240500-612000	Instandhaltung Grundstücke	2224	3224	24	5.000,00	2.500,00		5.000,00	2.500,00	
1/240500-614000	Instandhaltung Gebäude	2224	3224	24	10.200,00	10.000,00		10.200,00	10.000,00	
1/240500-616000	Instandhaltung Maschinen und maschinelle Anlagen	2224	3224	24	500,00	400,00		500,00	400,00	
1/240500-618000	Instandhaltung Einrichtung	2224	3224	24	400,00	400,00		400,00	400,00	
1/240500-630000	Porto	2222	3222	24	100,00	100,00		100,00	100,00	
1/240500-631000	Telefon	2222	3222	24	400,00	300,00		400,00	300,00	
1/240500-659000	Geldverkehrsspesen	2244	3244	24	100,00	100,00		100,00	100,00	
1/240500-659010	Kapitalertragssteuer	2244	3244	24	100,00	100,00		100,00	100,00	
1/240500-670000	Versicherungen	2222	3222	24	800,00	800,00		800,00	800,00	
1/240500-670900	Versicherung Abfertigungsrücklage	2222	3222	24	14.500,00	10.300,00		14.500,00	10.300,00	
1/240500-711000	Öffentliche Abgaben	2225	3225	24	1.800,00	1.800,00		1.800,00	1.800,00	
1/240500-720000	Vergütung für Leistung des Wirtschaftshofes	2225	3225	24	5.100,00	5.000,00		5.100,00	5.000,00	
1/240500-724000	Reisegebühren	2225	3225	24	100,00	100,00		100,00	100,00	
1/240500-728000	Entgelte für sonst. Leistungen - Tschechisch	2225	3225	24	500,00	500,00		500,00	500,00	
SU 22 / 32	**Summe Aufwendungen / Auszahlungen operative Gebarung**				**127.600,00**	**118.700,00**		**127.600,00**	**118.700,00**	
SA 0 / SA 1	**(0) Nettoergebnis (21 - 22) / (1) Geldfluss operative Gebarung (31 – 32)**				**-114.900,00**	**-107.200,00**		**-114.900,00**	**-107.200,00**	
SU 23	**Summe Haushaltsrücklagen**				**0,00**	**0,00**		**0,00**	**0,00**	
SA00	**Nettoergebnis nach Zuw./Entn. Haushaltsrücklagen (Saldo 0 +/- SU23)**				**-114.900,00**	**-107.200,00**				
Investive Gebarung										
SU 33	**Summe Einzahlungen investive Gebarung**							**0,00**	**0,00**	
1/240500-042000	Amtsausstattung		3415	41				1.000,00	1.000,00	
SU 34	**Summe Auszahlungen investive Gebarung**							**1.000,00**	**1.000,00**	
SA2	**Saldo (2) Geldfluss aus der Investiven Gebarung (33 – 34)**							**-1.000,00**	**-1.000,00**	
SA3	**Saldo (3) Nettofinanzierungssaldo (Saldo 1 + Saldo 2)**							**-115.900,00**	**-108.200,00**	
Finanzierungstätigkeit										
SU 35	**Summe Einzahlungen aus der Finanzierungstätigkeit**							**0,00**	**0,00**	

		MVAG EH	MVAG FH	QU	Ergebnisvoranschlag VA 2021	Ergebnisvoranschlag VA 2020	Ergebnisvoranschlag RA 2019	Finanzierungsvoranschlag VA 2021	Finanzierungsvoranschlag VA 2020	Finanzierungsvoranschlag RA 2019
SU 36	**Summe Auszahlungen aus der Finanzierungstätigkeit**							**0,00**	**0,00**	
SA4	**Saldo (4) Geldfluss aus der Finanzierungstätigkeit (35 – 36)**							**0,00**	**0,00**	
SA5	**Saldo (5) Geldfluss aus der voranschlagswirksamen Gebarung (Saldo 3 + Saldo 4)**							**-115.900,00**	**-108.200,00**	
240600	**Kindergarten Poysbrunn**									
Operative Gebarung										
2/240600+810000	Besuchsgelder	2114	3114	13	2.500,00	1.500,00		2.500,00	1.500,00	
2/240600+816000/1	Kostenbeitrag Kindergarten 13%	2114	3114	13	2.000,00	2.000,00		2.000,00	2.000,00	
SU 21 / 31	**Summe Erträge / Einzahlungen operative Gebarung**				**4.500,00**	**3.500,00**		**4.500,00**	**3.500,00**	
1/240600-409000	Nachschaffungen	2221	3221	23	3.000,00	1.100,00		3.000,00	1.100,00	
1/240600-430000	Lebensmittel	2221	3221	23	300,00	300,00		300,00	300,00	
1/240600-451000	Brennstoffe	2221	3221	23	4.600,00	4.500,00		4.600,00	4.500,00	
1/240600-452000	Treibstoffe	2221	3221	23	100,00	100,00		100,00	100,00	
1/240600-454000	Reinigungsmittel	2221	3221	23	300,00	500,00		300,00	500,00	
1/240600-456000	Kanzleibedarf	2221	3221	23	200,00	100,00		200,00	100,00	
1/240600-457000	Druckwerke	2221	3221	23	100,00	100,00		100,00	100,00	
1/240600-459000	Sonstige Verbrauchsgüter	2221	3221	23	900,00	600,00		900,00	600,00	
1/240600-459100	Beschäftigungsmaterial	2221	3221	23	2.100,00	2.100,00		2.100,00	2.100,00	
1/240600-510000	Vertragsbedienstete der Verwaltung Englisch	2211	3211	20	800,00	800,00		800,00	800,00	
1/240600-511000	Geldbezüge Arbeiter	2211	3211	20	32.900,00	22.900,00		32.900,00	22.900,00	
1/240600-565000	Mehrleistungsvergütungen	2211	3211	20	100,00	100,00		100,00	100,00	
1/240600-569000	Sonstige Nebengebühren	2211	3211	20	900,00	600,00		900,00	600,00	
1/240600-582000	Dienstgeberbeitrag zum Familienlastenausgleich	2212	3212	20	1.300,00	900,00		1.300,00	900,00	
1/240600-582100	Abfertigung NEU	2212	3212	20	500,00	300,00		500,00	300,00	
1/240600-582200	Sonstige Dienstgeberbeiträge	2212	3212	20	7.100,00	5.000,00		7.100,00	5.000,00	
1/240600-600000	Strom	2222	3222	24	500,00	500,00		500,00	500,00	
1/240600-614000	Instandhaltung Gebäude	2224	3224	24	10.000,00	4.000,00		10.000,00	4.000,00	
1/240600-616000	Instandhaltung Maschinen und maschinelle Anlagen	2224	3224	24	2.500,00	2.000,00		2.500,00	2.000,00	
1/240600-618000	Instandhaltung Einrichtung	2224	3224	24	200,00	200,00		200,00	200,00	
1/240600-619000	Instandhaltung Garten	2224	3224	24	2.500,00	1.100,00		2.500,00	1.100,00	
1/240600-630000	Porto	2222	3222	24	100,00	100,00		100,00	100,00	
1/240600-631000	Telefon	2222	3222	24	400,00	300,00		400,00	300,00	
1/240600-659000	Geldverkehrsspesen	2244	3244	24	100,00	100,00		100,00	100,00	
1/240600-659010	Kapitalertragssteuer	2244	3244	24	100,00	100,00		100,00	100,00	
1/240600-670000	Versicherungen	2222	3222	24	600,00	500,00		600,00	500,00	
1/240600-670900	Versicherung Abfertigungsrücklage	2222	3222	24	3.500,00	3.400,00		3.500,00	3.400,00	

		MVAG EH	MVAG FH	QU	Ergebnisvoranschlag VA 2021	Ergebnisvoranschlag VA 2020	Ergebnisvoranschlag RA 2019	Finanzierungsvoranschlag VA 2021	Finanzierungsvoranschlag VA 2020	Finanzierungsvoranschlag RA 2019
1/240600-711000	Öffentliche Abgaben	2225	3225	24	1.000,00	1.000,00		1.000,00	1.000,00	
1/240600-720000	Vergütung für Leistung des Wirtschaftshofes	2225	3225	24	5.000,00	2.000,00		5.000,00	2.000,00	
1/240600-724000	Reisegebühren	2225	3225	24	100,00	100,00		100,00	100,00	
1/240600-728000	Entgelte für sonst. Leistungen - Tschechisch	2225	3225	24	500,00	500,00		500,00	500,00	
SU 22 / 32	**Summe Aufwendungen / Auszahlungen operative Gebarung**				**82.300,00**	**55.900,00**		**82.300,00**	**55.900,00**	
SA 0 / SA 1	**(0) Nettoergebnis (21 - 22) / (1) Geldfluss operative Gebarung (31 – 32)**				**-77.800,00**	**-52.400,00**		**-77.800,00**	**-52.400,00**	
SU 23	**Summe Haushaltsrücklagen**				**0,00**	**0,00**		**0,00**	**0,00**	
SA00	**Nettoergebnis nach Zuw./Entn. Haushaltsrücklagen (Saldo 0 +/- SU23)**				**-77.800,00**	**-52.400,00**				
Investive Gebarung										
SU 33	**Summe Einzahlungen investive Gebarung**							**0,00**	**0,00**	
1/240600-042000	Amtsausstattung		3415	41				2.500,00	1.100,00	
SU 34	**Summe Auszahlungen investive Gebarung**							**2.500,00**	**1.100,00**	
SA2	**Saldo (2) Geldfluss aus der Investiven Gebarung (33 – 34)**							**-2.500,00**	**-1.100,00**	
SA3	**Saldo (3) Nettofinanzierungssaldo (Saldo 1 + Saldo 2)**							**-80.300,00**	**-53.500,00**	
Finanzierungstätigkeit										
SU 35	**Summe Einzahlungen aus der Finanzierungstätigkeit**							**0,00**	**0,00**	
SU 36	**Summe Auszahlungen aus der Finanzierungstätigkeit**							**0,00**	**0,00**	
SA4	**Saldo (4) Geldfluss aus der Finanzierungstätigkeit (35 – 36)**							**0,00**	**0,00**	
SA5	**Saldo (5) Geldfluss aus der voranschlagswirksamen Gebarung (Saldo 3 + Saldo 4)**							**-80.300,00**	**-53.500,00**	
240700	**Kindergarten Walterskirchen**									
Operative Gebarung										
2/240700+810000	Besuchsgelder	2114	3114	13	5.000,00	1.700,00		5.000,00	1.700,00	
2/240700+816000/1	Kostenbeitrag Kindergarten 13%	2114	3114	13	4.100,00	4.000,00		4.100,00	4.000,00	
2/240700+861000	Zuschuss NÖ Schul- und Kindergartenfonds	2121	3121	15	9.000,00	9.700,00		9.000,00	9.700,00	
SU 21 / 31	**Summe Erträge / Einzahlungen operative Gebarung**				**18.100,00**	**15.400,00**		**18.100,00**	**15.400,00**	
1/240700-409000	Nachschaffungen	2221	3221	23	3.300,00	3.200,00		3.300,00	3.200,00	
1/240700-430000	Lebensmittel	2221	3221	23	200,00	200,00		200,00	200,00	
1/240700-451000	Brennstoffe	2221	3221	23	3.100,00	3.000,00		3.100,00	3.000,00	
1/240700-454000	Reinigungsmittel	2221	3221	23	500,00	500,00		500,00	500,00	
1/240700-456000	Kanzleibedarf	2221	3221	23	200,00	200,00		200,00	200,00	
1/240700-457000	Druckwerke	2221	3221	23	100,00	100,00		100,00	100,00	
1/240700-459000	Sonstige Verbrauchsgüter	2221	3221	23	800,00	500,00		800,00	500,00	
1/240700-459100	Beschäftigungsmaterial	2221	3221	23	4.000,00	3.300,00		4.000,00	3.300,00	
1/240700-510000	Vertragsbedienstete der Verwaltung Englisch	2211	3211	20	1.600,00	1.600,00		1.600,00	1.600,00	

		MVAG EH	MVAG FH	QU	Ergebnisvoranschlag VA 2021	Ergebnisvoranschlag VA 2020	Ergebnisvoranschlag RA 2019	Finanzierungsvoranschlag VA 2021	Finanzierungsvoranschlag VA 2020	Finanzierungsvoranschlag RA 2019
1/240700-511000	Geldbezüge Arbeiter	2211	3211	20	40.900,00	39.900,00		40.900,00	39.900,00	
1/240700-565000	Mehrleistungsvergütungen	2211	3211	20	100,00	100,00		100,00	100,00	
1/240700-569000	Sonstige Nebengebühren	2211	3211	20	700,00	700,00		700,00	700,00	
1/240700-582000	Dienstgeberbeitrag zum Familienlastenausgleich	2212	3212	20	1.600,00	1.600,00		1.600,00	1.600,00	
1/240700-582100	Abfertigung NEU	2212	3212	20	700,00	600,00		700,00	600,00	
1/240700-582200	Sonstige Dienstgeberbeiträge	2212	3212	20	8.700,00	8.500,00		8.700,00	8.500,00	
1/240700-600000	Strom	2222	3222	24	1.000,00	1.000,00		1.000,00	1.000,00	
1/240700-612000	Instandhaltung Grundstücke	2224	3224	24	3.000,00	3.000,00		3.000,00	3.000,00	
1/240700-614000	Instandhaltung Gebäude	2224	3224	24	5.000,00	7.000,00		5.000,00	7.000,00	
1/240700-616000	Instandhaltung Maschinen und maschinelle Anlagen	2224	3224	24	500,00	100,00		500,00	100,00	
1/240700-618000	Instandhaltung Einrichtung	2224	3224	24	500,00	100,00		500,00	100,00	
1/240700-631000	Telefon	2222	3222	24	400,00	300,00		400,00	300,00	
1/240700-659000	Geldverkehrsspesen	2244	3244	24	100,00	100,00		100,00	100,00	
1/240700-659010	Kapitalertragssteuer	2244	3244	24	100,00	100,00		100,00	100,00	
1/240700-670000	Versicherungen	2222	3222	24	800,00	800,00		800,00	800,00	
1/240700-711000	Öffentliche Abgaben	2225	3225	24	2.200,00	2.200,00		2.200,00	2.200,00	
1/240700-720000	Vergütung für Leistung des Wirtschaftshofes	2225	3225	24	5.100,00	5.000,00		5.100,00	5.000,00	
1/240700-724000	Reisegebühren	2225	3225	24	100,00	100,00		100,00	100,00	
1/240700-728000	Entgelte für sonst. Leistungen - Tschechisch	2225	3225	24	500,00	500,00		500,00	500,00	
SU 22 / 32	**Summe Aufwendungen / Auszahlungen operative Gebarung**				**85.800,00**	**84.300,00**		**85.800,00**	**84.300,00**	
SA 0 / SA 1	**(0) Nettoergebnis (21 - 22) / (1) Geldfluss operative Gebarung (31 – 32)**				**-67.700,00**	**-68.900,00**		**-67.700,00**	**-68.900,00**	
SU 23	**Summe Haushaltsrücklagen**				**0,00**	**0,00**		**0,00**	**0,00**	
SA00	**Nettoergebnis nach Zuw./Entn. Haushaltsrücklagen (Saldo 0 +/- SU23)**				**-67.700,00**	**-68.900,00**				
Investive Gebarung										
SU 33	**Summe Einzahlungen investive Gebarung**							**0,00**	**0,00**	
1/240700-042000	Amtsausstattung		3415	41				2.000,00	5.000,00	
SU 34	**Summe Auszahlungen investive Gebarung**							**2.000,00**	**5.000,00**	
SA2	**Saldo (2) Geldfluss aus der Investiven Gebarung (33 – 34)**							**-2.000,00**	**-5.000,00**	
SA3	**Saldo (3) Nettofinanzierungssaldo (Saldo 1 + Saldo 2)**							**-69.700,00**	**-73.900,00**	
Finanzierungstätigkeit										
SU 35	**Summe Einzahlungen aus der Finanzierungstätigkeit**							**0,00**	**0,00**	
SU 36	**Summe Auszahlungen aus der Finanzierungstätigkeit**							**0,00**	**0,00**	
SA4	**Saldo (4) Geldfluss aus der Finanzierungstätigkeit (35 – 36)**							**0,00**	**0,00**	
SA5	**Saldo (5) Geldfluss aus der voranschlagswirksamen Gebarung (Saldo 3 + Saldo 4)**							**-69.700,00**	**-73.900,00**	

		MVAG EH	MVAG FH	QU	Ergebnisvoranschlag VA 2021	Ergebnisvoranschlag VA 2020	Ergebnisvoranschlag RA 2019	Finanzierungsvoranschlag VA 2021	Finanzierungsvoranschlag VA 2020	Finanzierungsvoranschlag RA 2019
240800	**Kindergarten Wetzelsdorf**									
Operative Gebarung										
2/240800+810000	Besuchsgelder	2114	3114	13	5.500,00	2.500,00		5.500,00	2.500,00	
2/240800+816000/1	Kostenbeitrag Kindergarten 13%	2114	3114	13	4.100,00	4.000,00		4.100,00	4.000,00	
SU 21 / 31	**Summe Erträge / Einzahlungen operative Gebarung**				**9.600,00**	**6.500,00**		**9.600,00**	**6.500,00**	
1/240800-409000	Nachschaffungen	2221	3221	23	3.500,00	2.000,00		3.500,00	2.000,00	
1/240800-430000	Lebensmittel	2221	3221	23	500,00	600,00		500,00	600,00	
1/240800-451000	Brennstoffe	2221	3221	23	3.800,00	3.700,00		3.800,00	3.700,00	
1/240800-452000	Treibstoffe	2221	3221	23	100,00	100,00		100,00	100,00	
1/240800-454000	Reinigungsmittel	2221	3221	23	500,00	600,00		500,00	600,00	
1/240800-456000	Schreib-, Zeichen- und sonstige Büromittel	2221	3221	23	300,00	300,00		300,00	300,00	
1/240800-457000	Druckwerke	2221	3221	23	100,00	100,00		100,00	100,00	
1/240800-459000	Sonstige Verbrauchsgüter	2221	3221	23	600,00	500,00		600,00	500,00	
1/240800-459100	Beschäftigungsmaterial	2221	3221	23	3.600,00	3.500,00		3.600,00	3.500,00	
1/240800-510000	Vertragsbedienstete der Verwaltung Englisch	2211	3211	20	1.000,00	1.000,00		1.000,00	1.000,00	
1/240800-511000	Geldbezüge Arbeiter	2211	3211	20	60.200,00	45.400,00		60.200,00	45.400,00	
1/240800-569000	Sonstige Nebengebühren	2211	3211	20	200,00	100,00		200,00	100,00	
1/240800-582000	Dienstgeberbeitrag zum Familienlastenausgleich	2212	3212	20	2.300,00	1.700,00		2.300,00	1.700,00	
1/240800-582100	Abfertigung NEU	2212	3212	20	900,00	700,00		900,00	700,00	
1/240800-582200	Sonstige Dienstgeberbeiträge	2212	3212	20	12.700,00	9.500,00		12.700,00	9.500,00	
1/240800-600000	Strom	2222	3222	24	1.100,00	1.100,00		1.100,00	1.100,00	
1/240800-612000	Instandhaltung Grundstücke	2224	3224	24	500,00	100,00		500,00	100,00	
1/240800-614000	Instandhaltung Gebäude	2224	3224	24	20.000,00	2.000,00		20.000,00	2.000,00	
1/240800-616000	Instandhaltung Maschinen und maschinelle Anlagen	2224	3224	24	200,00	200,00		200,00	200,00	
1/240800-618000	Instandhaltung Einrichtung	2224	3224	24	200,00	200,00		200,00	200,00	
1/240800-619000	Instandhaltung Garten	2224	3224	24	2.100,00	2.100,00		2.100,00	2.100,00	
1/240800-630000	Porto	2222	3222	24	100,00	100,00		100,00	100,00	
1/240800-631000	Telefon	2222	3222	24	500,00	300,00		500,00	300,00	
1/240800-659000	Geldverkehrsspesen	2244	3244	24	100,00	100,00		100,00	100,00	
1/240800-659010	Kapitalertragssteuer	2244	3244	24	100,00	100,00		100,00	100,00	
1/240800-670000	Versicherungen	2222	3222	24	600,00	600,00		600,00	600,00	
1/240800-670900	Versicherung Abfertigungsrücklage	2222	3222	24	3.700,00	3.600,00		3.700,00	3.600,00	
1/240800-711000	Öffentliche Abgaben	2225	3225	24	1.100,00	1.100,00		1.100,00	1.100,00	
1/240800-720000	Vergütung für Leistung des Wirtschaftshofes	2225	3225	24	5.000,00	2.100,00		5.000,00	2.100,00	

		MVAG EH	MVAG FH	QU	Ergebnisvoranschlag VA 2021	Ergebnisvoranschlag VA 2020	Ergebnisvoranschlag RA 2019	Finanzierungsvoranschlag VA 2021	Finanzierungsvoranschlag VA 2020	Finanzierungsvoranschlag RA 2019
1/240800-728000	Entgelte für sonst. Leistungen - Tschechisch	2225	3225	24	500,00	500,00		500,00	500,00	
SU 22 / 32	**Summe Aufwendungen / Auszahlungen operative Gebarung**				**126.100,00**	**84.000,00**		**126.100,00**	**84.000,00**	
SA 0 / SA 1	**(0) Nettoergebnis (21 - 22) / (1) Geldfluss operative Gebarung (31 – 32)**				**-116.500,00**	**-77.500,00**		**-116.500,00**	**-77.500,00**	
SU 23	**Summe Haushaltsrücklagen**				**0,00**	**0,00**		**0,00**	**0,00**	
SA00	**Nettoergebnis nach Zuw./Entn. Haushaltsrücklagen (Saldo 0 +/- SU23)**				**-116.500,00**	**-77.500,00**				
Investive Gebarung										
SU 33	**Summe Einzahlungen investive Gebarung**							**0,00**	**0,00**	
1/240800-042000	Amtsausstattung		3415	41				3.500,00	2.100,00	
SU 34	**Summe Auszahlungen investive Gebarung**							**3.500,00**	**2.100,00**	
SA2	**Saldo (2) Geldfluss aus der Investiven Gebarung (33 – 34)**							**-3.500,00**	**-2.100,00**	
SA3	**Saldo (3) Nettofinanzierungssaldo (Saldo 1 + Saldo 2)**							**-120.000,00**	**-79.600,00**	
Finanzierungstätigkeit										
SU 35	**Summe Einzahlungen aus der Finanzierungstätigkeit**							**0,00**	**0,00**	
SU 36	**Summe Auszahlungen aus der Finanzierungstätigkeit**							**0,00**	**0,00**	
SA4	**Saldo (4) Geldfluss aus der Finanzierungstätigkeit (35 – 36)**							**0,00**	**0,00**	
SA5	**Saldo (5) Geldfluss aus der voranschlagswirksamen Gebarung (Saldo 3 + Saldo 4)**							**-120.000,00**	**-79.600,00**	
240900	**Tagesbetreuungseinrichtung Kleinkinder**									
Operative Gebarung										
2/240900+816000	Elternbeiträge Betreuung	2114	3114	13	16.000,00	18.000,00		16.000,00	18.000,00	
2/240900+816100	Beschäftigungsmaterial Elternbeitr.	2114	3114	13	1.100,00	1.100,00		1.100,00	1.100,00	
2/240900+827000	Kostenersätze	2116	3116	18	200,00	200,00		200,00	200,00	
2/240900+861000	TBE - Personalkostenersatz	2121	3121	15	18.600,00	30.000,00		18.600,00	30.000,00	
2/240900+862000	Beitrag auswärtige Gemeinden	2121	3121	15	2.400,00	2.400,00		2.400,00	2.400,00	
SU 21 / 31	**Summe Erträge / Einzahlungen operative Gebarung**				**38.300,00**	**51.700,00**		**38.300,00**	**51.700,00**	
1/240900-409000	Nachschaffungen	2221	3221	23	1.000,00	500,00		1.000,00	500,00	
1/240900-430000	Lebensmittel	2221	3221	23	300,00	300,00		300,00	300,00	
1/240900-454000	Reinigungsmittel	2221	3221	23	1.000,00	600,00		1.000,00	600,00	
1/240900-456000	Büromaterial	2221	3221	23	300,00	100,00		300,00	100,00	
1/240900-459000	Sonstige Verbrauchsgüter	2221	3221	23	1.400,00	1.200,00		1.400,00	1.200,00	
1/240900-459100	Beschäftigungsmaterial	2221	3221	23	2.100,00	2.100,00		2.100,00	2.100,00	
1/240900-510000	Geldbezüge Vertragsbedienstete Ang.	2211	3211	20	18.200,00	18.200,00		18.200,00	18.200,00	
1/240900-511000	Geldbezüge Vertragsbedienstete Arb.	2211	3211	20	39.200,00	43.500,00		39.200,00	43.500,00	
1/240900-569000	Sonstige Nebengebühren	2211	3211	20	500,00	100,00		500,00	100,00	
1/240900-582000	Dienstgeberbeitrag zum Familienlastenausgleich	2212	3212	20	2.200,00	2.300,00		2.200,00	2.300,00	
1/240900-582100	Abfertigung NEU	2212	3212	20	900,00	900,00		900,00	900,00	
1/240900-582200	Dienstgeberbeiträge Vertragsbedienstete	2212	3212	20	12.100,00	12.900,00		12.100,00	12.900,00	

		MVAG EH	MVAG FH	QU	Ergebnisvoranschlag VA 2021	Ergebnisvoranschlag VA 2020	Ergebnisvoranschlag RA 2019	Finanzierungsvoranschlag VA 2021	Finanzierungsvoranschlag VA 2020	Finanzierungsvoranschlag RA 2019
1/240900-600000	Strom	2222	3222	24	1.500,00	1.500,00		1.500,00	1.500,00	
1/240900-614000	Instandhaltung von Gebäuden	2224	3224	24	1.100,00	1.100,00		1.100,00	1.100,00	
1/240900-616000	Instandhaltung von Maschinen und maschinellen Anlagen	2224	3224	24	200,00	200,00		200,00	200,00	
1/240900-618000	Instandhaltung Einrichtung	2224	3224	24	500,00	200,00		500,00	200,00	
1/240900-631000	Telefon	2222	3222	24	500,00	300,00		500,00	300,00	
1/240900-670000	Versicherungen	2222	3222	24	300,00	300,00		300,00	300,00	
1/240900-680000	Planmäßige Abschreibung	2226			3.400,00	3.300,00				
1/240900-711000	Öffentliche Abgaben	2225	3225	24	300,00	300,00		300,00	300,00	
1/240900-720000	Vergütung für Leistung des Wirtschaftshofes	2225	3225	24	2.000,00	2.000,00		2.000,00	2.000,00	
1/240900-724000	Reisegebühren	2225	3225	24	800,00	800,00		800,00	800,00	
SU 22 / 32	**Summe Aufwendungen / Auszahlungen operative Gebarung**				**89.800,00**	**92.700,00**		**86.400,00**	**89.400,00**	
SA 0 / SA 1	**(0) Nettoergebnis (21 - 22) / (1) Geldfluss operative Gebarung (31 – 32)**				**-51.500,00**	**-41.000,00**		**-48.100,00**	**-37.700,00**	
SU 23	**Summe Haushaltsrücklagen**				**0,00**	**0,00**		**0,00**	**0,00**	
SA00	**Nettoergebnis nach Zuw./Entn. Haushaltsrücklagen (Saldo 0 +/- SU23)**				**-51.500,00**	**-41.000,00**				
Investive Gebarung										
SU 33	**Summe Einzahlungen investive Gebarung**							**0,00**	**0,00**	
1/240900-042000	Amtsausstattung		3415	41				1.500,00	1.000,00	
SU 34	**Summe Auszahlungen investive Gebarung**							**1.500,00**	**1.000,00**	
SA2	**Saldo (2) Geldfluss aus der Investiven Gebarung (33 – 34)**							**-1.500,00**	**-1.000,00**	
SA3	**Saldo (3) Nettofinanzierungssaldo (Saldo 1 + Saldo 2)**							**-49.600,00**	**-38.700,00**	
Finanzierungstätigkeit										
SU 35	**Summe Einzahlungen aus der Finanzierungstätigkeit**							**0,00**	**0,00**	
SU 36	**Summe Auszahlungen aus der Finanzierungstätigkeit**							**0,00**	**0,00**	
SA4	**Saldo (4) Geldfluss aus der Finanzierungstätigkeit (35 – 36)**							**0,00**	**0,00**	
SA5	**Saldo (5) Geldfluss aus der voranschlagswirksamen Gebarung (Saldo 3 + Saldo 4)**							**-49.600,00**	**-38.700,00**	
25	**Außerschulische Jugenderziehung**									
250	**Schülerhorte**									
250000	**Schülerhorte**									
Operative Gebarung										
2/250000+827000	Kostenersätze für die Überlassung von Bediensteten an Dritte	2116	3116	18		1.900,00			1.900,00	
SU 21 / 31	**Summe Erträge / Einzahlungen operative Gebarung**				**0,00**	**1.900,00**		**0,00**	**1.900,00**	
1/250000-409000	Nachschaffungen	2221	3221	23	1.000,00			1.000,00		
1/250000-459000	Sonstige Verbrauchsgüter	2221	3221	23	800,00	300,00		800,00	300,00	
1/250000-614000	Instandhaltung von Gebäuden	2224	3224	24	1.000,00	500,00		1.000,00	500,00	

		MVAG EH	MVAG FH	QU	Ergebnisvoranschlag VA 2021	Ergebnisvoranschlag VA 2020	Ergebnisvoranschlag RA 2019	Finanzierungsvoranschlag VA 2021	Finanzierungsvoranschlag VA 2020	Finanzierungsvoranschlag RA 2019
1/250000-616000	Instandhaltung von Maschinen und maschinellen Anlagen	2224	3224	24	500,00	100,00		500,00	100,00	
1/250000-700000	Mietzinse	2223	3223	24	4.400,00	4.300,00		4.400,00	4.300,00	
1/250000-700100	Betriebskosten	2223	3223	24	2.300,00	2.200,00		2.300,00	2.200,00	
1/250000-711000	Gebühren f.d. Benützung v.Gemeinde-einrichtungen u. -anlagen gem. FAG	2225	3225	24	200,00	200,00		200,00	200,00	
1/250000-720000	Kostenbeiträge (Kostenersätze) für Leistungen	2225	3225	24	500,00	500,00		500,00	500,00	
1/250000-757000	Beitrag Schülerhort	2234	3234	27	30.000,00	11.300,00		30.000,00	11.300,00	
SU 22 / 32	**Summe Aufwendungen / Auszahlungen operative Gebarung**				**40.700,00**	**19.400,00**		**40.700,00**	**19.400,00**	
SA 0 / SA 1	**(0) Nettoergebnis (21 - 22) / (1) Geldfluss operative Gebarung (31 – 32)**				**-40.700,00**	**-17.500,00**		**-40.700,00**	**-17.500,00**	
SU 23	**Summe Haushaltsrücklagen**				**0,00**	**0,00**		**0,00**	**0,00**	
SA00	**Nettoergebnis nach Zuw./Entn. Haushaltsrücklagen (Saldo 0 +/- SU23)**				**-40.700,00**	**-17.500,00**				
Investive Gebarung										
SU 33	**Summe Einzahlungen investive Gebarung**							**0,00**	**0,00**	
SU 34	**Summe Auszahlungen investive Gebarung**							**0,00**	**0,00**	
SA2	**Saldo (2) Geldfluss aus der Investiven Gebarung (33 – 34)**							**0,00**	**0,00**	
SA3	**Saldo (3) Nettofinanzierungssaldo (Saldo 1 + Saldo 2)**							**-40.700,00**	**-17.500,00**	
Finanzierungstätigkeit										
SU 35	**Summe Einzahlungen aus der Finanzierungstätigkeit**							**0,00**	**0,00**	
SU 36	**Summe Auszahlungen aus der Finanzierungstätigkeit**							**0,00**	**0,00**	
SA4	**Saldo (4) Geldfluss aus der Finanzierungstätigkeit (35 – 36)**							**0,00**	**0,00**	
SA5	**Saldo (5) Geldfluss aus der voranschlagswirksamen Gebarung (Saldo 3 + Saldo 4)**							**-40.700,00**	**-17.500,00**	
250100	**Ferienbetreuung - Sommerhort**									
Operative Gebarung										
2/250100+816000	Elternbeitrag Betreuung	2114	3114	13		200,00			200,00	
2/250100+816100	Elternbeitrag Beschäftigungsmaterial	2114	3114	13		100,00			100,00	
2/250100+816200	Elternbeitrag Mittagessen	2114	3114	13		100,00			100,00	
2/250100+861000	Transfers von Ländern, Landesfonds und Landeskammern	2121	3121	15		300,00			300,00	
SU 21 / 31	**Summe Erträge / Einzahlungen operative Gebarung**				**0,00**	**700,00**		**0,00**	**700,00**	
1/250100-430000	Lebensmittel	2221	3221	23		100,00			100,00	
1/250100-510000	Vertragsbedienstete der Verwaltung	2211	3211	20		600,00			600,00	
1/250100-582000	Dienstgeberbeitrag zum Familienausgleichsfonds	2212	3212	20		100,00			100,00	
1/250100-582100	Sonstige Dienstgeberbeiträge zur sozialen Sicherheit	2212	3212	20		100,00			100,00	
SU 22 / 32	**Summe Aufwendungen / Auszahlungen operative Gebarung**				**0,00**	**900,00**		**0,00**	**900,00**	
SA 0 / SA 1	**(0) Nettoergebnis (21 - 22) / (1) Geldfluss operative Gebarung (31 – 32)**				**0,00**	**-200,00**		**0,00**	**-200,00**	

		MVAG EH	MVAG FH	QU	Ergebnisvoranschlag VA 2021	Ergebnisvoranschlag VA 2020	Ergebnisvoranschlag RA 2019	Finanzierungsvoranschlag VA 2021	Finanzierungsvoranschlag VA 2020	Finanzierungsvoranschlag RA 2019
SU 23	**Summe Haushaltsrücklagen**				**0,00**	**0,00**		**0,00**	**0,00**	
SA00	**Nettoergebnis nach Zuw./Entn. Haushaltsrücklagen (Saldo 0 +/- SU23)**				**0,00**	**-200,00**				
Investive Gebarung										
SU 33	**Summe Einzahlungen investive Gebarung**							**0,00**	**0,00**	
SU 34	**Summe Auszahlungen investive Gebarung**							**0,00**	**0,00**	
SA2	**Saldo (2) Geldfluss aus der Investiven Gebarung (33 – 34)**							**0,00**	**0,00**	
SA3	**Saldo (3) Nettofinanzierungssaldo (Saldo 1 + Saldo 2)**							**0,00**	**-200,00**	
Finanzierungstätigkeit										
SU 35	**Summe Einzahlungen aus der Finanzierungstätigkeit**							**0,00**	**0,00**	
SU 36	**Summe Auszahlungen aus der Finanzierungstätigkeit**							**0,00**	**0,00**	
SA4	**Saldo (4) Geldfluss aus der Finanzierungstätigkeit (35 – 36)**							**0,00**	**0,00**	
SA5	**Saldo (5) Geldfluss aus der voranschlagswirksamen Gebarung (Saldo 3 + Saldo 4)**							**0,00**	**-200,00**	
259	**Sonstige Einrichtungen und Maßnahmen**									
259000	**Sonstige Einrichtungen und Maßnahmen**									
Operative Gebarung										
SU 21 / 31	**Summe Erträge / Einzahlungen operative Gebarung**				**0,00**	**0,00**		**0,00**	**0,00**	
1/259000-619000	Instandhaltung von Sonderanlagen	2224	3224	24	2.000,00			2.000,00		
1/259000-680000	Planmäßige Abschreibung	2226			3.400,00	3.300,00				
1/259000-700000	Miete Öklo Toilette	2223	3223	24	3.000,00			3.000,00		
1/259000-720000	Vergütung für Leistung des Wirtschaftshofes	2225	3225	24	7.000,00	15.000,00		7.000,00	15.000,00	
1/259000-757000	Subvention Kinderspielplätze	2234	3234	27	2.000,00			2.000,00		
SU 22 / 32	**Summe Aufwendungen / Auszahlungen operative Gebarung**				**17.400,00**	**18.300,00**		**14.000,00**	**15.000,00**	
SA 0 / SA 1	**(0) Nettoergebnis (21 - 22) / (1) Geldfluss operative Gebarung (31 – 32)**				**-17.400,00**	**-18.300,00**		**-14.000,00**	**-15.000,00**	
SU 23	**Summe Haushaltsrücklagen**				**0,00**	**0,00**		**0,00**	**0,00**	
SA00	**Nettoergebnis nach Zuw./Entn. Haushaltsrücklagen (Saldo 0 +/- SU23)**				**-17.400,00**	**-18.300,00**				
Investive Gebarung										
2/259000+309000	Kapitaltransfers von der Europäischen Union		3335	33				80.000,00	80.000,00	
SU 33	**Summe Einzahlungen investive Gebarung**							**80.000,00**	**80.000,00**	
1/259000-006000	Zuschüsse für Kinderspielplätze		3412	40				15.000,00	20.000,00	
1/259000-006010	Projekt Genuss- und Generationenpark PDF		3412	40				1.000,00	158.000,00	
SU 34	**Summe Auszahlungen investive Gebarung**							**16.000,00**	**178.000,00**	
SA2	**Saldo (2) Geldfluss aus der Investiven Gebarung (33 – 34)**							**64.000,00**	**-98.000,00**	
SA3	**Saldo (3) Nettofinanzierungssaldo (Saldo 1 + Saldo 2)**							**50.000,00**	**-113.000,00**	

		MVAG EH	MVAG FH	QU	Ergebnisvoranschlag VA 2021	Ergebnisvoranschlag VA 2020	Ergebnisvoranschlag RA 2019	Finanzierungsvoranschlag VA 2021	Finanzierungsvoranschlag VA 2020	Finanzierungsvoranschlag RA 2019
Finanzierungstätigkeit										
SU 35	**Summe Einzahlungen aus der Finanzierungstätigkeit**							**0,00**	**0,00**	
SU 36	**Summe Auszahlungen aus der Finanzierungstätigkeit**							**0,00**	**0,00**	
SA4	**Saldo (4) Geldfluss aus der Finanzierungstätigkeit (35 – 36)**							**0,00**	**0,00**	
SA5	**Saldo (5) Geldfluss aus der voranschlagswirksamen Gebarung (Saldo 3 + Saldo 4)**							**50.000,00**	**-113.000,00**	
26	**Sport und außerschulische Leibeserziehung**									
263	**Turn- und Sporthallen**									
263000	**Turn- und Sporthallen**									
Operative Gebarung										
SU 21 / 31	**Summe Erträge / Einzahlungen operative Gebarung**				**0,00**	**0,00**		**0,00**	**0,00**	
1/263000-680000	Planmäßige Abschreibung	2226			11.600,00	11.400,00				
SU 22 / 32	**Summe Aufwendungen / Auszahlungen operative Gebarung**				**11.600,00**	**11.400,00**		**0,00**	**0,00**	
SA 0 / SA 1	**(0) Nettoergebnis (21 - 22) / (1) Geldfluss operative Gebarung (31 – 32)**				**-11.600,00**	**-11.400,00**		**0,00**	**0,00**	
SU 23	**Summe Haushaltsrücklagen**				**0,00**	**0,00**		**0,00**	**0,00**	
SA00	**Nettoergebnis nach Zuw./Entn. Haushaltsrücklagen (Saldo 0 +/- SU23)**				**-11.600,00**	**-11.400,00**				
Investive Gebarung										
SU 33	**Summe Einzahlungen investive Gebarung**							**0,00**	**0,00**	
SU 34	**Summe Auszahlungen investive Gebarung**							**0,00**	**0,00**	
SA2	**Saldo (2) Geldfluss aus der Investiven Gebarung (33 – 34)**							**0,00**	**0,00**	
SA3	**Saldo (3) Nettofinanzierungssaldo (Saldo 1 + Saldo 2)**							**0,00**	**0,00**	
Finanzierungstätigkeit										
SU 35	**Summe Einzahlungen aus der Finanzierungstätigkeit**							**0,00**	**0,00**	
SU 36	**Summe Auszahlungen aus der Finanzierungstätigkeit**							**0,00**	**0,00**	
SA4	**Saldo (4) Geldfluss aus der Finanzierungstätigkeit (35 – 36)**							**0,00**	**0,00**	
SA5	**Saldo (5) Geldfluss aus der voranschlagswirksamen Gebarung (Saldo 3 + Saldo 4)**							**0,00**	**0,00**	
269	**Sonstige Einrichtungen und Maßnahmen**									
269000	**Sonstige Einrichtungen und Maßnahmen**									
Operative Gebarung										
2/269000+828000	Rückersätze von Ausgaben	2116	3116	18	1.000,00	1.000,00		1.000,00	1.000,00	
SU 21 / 31	**Summe Erträge / Einzahlungen operative Gebarung**				**1.000,00**	**1.000,00**		**1.000,00**	**1.000,00**	
1/269000-413000	Allgemeine Sportförderung	2221	3221	23	15.000,00	26.500,00		15.000,00	26.500,00	
1/269000-670000	Versicherungen	2222	3222	24	400,00	200,00		400,00	200,00	
1/269000-700000	Pachtzinse	2223	3223	24	300,00	200,00		300,00	200,00	

		MVAG EH	MVAG FH	QU	Ergebnisvoranschlag VA 2021	Ergebnisvoranschlag VA 2020	Ergebnisvoranschlag RA 2019	Finanzierungsvoranschlag VA 2021	Finanzierungsvoranschlag VA 2020	Finanzierungsvoranschlag RA 2019
1/269000-711000	Gebühren für die Benützung von Gemeindeeinrichtungen und Anlagen gemäß FAG	2225	3225	24	13.800,00	13.500,00		13.800,00	13.500,00	
1/269000-720000	Kostenbeiträge (Kostenersätze) für Leistungen	2225	3225	24	1.100,00	1.100,00		1.100,00	1.100,00	
1/269000-723000	Amtspauschalien und Repräsentationsausgaben	2225	3225	24	1.000,00	500,00		1.000,00	500,00	
1/269000-757000	Subventionen an Sportvereine	2234	3234	27	15.000,00	12.700,00		15.000,00	12.700,00	
SU 22 / 32	**Summe Aufwendungen / Auszahlungen operative Gebarung**				**46.600,00**	**54.700,00**		**46.600,00**	**54.700,00**	
SA 0 / SA 1	**(0) Nettoergebnis (21 - 22) / (1) Geldfluss operative Gebarung (31 – 32)**				**-45.600,00**	**-53.700,00**		**-45.600,00**	**-53.700,00**	
SU 23	**Summe Haushaltsrücklagen**				**0,00**	**0,00**		**0,00**	**0,00**	
SA00	**Nettoergebnis nach Zuw./Entn. Haushaltsrücklagen (Saldo 0 +/- SU23)**				**-45.600,00**	**-53.700,00**				
Investive Gebarung										
SU 33	**Summe Einzahlungen investive Gebarung**							**0,00**	**0,00**	
SU 34	**Summe Auszahlungen investive Gebarung**							**0,00**	**0,00**	
SA2	**Saldo (2) Geldfluss aus der Investiven Gebarung (33 – 34)**							**0,00**	**0,00**	
SA3	**Saldo (3) Nettofinanzierungssaldo (Saldo 1 + Saldo 2)**							**-45.600,00**	**-53.700,00**	
Finanzierungstätigkeit										
SU 35	**Summe Einzahlungen aus der Finanzierungstätigkeit**							**0,00**	**0,00**	
SU 36	**Summe Auszahlungen aus der Finanzierungstätigkeit**							**0,00**	**0,00**	
SA4	**Saldo (4) Geldfluss aus der Finanzierungstätigkeit (35 – 36)**							**0,00**	**0,00**	
SA5	**Saldo (5) Geldfluss aus der voranschlagswirksamen Gebarung (Saldo 3 + Saldo 4)**							**-45.600,00**	**-53.700,00**	
27	**Erwachsenenbildung**									
270	**Volkshochschulen**									
270000	**Volkshochschulen**									
Operative Gebarung										
SU 21 / 31	**Summe Erträge / Einzahlungen operative Gebarung**				**0,00**	**0,00**		**0,00**	**0,00**	
1/270000-757000	Transferzahlungen private Institutionen	2234	3234	27	900,00	1.100,00		900,00	1.100,00	
SU 22 / 32	**Summe Aufwendungen / Auszahlungen operative Gebarung**				**900,00**	**1.100,00**		**900,00**	**1.100,00**	
SA 0 / SA 1	**(0) Nettoergebnis (21 - 22) / (1) Geldfluss operative Gebarung (31 – 32)**				**-900,00**	**-1.100,00**		**-900,00**	**-1.100,00**	
SU 23	**Summe Haushaltsrücklagen**				**0,00**	**0,00**		**0,00**	**0,00**	
SA00	**Nettoergebnis nach Zuw./Entn. Haushaltsrücklagen (Saldo 0 +/- SU23)**				**-900,00**	**-1.100,00**				
Investive Gebarung										
SU 33	**Summe Einzahlungen investive Gebarung**							**0,00**	**0,00**	
SU 34	**Summe Auszahlungen investive Gebarung**							**0,00**	**0,00**	
SA2	**Saldo (2) Geldfluss aus der Investiven Gebarung (33 – 34)**							**0,00**	**0,00**	
SA3	**Saldo (3) Nettofinanzierungssaldo (Saldo 1 + Saldo 2)**							**-900,00**	**-1.100,00**	

		MVAG EH	MVAG FH	QU	Ergebnisvoranschlag VA 2021	Ergebnisvoranschlag VA 2020	Ergebnisvoranschlag RA 2019	Finanzierungsvoranschlag VA 2021	Finanzierungsvoranschlag VA 2020	Finanzierungsvoranschlag RA 2019
Finanzierungstätigkeit										
SU 35	**Summe Einzahlungen aus der Finanzierungstätigkeit**							**0,00**	**0,00**	
SU 36	**Summe Auszahlungen aus der Finanzierungstätigkeit**							**0,00**	**0,00**	
SA4	**Saldo (4) Geldfluss aus der Finanzierungstätigkeit (35 – 36)**							**0,00**	**0,00**	
SA5	**Saldo (5) Geldfluss aus der voranschlagswirksamen Gebarung (Saldo 3 + Saldo 4)**							**-900,00**	**-1.100,00**	
273	**Volksbüchereien**									
273000	**Volksbüchereien**									
Operative Gebarung										
SU 21 / 31	**Summe Erträge / Einzahlungen operative Gebarung**				**0,00**	**0,00**		**0,00**	**0,00**	
1/273000-409000	Nachschaffungen	2221	3221	23	1.000,00	1.000,00		1.000,00	1.000,00	
1/273000-457000	Medienankauf	2221	3221	23	3.000,00			3.000,00		
1/273000-510000	Geldbezüge Vertragsbedienstete	2211	3211	20	2.600,00	2.600,00		2.600,00	2.600,00	
1/273000-582000	Leistungen aus der Selbstträger- schaft	2212	3212	20	100,00	100,00		100,00	100,00	
1/273000-582100	Abfertigung NEU	2212	3212	20	100,00	100,00		100,00	100,00	
1/273000-582200	Sonstige Dienstgeberbeiträge	2212	3212	20	500,00	500,00		500,00	500,00	
1/273000-720000	Vergütung für Leistung des Wirtschaftshofes	2225	3225	24	500,00	500,00		500,00	500,00	
1/273000-757000	Transferzahlungen an Insitutionen	2234	3234	27	7.400,00	7.300,00		7.400,00	7.300,00	
SU 22 / 32	**Summe Aufwendungen / Auszahlungen operative Gebarung**				**15.200,00**	**12.100,00**		**15.200,00**	**12.100,00**	
SA 0 / SA 1	**(0) Nettoergebnis (21 - 22) / (1) Geldfluss operative Gebarung (31 – 32)**				**-15.200,00**	**-12.100,00**		**-15.200,00**	**-12.100,00**	
SU 23	**Summe Haushaltsrücklagen**				**0,00**	**0,00**		**0,00**	**0,00**	
SA00	**Nettoergebnis nach Zuw./Entn. Haushaltsrücklagen (Saldo 0 +/- SU23)**				**-15.200,00**	**-12.100,00**				
Investive Gebarung										
SU 33	**Summe Einzahlungen investive Gebarung**							**0,00**	**0,00**	
1/273000-042000	Amtsausstattung		3415	41				3.100,00	3.000,00	
SU 34	**Summe Auszahlungen investive Gebarung**							**3.100,00**	**3.000,00**	
SA2	**Saldo (2) Geldfluss aus der Investiven Gebarung (33 – 34)**							**-3.100,00**	**-3.000,00**	
SA3	**Saldo (3) Nettofinanzierungssaldo (Saldo 1 + Saldo 2)**							**-18.300,00**	**-15.100,00**	
Finanzierungstätigkeit										
SU 35	**Summe Einzahlungen aus der Finanzierungstätigkeit**							**0,00**	**0,00**	
SU 36	**Summe Auszahlungen aus der Finanzierungstätigkeit**							**0,00**	**0,00**	
SA4	**Saldo (4) Geldfluss aus der Finanzierungstätigkeit (35 – 36)**							**0,00**	**0,00**	
SA5	**Saldo (5) Geldfluss aus der voranschlagswirksamen Gebarung (Saldo 3 + Saldo 4)**							**-18.300,00**	**-15.100,00**	

		MVAG EH	MVAG FH	QU	Ergebnisvoranschlag VA 2021	Ergebnisvoranschlag VA 2020	Ergebnisvoranschlag RA 2019	Finanzierungsvoranschlag VA 2021	Finanzierungsvoranschlag VA 2020	Finanzierungsvoranschlag RA 2019
28	**Forschung und Wissenschaft**									
280	**Förderung von Universitäten und Hochschulen**									
280000	**Förderung Universitäten und Hochschulen**									
Operative Gebarung										
SU 21 / 31	**Summe Erträge / Einzahlungen operative Gebarung**				**0,00**	**0,00**		**0,00**	**0,00**	
1/280000-755000	Laufende Transferzahlungen an Unternehmungen	2233	3233	27	15.300,00	15.000,00		15.300,00	15.000,00	
SU 22 / 32	**Summe Aufwendungen / Auszahlungen operative Gebarung**				**15.300,00**	**15.000,00**		**15.300,00**	**15.000,00**	
SA 0 / SA 1	**(0) Nettoergebnis (21 - 22) / (1) Geldfluss operative Gebarung (31 – 32)**				**-15.300,00**	**-15.000,00**		**-15.300,00**	**-15.000,00**	
SU 23	**Summe Haushaltsrücklagen**				**0,00**	**0,00**		**0,00**	**0,00**	
SA00	**Nettoergebnis nach Zuw./Entn. Haushaltsrücklagen (Saldo 0 +/- SU23)**				**-15.300,00**	**-15.000,00**				
Investive Gebarung										
SU 33	**Summe Einzahlungen investive Gebarung**							**0,00**	**0,00**	
SU 34	**Summe Auszahlungen investive Gebarung**							**0,00**	**0,00**	
SA2	**Saldo (2) Geldfluss aus der Investiven Gebarung (33 – 34)**							**0,00**	**0,00**	
SA3	**Saldo (3) Nettofinanzierungssaldo (Saldo 1 + Saldo 2)**							**-15.300,00**	**-15.000,00**	
Finanzierungstätigkeit										
SU 35	**Summe Einzahlungen aus der Finanzierungstätigkeit**							**0,00**	**0,00**	
SU 36	**Summe Auszahlungen aus der Finanzierungstätigkeit**							**0,00**	**0,00**	
SA4	**Saldo (4) Geldfluss aus der Finanzierungstätigkeit (35 – 36)**							**0,00**	**0,00**	
SA5	**Saldo (5) Geldfluss aus der voranschlagswirksamen Gebarung (Saldo 3 + Saldo 4)**							**-15.300,00**	**-15.000,00**	
282	**Studienbeihilfen**									
282000	**Studienbeihilfen**									
Operative Gebarung										
SU 21 / 31	**Summe Erträge / Einzahlungen operative Gebarung**				**0,00**	**0,00**		**0,00**	**0,00**	
1/282000-768000	Sonstige laufende Transferzahlungen Semesterticket	2234	3234	27	3.600,00	3.000,00		3.600,00	3.000,00	
SU 22 / 32	**Summe Aufwendungen / Auszahlungen operative Gebarung**				**3.600,00**	**3.000,00**		**3.600,00**	**3.000,00**	
SA 0 / SA 1	**(0) Nettoergebnis (21 - 22) / (1) Geldfluss operative Gebarung (31 – 32)**				**-3.600,00**	**-3.000,00**		**-3.600,00**	**-3.000,00**	
SU 23	**Summe Haushaltsrücklagen**				**0,00**	**0,00**		**0,00**	**0,00**	
SA00	**Nettoergebnis nach Zuw./Entn. Haushaltsrücklagen (Saldo 0 +/- SU23)**				**-3.600,00**	**-3.000,00**				
Investive Gebarung										
SU 33	**Summe Einzahlungen investive Gebarung**							**0,00**	**0,00**	
SU 34	**Summe Auszahlungen investive Gebarung**							**0,00**	**0,00**	
SA2	**Saldo (2) Geldfluss aus der Investiven Gebarung (33 – 34)**							**0,00**	**0,00**	
SA3	**Saldo (3) Nettofinanzierungssaldo (Saldo 1 + Saldo 2)**							**-3.600,00**	**-3.000,00**	

		MVAG EH	MVAG FH	QU	Ergebnisvoranschlag VA 2021	Ergebnisvoranschlag VA 2020	Ergebnisvoranschlag RA 2019	Finanzierungsvoranschlag VA 2021	Finanzierungsvoranschlag VA 2020	Finanzierungsvoranschlag RA 2019
Finanzierungstätigkeit										
SU 35	**Summe Einzahlungen aus der Finanzierungstätigkeit**							**0,00**	**0,00**	
SU 36	**Summe Auszahlungen aus der Finanzierungstätigkeit**							**0,00**	**0,00**	
SA4	**Saldo (4) Geldfluss aus der Finanzierungstätigkeit (35 – 36)**							**0,00**	**0,00**	
SA5	**Saldo (5) Geldfluss aus der voranschlagswirksamen Gebarung (Saldo 3 + Saldo 4)**							**-3.600,00**	**-3.000,00**	
289	**Sonstige Einrichtungen und Maßnahmen**									
289000	**Sonstige Einrichtungen und Maßnahmen**									
Operative Gebarung										
SU 21 / 31	**Summe Erträge / Einzahlungen operative Gebarung**				**0,00**	**0,00**		**0,00**	**0,00**	
1/289000-563000	Aufwandsentschädigung Wetterstation	2213	3213	20	900,00	900,00		900,00	900,00	
SU 22 / 32	**Summe Aufwendungen / Auszahlungen operative Gebarung**				**900,00**	**900,00**		**900,00**	**900,00**	
SA 0 / SA 1	**(0) Nettoergebnis (21 - 22) / (1) Geldfluss operative Gebarung (31 – 32)**				**-900,00**	**-900,00**		**-900,00**	**-900,00**	
SU 23	**Summe Haushaltsrücklagen**				**0,00**	**0,00**		**0,00**	**0,00**	
SA00	**Nettoergebnis nach Zuw./Entn. Haushaltsrücklagen (Saldo 0 +/- SU23)**				**-900,00**	**-900,00**				
Investive Gebarung										
SU 33	**Summe Einzahlungen investive Gebarung**							**0,00**	**0,00**	
SU 34	**Summe Auszahlungen investive Gebarung**							**0,00**	**0,00**	
SA2	**Saldo (2) Geldfluss aus der Investiven Gebarung (33 – 34)**							**0,00**	**0,00**	
SA3	**Saldo (3) Nettofinanzierungssaldo (Saldo 1 + Saldo 2)**							**-900,00**	**-900,00**	
Finanzierungstätigkeit										
SU 35	**Summe Einzahlungen aus der Finanzierungstätigkeit**							**0,00**	**0,00**	
SU 36	**Summe Auszahlungen aus der Finanzierungstätigkeit**							**0,00**	**0,00**	
SA4	**Saldo (4) Geldfluss aus der Finanzierungstätigkeit (35 – 36)**							**0,00**	**0,00**	
SA5	**Saldo (5) Geldfluss aus der voranschlagswirksamen Gebarung (Saldo 3 + Saldo 4)**							**-900,00**	**-900,00**	

		MVAG EH	MVAG FH	QU	Ergebnisvoranschlag VA 2021	Ergebnisvoranschlag VA 2020	Ergebnisvoranschlag RA 2019	Finanzierungsvoranschlag VA 2021	Finanzierungsvoranschlag VA 2020	Finanzierungsvoranschlag RA 2019
3	**Kunst, Kultur und Kultus**									
32	**Musik und darstellende Kunst**									
320	**Ausbildung in Musik und darstellender Kunst**									
320000	**Ausbildung in Musik und darstellender Kunst**									
Operative Gebarung										
2/320000+810000	Besuchsgelder	2114	3114	13	198.000,00	161.000,00		198.000,00	161.000,00	
2/320000+827000	Kostenersätze	2116	3116	18	8.000,00	5.500,00		8.000,00	5.500,00	
6/320000+860000	Transfers von Bund, Bundesfonds und Bundeskammern	2121	3121	15		400.000,00			400.000,00	
2/320000+861000	Transfers von Ländern, Landesfonds und Landeskammern	2121	3121	15	205.900,00	201.900,00		205.900,00	201.900,00	
2/320000+861010	Transfers von Ländern, Landesfonds und Landeskammern	2121	3121	15	12.500,00			12.500,00		
SU 21 / 31	**Summe Erträge / Einzahlungen operative Gebarung**				**424.400,00**	**768.400,00**		**424.400,00**	**768.400,00**	
1/320000-409000	Nachschaffungen	2221	3221	23	6.000,00			6.000,00		
1/320000-456000	Kanzleibedarf	2221	3221	23	1.200,00	500,00		1.200,00	500,00	
1/320000-459000	Sonstige Verbrauchsgüter	2221	3221	23	1.500,00	1.200,00		1.500,00	1.200,00	
1/320000-510000	Geldbezüge Vertragsbedienstete	2211	3211	20	421.400,00	427.700,00		421.400,00	427.700,00	
1/320000-510100	Lohnkosten auswärtiger Unterricht	2211	3211	20	5.000,00	15.000,00		5.000,00	15.000,00	
1/320000-511000	Geldbezüge Arbeiter	2211	3211	20	10.200,00	4.100,00		10.200,00	4.100,00	
1/320000-582000	Dienstgeberbeitrag zum FLAG	2212	3212	20	16.500,00	16.900,00		16.500,00	16.900,00	
1/320000-582100	Abfertigung NEU	2212	3212	20	2.000,00	2.000,00		2.000,00	2.000,00	
1/320000-582200	Sonstige Dienstgeberbeiträge	2212	3212	20	90.700,00	90.900,00		90.700,00	90.900,00	
1/320000-616000	Instandhaltung von Maschinen und maschinellen Anlagen	2224	3224	24	200,00			200,00		
1/320000-630000	Porto	2222	3222	24	2.800,00	2.700,00		2.800,00	2.700,00	
1/320000-631000	Telekommunikationsdienste	2222	3222	24	300,00	200,00		300,00	200,00	
1/320000-650000/10	Zinsen für Finanzschulden in Euro	2241	3241	25	2.100,00	2.500,00		2.100,00	2.500,00	
1/320000-670900	Versicherung Abfertigungsrücklage	2222	3222	24	19.700,00	19.300,00		19.700,00	19.300,00	
1/320000-700000	Mietzinse	2223	3223	24	2.000,00	4.000,00		2.000,00	4.000,00	
1/320000-720000	Vergütung für Leistung des Wirtschaftshofes	2225	3225	24	3.000,00	500,00		3.000,00	500,00	
1/320000-723000	Amtspauschalien und Repräsentationsausgaben	2225	3225	24	1.500,00	1.500,00		1.500,00	1.500,00	
1/320000-724000	Reisegebühren	2225	3225	24	5.900,00	5.800,00		5.900,00	5.800,00	
1/320000-752000	Ersatz an Mittelschulgemeinde	2231	3231	26	2.100,00	2.100,00		2.100,00	2.100,00	
1/320000-768000	Kostenbeitrag Gemeindebeitrag auswä Musikschulen	2234	3234	27	500,00	500,00		500,00	500,00	
SU 22 / 32	**Summe Aufwendungen / Auszahlungen operative Gebarung**				**594.600,00**	**597.400,00**		**594.600,00**	**597.400,00**	

		MVAG EH	MVAG FH	QU	Ergebnisvoranschlag VA 2021	Ergebnisvoranschlag VA 2020	Ergebnisvoranschlag RA 2019	Finanzierungsvoranschlag VA 2021	Finanzierungsvoranschlag VA 2020	Finanzierungsvoranschlag RA 2019
SA 0 / SA 1	**(0) Nettoergebnis (21 - 22) / (1) Geldfluss operative Gebarung (31 – 32)**				**-170.200,00**	**171.000,00**		**-170.200,00**	**171.000,00**	
SU 23	**Summe Haushaltsrücklagen**				**0,00**	**0,00**		**0,00**	**0,00**	
SA00	**Nettoergebnis nach Zuw./Entn. Haushaltsrücklagen (Saldo 0 +/- SU23)**				**-170.200,00**	**171.000,00**				
Investive Gebarung										
6/320000+301000	Kapitaltransfers von Ländern, Landesfonds und Landeskammern		3331	33				18.000,00		
SU 33	**Summe Einzahlungen investive Gebarung**							**18.000,00**	**0,00**	
5/320000-010000	Bauaufwand		3413	40				48.000,00	800.000,00	
1/320000-042000	Amtsausstattung		3415	41				3.100,00	3.000,00	
1/320000-042110	Lehrmittel		3415	41				2.000,00	1.600,00	
SU 34	**Summe Auszahlungen investive Gebarung**							**53.100,00**	**804.600,00**	
SA2	**Saldo (2) Geldfluss aus der Investiven Gebarung (33 – 34)**							**-35.100,00**	**-804.600,00**	
SA3	**Saldo (3) Nettofinanzierungssaldo (Saldo 1 + Saldo 2)**							**-205.300,00**	**-633.600,00**	
Finanzierungstätigkeit										
6/320000+346000/10	Investitionsdarlehen von Finanzunternehmen		3514	55				30.000,00	400.000,00	
SU 35	**Summe Einzahlungen aus der Finanzierungstätigkeit**							**30.000,00**	**400.000,00**	
1/320000-346000/10	Investitionsdarlehen von Finanzunternehmen		3614	65				14.300,00		
SU 36	**Summe Auszahlungen aus der Finanzierungstätigkeit**							**14.300,00**	**0,00**	
SA4	**Saldo (4) Geldfluss aus der Finanzierungstätigkeit (35 – 36)**							**15.700,00**	**400.000,00**	
SA5	**Saldo (5) Geldfluss aus der voranschlagswirksamen Gebarung (Saldo 3 + Saldo 4)**							**-189.600,00**	**-233.600,00**	
321	**Einrichtungen der Musikpflege**									
321000	**Einrichtungen der Musikpflege**									
Operative Gebarung										
SU 21 / 31	**Summe Erträge / Einzahlungen operative Gebarung**				**0,00**	**0,00**		**0,00**	**0,00**	
1/321000-456000	Schreib-, Zeichen- und sonstige Büromittel	2221	3221	23	100,00	100,00		100,00	100,00	
1/321000-600000	Strom	2222	3222	24	600,00	600,00		600,00	600,00	
1/321000-614000	Instandhaltung Gebäude	2224	3224	24	1.100,00	1.100,00		1.100,00	1.100,00	
1/321000-618000	Instandhaltung Einrichtung	2224	3224	24	500,00	500,00		500,00	500,00	
1/321000-670000	Versicherungen	2222	3222	24	500,00	300,00		500,00	300,00	
1/321000-720000	Vergütung für Leistung des Wirtschaftshofes	2225	3225	24	200,00	200,00		200,00	200,00	
1/321000-720010	Annuitätenersatz an die Mittelschulgemeinde	2225	3225	24		5.000,00			5.000,00	
SU 22 / 32	**Summe Aufwendungen / Auszahlungen operative Gebarung**				**3.000,00**	**7.800,00**		**3.000,00**	**7.800,00**	
SA 0 / SA 1	**(0) Nettoergebnis (21 - 22) / (1) Geldfluss operative Gebarung (31 – 32)**				**-3.000,00**	**-7.800,00**		**-3.000,00**	**-7.800,00**	
SU 23	**Summe Haushaltsrücklagen**				**0,00**	**0,00**		**0,00**	**0,00**	

		MVAG EH	MVAG FH	QU	Ergebnisvoranschlag VA 2021	Ergebnisvoranschlag VA 2020	Ergebnisvoranschlag RA 2019	Finanzierungsvoranschlag VA 2021	Finanzierungsvoranschlag VA 2020	Finanzierungsvoranschlag RA 2019
SA00	**Nettoergebnis nach Zuw./Entn. Haushaltsrücklagen (Saldo 0 +/- SU23)**				**-3.000,00**	**-7.800,00**				
Investive Gebarung										
SU 33	**Summe Einzahlungen investive Gebarung**							**0,00**	**0,00**	
SU 34	**Summe Auszahlungen investive Gebarung**							**0,00**	**0,00**	
SA2	**Saldo (2) Geldfluss aus der Investiven Gebarung (33 – 34)**							**0,00**	**0,00**	
SA3	**Saldo (3) Nettofinanzierungssaldo (Saldo 1 + Saldo 2)**							**-3.000,00**	**-7.800,00**	
Finanzierungstätigkeit										
SU 35	**Summe Einzahlungen aus der Finanzierungstätigkeit**							**0,00**	**0,00**	
SU 36	**Summe Auszahlungen aus der Finanzierungstätigkeit**							**0,00**	**0,00**	
SA4	**Saldo (4) Geldfluss aus der Finanzierungstätigkeit (35 – 36)**							**0,00**	**0,00**	
SA5	**Saldo (5) Geldfluss aus der voranschlagswirksamen Gebarung (Saldo 3 + Saldo 4)**							**-3.000,00**	**-7.800,00**	
323	**Einrichtungen der darstellenden Kunst**									
323000	**Einrichtungen der darstellenden Kunst**									
Operative Gebarung										
SU 21 / 31	**Summe Erträge / Einzahlungen operative Gebarung**				**0,00**	**0,00**		**0,00**	**0,00**	
1/323000-409000	Nachschaffungen	2221	3221	23	5.000,00			5.000,00		
1/323000-459000	Sonstige Verbrauchsgüter	2221	3221	23	1.200,00	1.200,00		1.200,00	1.200,00	
1/323000-600000	Strom	2222	3222	24	2.000,00	2.000,00		2.000,00	2.000,00	
1/323000-614000	Instandhaltung von Gebäuden	2224	3224	24	20.000,00	15.000,00		20.000,00	15.000,00	
1/323000-616000	Instandhaltung von Maschinen und maschinellen Anlagen	2224	3224	24	2.000,00	2.000,00		2.000,00	2.000,00	
1/323000-631000	Telekommunikationsdienste	2222	3222	24	100,00			100,00		
1/323000-670000	Versicherungen	2222	3222	24	1.600,00	1.600,00		1.600,00	1.600,00	
1/323000-680000	Planmäßige Abschreibung	2226			14.200,00	13.900,00				
1/323000-710000	Öffentliche Abgaben, ohne Gebühren gemäß FAG	2225	3225	24	300,00	300,00		300,00	300,00	
1/323000-720000	Vergütung für Leistung des Wirtschaftshofes	2225	3225	24	8.200,00	8.000,00		8.200,00	8.000,00	
1/323000-757000	Gstettenbühneverein	2234	3234	27	2.000,00	2.000,00		2.000,00	2.000,00	
SU 22 / 32	**Summe Aufwendungen / Auszahlungen operative Gebarung**				**56.600,00**	**46.000,00**		**42.400,00**	**32.100,00**	
SA 0 / SA 1	**(0) Nettoergebnis (21 - 22) / (1) Geldfluss operative Gebarung (31 – 32)**				**-56.600,00**	**-46.000,00**		**-42.400,00**	**-32.100,00**	
SU 23	**Summe Haushaltsrücklagen**				**0,00**	**0,00**		**0,00**	**0,00**	
SA00	**Nettoergebnis nach Zuw./Entn. Haushaltsrücklagen (Saldo 0 +/- SU23)**				**-56.600,00**	**-46.000,00**				
Investive Gebarung										
SU 33	**Summe Einzahlungen investive Gebarung**							**0,00**	**0,00**	
1/323000-042000	Amtsausstattung		3415	41				5.000,00	10.000,00	
SU 34	**Summe Auszahlungen investive Gebarung**							**5.000,00**	**10.000,00**	
SA2	**Saldo (2) Geldfluss aus der Investiven Gebarung (33 – 34)**							**-5.000,00**	**-10.000,00**	

		MVAG EH	MVAG FH	QU	Ergebnisvoranschlag VA 2021	Ergebnisvoranschlag VA 2020	Ergebnisvoranschlag RA 2019	Finanzierungsvoranschlag VA 2021	Finanzierungsvoranschlag VA 2020	Finanzierungsvoranschlag RA 2019
SA3	**Saldo (3) Nettofinanzierungssaldo (Saldo 1 + Saldo 2)**							**-47.400,00**	**-42.100,00**	
Finanzierungstätigkeit										
SU 35	**Summe Einzahlungen aus der Finanzierungstätigkeit**							**0,00**	**0,00**	
SU 36	**Summe Auszahlungen aus der Finanzierungstätigkeit**							**0,00**	**0,00**	
SA4	**Saldo (4) Geldfluss aus der Finanzierungstätigkeit (35 – 36)**							**0,00**	**0,00**	
SA5	**Saldo (5) Geldfluss aus der voranschlagswirksamen Gebarung (Saldo 3 + Saldo 4)**							**-47.400,00**	**-42.100,00**	
325	**Festspiele**									
325000	**Festspiele**									
Operative Gebarung										
SU 21 / 31	**Summe Erträge / Einzahlungen operative Gebarung**				**0,00**	**0,00**		**0,00**	**0,00**	
1/325000-720000	Kostenbeiträge (Kostenersätze) für Leistungen	2225	3225	24	2.300,00	2.300,00		2.300,00	2.300,00	
1/325000-723000	Amtspauschalien und Repräsentationsausgaben	2225	3225	24	100,00	100,00		100,00	100,00	
1/325000-728000	Entgelte für sonstige Leistungen	2225	3225	24	1.100,00	1.100,00		1.100,00	1.100,00	
1/325000-728010	Entgelt für Hinweistafeln A5	2225	3225	24	400,00	400,00		400,00	400,00	
1/325000-757000	Subvention Märchensommer NÖ	2234	3234	27	10.200,00	10.000,00		10.200,00	10.000,00	
SU 22 / 32	**Summe Aufwendungen / Auszahlungen operative Gebarung**				**14.100,00**	**13.900,00**		**14.100,00**	**13.900,00**	
SA 0 / SA 1	**(0) Nettoergebnis (21 - 22) / (1) Geldfluss operative Gebarung (31 – 32)**				**-14.100,00**	**-13.900,00**		**-14.100,00**	**-13.900,00**	
SU 23	**Summe Haushaltsrücklagen**				**0,00**	**0,00**		**0,00**	**0,00**	
SA00	**Nettoergebnis nach Zuw./Entn. Haushaltsrücklagen (Saldo 0 +/- SU23)**				**-14.100,00**	**-13.900,00**				
Investive Gebarung										
SU 33	**Summe Einzahlungen investive Gebarung**							**0,00**	**0,00**	
SU 34	**Summe Auszahlungen investive Gebarung**							**0,00**	**0,00**	
SA2	**Saldo (2) Geldfluss aus der Investiven Gebarung (33 – 34)**							**0,00**	**0,00**	
SA3	**Saldo (3) Nettofinanzierungssaldo (Saldo 1 + Saldo 2)**							**-14.100,00**	**-13.900,00**	
Finanzierungstätigkeit										
SU 35	**Summe Einzahlungen aus der Finanzierungstätigkeit**							**0,00**	**0,00**	
SU 36	**Summe Auszahlungen aus der Finanzierungstätigkeit**							**0,00**	**0,00**	
SA4	**Saldo (4) Geldfluss aus der Finanzierungstätigkeit (35 – 36)**							**0,00**	**0,00**	
SA5	**Saldo (5) Geldfluss aus der voranschlagswirksamen Gebarung (Saldo 3 + Saldo 4)**							**-14.100,00**	**-13.900,00**	

		MVAG EH	MVAG FH	QU	Ergebnisvoranschlag VA 2021	Ergebnisvoranschlag VA 2020	Ergebnisvoranschlag RA 2019	Finanzierungsvoranschlag VA 2021	Finanzierungsvoranschlag VA 2020	Finanzierungsvoranschlag RA 2019
36	**Heimatpflege**									
360	**Heimatmuseen**									
360000	**Heimatmuseen**									
Operative Gebarung										
SU 21 / 31	**Summe Erträge / Einzahlungen operative Gebarung**				**0,00**	**0,00**		**0,00**	**0,00**	
1/360000-459000	Sonstige Verbrauchsgüter	2221	3221	23	300,00	300,00		300,00	300,00	
1/360000-510000	Geldbezüge Angestellte	2211	3211	20	2.500,00	2.500,00		2.500,00	2.500,00	
1/360000-582000	Dienstgeberbeitrag zum Familienausgleichsfonds	2212	3212	20	100,00	100,00		100,00	100,00	
1/360000-582100	Abfertigung NEU	2212	3212	20	100,00	100,00		100,00	100,00	
1/360000-582200	Sonstige Dienstgeberbeiträge	2212	3212	20	500,00	500,00		500,00	500,00	
1/360000-600000	Strom	2222	3222	24	1.100,00	1.100,00		1.100,00	1.100,00	
1/360000-614000	Instandhaltung Gebäude	2224	3224	24	3.100,00	3.000,00		3.100,00	3.000,00	
1/360000-616000	Instandhaltung Maschinen und maschinelle Anlagen	2224	3224	24	100,00	100,00		100,00	100,00	
1/360000-619000	Instandhaltung	2224	3224	24	1.000,00	1.000,00		1.000,00	1.000,00	
1/360000-631000	Telefon	2222	3222	24	700,00	500,00		700,00	500,00	
1/360000-670000	Versicherungen	2222	3222	24	700,00	700,00		700,00	700,00	
1/360000-700000	Mieten	2223	3223	24		200,00			200,00	
1/360000-711000	Öffentliche Abgaben	2225	3225	24	300,00	300,00		300,00	300,00	
1/360000-720000	Vergütung für Leistung des Wirtschaftshofes	2225	3225	24	3.100,00	3.000,00		3.100,00	3.000,00	
1/360000-723000	Repräsentationsausgaben Austellungen, Museum	2225	3225	24		100,00			100,00	
1/360000-728000	Entgelte für sonstige Leistungen	2225	3225	24		100,00			100,00	
1/360000-750000	Austellungen	2231	3231	26		100,00			100,00	
1/360000-768010	Zuwendung Milchmuseum Ketzelsdorf	2234	3234	27	1.000,00	2.000,00		1.000,00	2.000,00	
1/360000-768020	Zuw. an Heimatmuseum Alte Schule AR	2234	3234	27	1.000,00	2.000,00		1.000,00	2.000,00	
SU 22 / 32	**Summe Aufwendungen / Auszahlungen operative Gebarung**				**15.600,00**	**17.700,00**		**15.600,00**	**17.700,00**	
SA 0 / SA 1	**(0) Nettoergebnis (21 - 22) / (1) Geldfluss operative Gebarung (31 – 32)**				**-15.600,00**	**-17.700,00**		**-15.600,00**	**-17.700,00**	
SU 23	**Summe Haushaltsrücklagen**				**0,00**	**0,00**		**0,00**	**0,00**	
SA00	**Nettoergebnis nach Zuw./Entn. Haushaltsrücklagen (Saldo 0 +/- SU23)**				**-15.600,00**	**-17.700,00**				
Investive Gebarung										
SU 33	**Summe Einzahlungen investive Gebarung**							**0,00**	**0,00**	
SU 34	**Summe Auszahlungen investive Gebarung**							**0,00**	**0,00**	
SA2	**Saldo (2) Geldfluss aus der Investiven Gebarung (33 – 34)**							**0,00**	**0,00**	
SA3	**Saldo (3) Nettofinanzierungssaldo (Saldo 1 + Saldo 2)**							**-15.600,00**	**-17.700,00**	

		MVAG EH	MVAG FH	QU	Ergebnisvoranschlag VA 2021	Ergebnisvoranschlag VA 2020	Ergebnisvoranschlag RA 2019	Finanzierungsvoranschlag VA 2021	Finanzierungsvoranschlag VA 2020	Finanzierungsvoranschlag RA 2019
Finanzierungstätigkeit										
SU 35	**Summe Einzahlungen aus der Finanzierungstätigkeit**							**0,00**	**0,00**	
SU 36	**Summe Auszahlungen aus der Finanzierungstätigkeit**							**0,00**	**0,00**	
SA4	**Saldo (4) Geldfluss aus der Finanzierungstätigkeit (35 – 36)**							**0,00**	**0,00**	
SA5	**Saldo (5) Geldfluss aus der voranschlagswirksamen Gebarung (Saldo 3 + Saldo 4)**							**-15.600,00**	**-17.700,00**	
361	**Nichtwissenschaftliche Archive**									
361000	**Nichtwissenschaftliche Archive**									
Operative Gebarung										
2/361000+827000	Kostenersätze	2116	3116	18	1.000,00	1.000,00		1.000,00	1.000,00	
SU 21 / 31	**Summe Erträge / Einzahlungen operative Gebarung**				**1.000,00**	**1.000,00**		**1.000,00**	**1.000,00**	
1/361000-413000	Bücher und Sammlungen	2221	3221	23	8.000,00	5.000,00		8.000,00	5.000,00	
1/361000-457000	Druckwerke	2221	3221	23	2.100,00	2.100,00		2.100,00	2.100,00	
1/361000-725000	Topothek	2225	3225	24	1.500,00	1.500,00		1.500,00	1.500,00	
1/361000-728000	Entgelte für sonstige Leistungen	2225	3225	24	1.100,00	1.100,00		1.100,00	1.100,00	
SU 22 / 32	**Summe Aufwendungen / Auszahlungen operative Gebarung**				**12.700,00**	**9.700,00**		**12.700,00**	**9.700,00**	
SA 0 / SA 1	**(0) Nettoergebnis (21 - 22) / (1) Geldfluss operative Gebarung (31 – 32)**				**-11.700,00**	**-8.700,00**		**-11.700,00**	**-8.700,00**	
SU 23	**Summe Haushaltsrücklagen**				**0,00**	**0,00**		**0,00**	**0,00**	
SA00	**Nettoergebnis nach Zuw./Entn. Haushaltsrücklagen (Saldo 0 +/- SU23)**				**-11.700,00**	**-8.700,00**				
Investive Gebarung										
SU 33	**Summe Einzahlungen investive Gebarung**							**0,00**	**0,00**	
SU 34	**Summe Auszahlungen investive Gebarung**							**0,00**	**0,00**	
SA2	**Saldo (2) Geldfluss aus der Investiven Gebarung (33 – 34)**							**0,00**	**0,00**	
SA3	**Saldo (3) Nettofinanzierungssaldo (Saldo 1 + Saldo 2)**							**-11.700,00**	**-8.700,00**	
Finanzierungstätigkeit										
SU 35	**Summe Einzahlungen aus der Finanzierungstätigkeit**							**0,00**	**0,00**	
SU 36	**Summe Auszahlungen aus der Finanzierungstätigkeit**							**0,00**	**0,00**	
SA4	**Saldo (4) Geldfluss aus der Finanzierungstätigkeit (35 – 36)**							**0,00**	**0,00**	
SA5	**Saldo (5) Geldfluss aus der voranschlagswirksamen Gebarung (Saldo 3 + Saldo 4)**							**-11.700,00**	**-8.700,00**	
362	**Denkmalpflege**									
362000	**Denkmalpflege**									
Operative Gebarung										
2/362000+828000	Kostenersätze Projekt Kulturlandschaft Kellergassen	2116	3116	18	3.000,00	4.000,00		3.000,00	4.000,00	
2/362000+828010	Rückersätze von Aufwendungen	2116	3116	18	500,00	1.000,00		500,00	1.000,00	
6/362000+829890	Bauhof Personal- u. Geräteaufwand	2116	3116	18		13.000,00			13.000,00	
6/362000+829910	Sonst. Erträge Zuführung Projekt VH06	2116	3116	18		151.500,00			151.500,00	

		MVAG EH	MVAG FH	QU	Ergebnisvoranschlag VA 2021	Ergebnisvoranschlag VA 2020	Ergebnisvoranschlag RA 2019	Finanzierungsvoranschlag VA 2021	Finanzierungsvoranschlag VA 2020	Finanzierungsvoranschlag RA 2019
6/362000+829911	Verrechnung zw. Projekten - mit VH03	2116	3116	18		200.000,00			200.000,00	
6/362000+829960	Sonstige Erträge	2116	3116	18		121.000,00			121.000,00	
2/362000+860000	Kapitaltransferzahlungen Bund	2121	3121	15		2.000,00			2.000,00	
2/362000+861000	Transfers von Ländern, Landesfonds und Landeskammern	2121	3121	15		6.000,00			6.000,00	
2/362000+890100	Personalaufwand	2117				10.000,00				
2/362000+890200	Geräteaufwand	2117				3.000,00				
SU 21 / 31	**Summe Erträge / Einzahlungen operative Gebarung**				**3.500,00**	**511.500,00**		**3.500,00**	**498.500,00**	
1/362000-600000	Strom	2222	3222	24	200,00	200,00		200,00	200,00	
1/362000-619000	Instandhaltung von Denkmälern	2224	3224	24	10.200,00	10.000,00		10.200,00	10.000,00	
1/362000-720000	Vergütung für Leistung des Wirtschaftshofes	2225	3225	24	1.000,00	1.000,00		1.000,00	1.000,00	
1/362000-729890	Bauhof Personal- u. Geräteaufwand	2225	3225	24		13.000,00			13.000,00	
1/362000-729910/6	Bauhof Personal- u. Geräteaufwand	2225	3225	24		151.500,00			151.500,00	
1/362000-729960	Sonstige Aufwendungen	2225	3225	24		121.000,00			121.000,00	
1/362000-754000	Erasmus Projekt ROCHIL	2231	3231	26	10.000,00	7.000,00		10.000,00	7.000,00	
1/362000-756000	Projekt Kulturlandschaft Kellergassen	2233	3233	27	10.000,00	27.000,00		10.000,00	27.000,00	
SU 22 / 32	**Summe Aufwendungen / Auszahlungen operative Gebarung**				**31.400,00**	**330.700,00**		**31.400,00**	**330.700,00**	
SA 0 / SA 1	**(0) Nettoergebnis (21 - 22) / (1) Geldfluss operative Gebarung (31 – 32)**				**-27.900,00**	**180.800,00**		**-27.900,00**	**167.800,00**	
SU 23	**Summe Haushaltsrücklagen**				**0,00**	**0,00**		**0,00**	**0,00**	
SA00	**Nettoergebnis nach Zuw./Entn. Haushaltsrücklagen (Saldo 0 +/- SU23)**				**-27.900,00**	**180.800,00**				
Investive Gebarung										
6/362000+300000	Kapitaltransfers von Bund, Bundesfonds und Bundeskammern		3331	33					7.500,00	
6/362000+301000	Kapitaltransfers von Ländern, Landesfonds und Landeskammern		3331	33					20.000,00	
2/362000+309000	Kapitaltransfers von der Europäischen Union - LEADER		3335	33					65.000,00	
SU 33	**Summe Einzahlungen investive Gebarung**							**0,00**	**92.500,00**	
5/362000-015000	Bauaufwand		3416	40					513.000,00	
SU 34	**Summe Auszahlungen investive Gebarung**							**0,00**	**513.000,00**	
SA2	**Saldo (2) Geldfluss aus der Investiven Gebarung (33 – 34)**							**0,00**	**-420.500,00**	
SA3	**Saldo (3) Nettofinanzierungssaldo (Saldo 1 + Saldo 2)**							**-27.900,00**	**-252.700,00**	
Finanzierungstätigkeit										
SU 35	**Summe Einzahlungen aus der Finanzierungstätigkeit**							**0,00**	**0,00**	
SU 36	**Summe Auszahlungen aus der Finanzierungstätigkeit**							**0,00**	**0,00**	
SA4	**Saldo (4) Geldfluss aus der Finanzierungstätigkeit (35 – 36)**							**0,00**	**0,00**	
SA5	**Saldo (5) Geldfluss aus der voranschlagswirksamen Gebarung (Saldo 3 + Saldo 4)**							**-27.900,00**	**-252.700,00**	

		MVAG EH	MVAG FH	QU	Ergebnisvoranschlag VA 2021	Ergebnisvoranschlag VA 2020	Ergebnisvoranschlag RA 2019	Finanzierungsvoranschlag VA 2021	Finanzierungsvoranschlag VA 2020	Finanzierungsvoranschlag RA 2019
363	**Altstadterhaltung und Ortsbildpflege**									
363000	**Altstadterhaltung und Ortsbildpflege**									
Operative Gebarung										
SU 21 / 31	**Summe Erträge / Einzahlungen operative Gebarung**				**0,00**	**0,00**		**0,00**	**0,00**	
1/363000-459000	Sonstige Verbrauchsgüter	2221	3221	23	100,00	100,00		100,00	100,00	
1/363000-720000	Kostenbeiträge (Kostenersätze) für Leistungen	2225	3225	24	1.000,00	1.000,00		1.000,00	1.000,00	
1/363000-768000	Zuwendungen an Verschönerungsvereine	2234	3234	27	20.000,00	22.000,00		20.000,00	22.000,00	
SU 22 / 32	**Summe Aufwendungen / Auszahlungen operative Gebarung**				**21.100,00**	**23.100,00**		**21.100,00**	**23.100,00**	
SA 0 / SA 1	**(0) Nettoergebnis (21 - 22) / (1) Geldfluss operative Gebarung (31 – 32)**				**-21.100,00**	**-23.100,00**		**-21.100,00**	**-23.100,00**	
SU 23	**Summe Haushaltsrücklagen**				**0,00**	**0,00**		**0,00**	**0,00**	
SA00	**Nettoergebnis nach Zuw./Entn. Haushaltsrücklagen (Saldo 0 +/- SU23)**				**-21.100,00**	**-23.100,00**				
Investive Gebarung										
SU 33	**Summe Einzahlungen investive Gebarung**							**0,00**	**0,00**	
1/363000-050000	Springbrunnen		3412	40				500,00	500,00	
SU 34	**Summe Auszahlungen investive Gebarung**							**500,00**	**500,00**	
SA2	**Saldo (2) Geldfluss aus der Investiven Gebarung (33 – 34)**							**-500,00**	**-500,00**	
SA3	**Saldo (3) Nettofinanzierungssaldo (Saldo 1 + Saldo 2)**							**-21.600,00**	**-23.600,00**	
Finanzierungstätigkeit										
SU 35	**Summe Einzahlungen aus der Finanzierungstätigkeit**							**0,00**	**0,00**	
SU 36	**Summe Auszahlungen aus der Finanzierungstätigkeit**							**0,00**	**0,00**	
SA4	**Saldo (4) Geldfluss aus der Finanzierungstätigkeit (35 – 36)**							**0,00**	**0,00**	
SA5	**Saldo (5) Geldfluss aus der voranschlagswirksamen Gebarung (Saldo 3 + Saldo 4)**							**-21.600,00**	**-23.600,00**	
369	**Sonstige Einrichtungen und Maßnahmen**									
369000	**Sonstige Einrichtungen und Maßnahmen**									
Operative Gebarung										
2/369000+827000	Kostenersätze	2116	3116	18	300,00	300,00		300,00	300,00	
SU 21 / 31	**Summe Erträge / Einzahlungen operative Gebarung**				**300,00**	**300,00**		**300,00**	**300,00**	
1/369000-409000	Nachschaffungen	2221	3221	23	1.000,00	1.000,00		1.000,00	1.000,00	
1/369000-457000	Druckwerke	2221	3221	23	1.000,00	500,00		1.000,00	500,00	
1/369000-459000	Sonstige Verbrauchsgüter	2221	3221	23	100,00	100,00		100,00	100,00	
1/369000-511000	Geldbezüge Arbeiter	2211	3211	20	100,00	100,00		100,00	100,00	
1/369000-600000	Strom Christkindlmarkt	2222	3222	24	700,00	500,00		700,00	500,00	
1/369000-720000	Vergütung für Leistung des Wirtschaftshofes	2225	3225	24	25.500,00	25.000,00		25.500,00	25.000,00	
1/369000-723000	Repräsentationsausgaben	2225	3225	24	4.100,00	4.000,00		4.100,00	4.000,00	
1/369000-728000	Entgelte für Leistungen - Feste, Feiern und Ausstellungen	2225	3225	24	3.100,00	3.000,00		3.100,00	3.000,00	

		MVAG EH	MVAG FH	QU	Ergebnisvoranschlag VA 2021	Ergebnisvoranschlag VA 2020	Ergebnisvoranschlag RA 2019	Finanzierungsvoranschlag VA 2021	Finanzierungsvoranschlag VA 2020	Finanzierungsvoranschlag RA 2019
1/369000-768000	Zuwendungen an Heimatvereine	2234	3234	27	4.000,00	6.300,00		4.000,00	6.300,00	
1/369000-768010	Zuwendungen an Musikvereine	2234	3234	27	6.100,00	6.000,00		6.100,00	6.000,00	
1/369000-768020	Zuwendungen an Kolpingfamilie	2234	3234	27	6.000,00	6.000,00		6.000,00	6.000,00	
1/369000-768030	Kulturelle Veranstaltungen	2234	3234	27	5.000,00	10.600,00		5.000,00	10.600,00	
1/369000-768040	Jazz & Wine Summer	2234	3234	27	2.900,00	2.800,00		2.900,00	2.800,00	
1/369000-768050	Poysdorfer Christkindlmarkt	2234	3234	27	5.100,00	5.000,00		5.100,00	5.000,00	
SU 22 / 32	**Summe Aufwendungen / Auszahlungen operative Gebarung**				**64.700,00**	**70.900,00**		**64.700,00**	**70.900,00**	
SA 0 / SA 1	**(0) Nettoergebnis (21 - 22) / (1) Geldfluss operative Gebarung (31 – 32)**				**-64.400,00**	**-70.600,00**		**-64.400,00**	**-70.600,00**	
SU 23	**Summe Haushaltsrücklagen**				**0,00**	**0,00**		**0,00**	**0,00**	
SA00	**Nettoergebnis nach Zuw./Entn. Haushaltsrücklagen (Saldo 0 +/- SU23)**				**-64.400,00**	**-70.600,00**				
Investive Gebarung										
SU 33	**Summe Einzahlungen investive Gebarung**							**0,00**	**0,00**	
SU 34	**Summe Auszahlungen investive Gebarung**							**0,00**	**0,00**	
SA2	**Saldo (2) Geldfluss aus der Investiven Gebarung (33 – 34)**							**0,00**	**0,00**	
SA3	**Saldo (3) Nettofinanzierungssaldo (Saldo 1 + Saldo 2)**							**-64.400,00**	**-70.600,00**	
Finanzierungstätigkeit										
SU 35	**Summe Einzahlungen aus der Finanzierungstätigkeit**							**0,00**	**0,00**	
SU 36	**Summe Auszahlungen aus der Finanzierungstätigkeit**							**0,00**	**0,00**	
SA4	**Saldo (4) Geldfluss aus der Finanzierungstätigkeit (35 – 36)**							**0,00**	**0,00**	
SA5	**Saldo (5) Geldfluss aus der voranschlagswirksamen Gebarung (Saldo 3 + Saldo 4)**							**-64.400,00**	**-70.600,00**	
39	**Kultus**									
390	**Kirchliche Angelegenheiten**									
390000	**Kirchliche Angelegenheiten**									
Operative Gebarung										
SU 21 / 31	**Summe Erträge / Einzahlungen operative Gebarung**				**0,00**	**0,00**		**0,00**	**0,00**	
1/390000-459000	Sonstige Verbrauchsgüter (Umb.Papier)	2221	3221	23	100,00	100,00		100,00	100,00	
1/390000-700000	Pachtzinse	2223	3223	24	200,00	200,00		200,00	200,00	
1/390000-711000	Gebühren f.d. Ben. v.Gemeindeeinr. Kirche und Pfarrhof Poysbrunn	2225	3225	24	700,00	500,00		700,00	500,00	
1/390000-720000	Kostenbeiträge (Kostenersätze) für Leistungen des Bauhofes	2225	3225	24	2.100,00	2.100,00		2.100,00	2.100,00	
1/390000-723000	Repräsentationsausgaben	2225	3225	24	5.400,00	5.300,00		5.400,00	5.300,00	
1/390000-728000	Entgelte für sonstige Leistungen (Organist)	2225	3225	24	200,00	100,00		200,00	100,00	
1/390000-757000	Aufwendungen für Kirchen	2234	3234	27	5.000,00	10.000,00		5.000,00	10.000,00	
SU 22 / 32	**Summe Aufwendungen / Auszahlungen operative Gebarung**				**13.700,00**	**18.300,00**		**13.700,00**	**18.300,00**	
SA 0 / SA 1	**(0) Nettoergebnis (21 - 22) / (1) Geldfluss operative Gebarung (31 – 32)**				**-13.700,00**	**-18.300,00**		**-13.700,00**	**-18.300,00**	

		MVAG EH	MVAG FH	QU	Ergebnisvoranschlag VA 2021	Ergebnisvoranschlag VA 2020	Ergebnisvoranschlag RA 2019	Finanzierungsvoranschlag VA 2021	Finanzierungsvoranschlag VA 2020	Finanzierungsvoranschlag RA 2019
SU 23	**Summe Haushaltsrücklagen**				**0,00**	**0,00**		**0,00**	**0,00**	
SA00	**Nettoergebnis nach Zuw./Entn. Haushaltsrücklagen (Saldo 0 +/- SU23)**				**-13.700,00**	**-18.300,00**				
Investive Gebarung										
SU 33	**Summe Einzahlungen investive Gebarung**							**0,00**	**0,00**	
SU 34	**Summe Auszahlungen investive Gebarung**							**0,00**	**0,00**	
SA2	**Saldo (2) Geldfluss aus der Investiven Gebarung (33 – 34)**							**0,00**	**0,00**	
SA3	**Saldo (3) Nettofinanzierungssaldo (Saldo 1 + Saldo 2)**							**-13.700,00**	**-18.300,00**	
Finanzierungstätigkeit										
SU 35	**Summe Einzahlungen aus der Finanzierungstätigkeit**							**0,00**	**0,00**	
SU 36	**Summe Auszahlungen aus der Finanzierungstätigkeit**							**0,00**	**0,00**	
SA4	**Saldo (4) Geldfluss aus der Finanzierungstätigkeit (35 – 36)**							**0,00**	**0,00**	
SA5	**Saldo (5) Geldfluss aus der voranschlagswirksamen Gebarung (Saldo 3 + Saldo 4)**							**-13.700,00**	**-18.300,00**	

		MVAG EH	MVAG FH	QU	Ergebnisvoranschlag VA 2021	Ergebnisvoranschlag VA 2020	Ergebnisvoranschlag RA 2019	Finanzierungsvoranschlag VA 2021	Finanzierungsvoranschlag VA 2020	Finanzierungsvoranschlag RA 2019
4	**Soziale Wohlfahrt und Wohnbauförderung**									
41	**Allgemeine öffentliche Wohlfahrt**									
412	**Einrichtungen der Behindertenhilfe**									
412000	**Einrichtungen der Behindertenhilfe**									
Operative Gebarung										
SU 21 / 31	**Summe Erträge / Einzahlungen operative Gebarung**				**0,00**	**0,00**		**0,00**	**0,00**	
1/412000-413000	Müllsäcke für Pflegebedürftige	2221	3221	23	5.100,00	5.000,00		5.100,00	5.000,00	
1/412000-459000	Sonstige Verbrauchsgüter	2221	3221	23		100,00			100,00	
SU 22 / 32	**Summe Aufwendungen / Auszahlungen operative Gebarung**				**5.100,00**	**5.100,00**		**5.100,00**	**5.100,00**	
SA 0 / SA 1	**(0) Nettoergebnis (21 - 22) / (1) Geldfluss operative Gebarung (31 – 32)**				**-5.100,00**	**-5.100,00**		**-5.100,00**	**-5.100,00**	
SU 23	**Summe Haushaltsrücklagen**				**0,00**	**0,00**		**0,00**	**0,00**	
SA00	**Nettoergebnis nach Zuw./Entn. Haushaltsrücklagen (Saldo 0 +/- SU23)**				**-5.100,00**	**-5.100,00**				
Investive Gebarung										
SU 33	**Summe Einzahlungen investive Gebarung**							**0,00**	**0,00**	
SU 34	**Summe Auszahlungen investive Gebarung**							**0,00**	**0,00**	
SA2	**Saldo (2) Geldfluss aus der Investiven Gebarung (33 – 34)**							**0,00**	**0,00**	
SA3	**Saldo (3) Nettofinanzierungssaldo (Saldo 1 + Saldo 2)**							**-5.100,00**	**-5.100,00**	
Finanzierungstätigkeit										
SU 35	**Summe Einzahlungen aus der Finanzierungstätigkeit**							**0,00**	**0,00**	
SU 36	**Summe Auszahlungen aus der Finanzierungstätigkeit**							**0,00**	**0,00**	
SA4	**Saldo (4) Geldfluss aus der Finanzierungstätigkeit (35 – 36)**							**0,00**	**0,00**	
SA5	**Saldo (5) Geldfluss aus der voranschlagswirksamen Gebarung (Saldo 3 + Saldo 4)**							**-5.100,00**	**-5.100,00**	
419	**Sonstige Einrichtungen und Maßnahmen**									
419000	**Sonstige Einrichtungen und Maßnahmen**									
Operative Gebarung										
2/419000+861000	Transfers von Ländern, Landesfonds und Landeskammern	2121	3121	15		73.000,00			73.000,00	
SU 21 / 31	**Summe Erträge / Einzahlungen operative Gebarung**				**0,00**	**73.000,00**		**0,00**	**73.000,00**	
1/419000-751000	Sozialhilfe-Wohnsitzgemeindebeitrag	2231	3231	26	32.000,00	44.500,00		32.000,00	44.500,00	
1/419000-751100	Sozialhilfeumlage	2231	3231	26	896.000,00	866.000,00		896.000,00	866.000,00	
SU 22 / 32	**Summe Aufwendungen / Auszahlungen operative Gebarung**				**928.000,00**	**910.500,00**		**928.000,00**	**910.500,00**	
SA 0 / SA 1	**(0) Nettoergebnis (21 - 22) / (1) Geldfluss operative Gebarung (31 – 32)**				**-928.000,00**	**-837.500,00**		**-928.000,00**	**-837.500,00**	
SU 23	**Summe Haushaltsrücklagen**				**0,00**	**0,00**		**0,00**	**0,00**	
SA00	**Nettoergebnis nach Zuw./Entn. Haushaltsrücklagen (Saldo 0 +/- SU23)**				**-928.000,00**	**-837.500,00**				

		MVAG EH	MVAG FH	QU	Ergebnisvoranschlag VA 2021	Ergebnisvoranschlag VA 2020	Ergebnisvoranschlag RA 2019	Finanzierungsvoranschlag VA 2021	Finanzierungsvoranschlag VA 2020	Finanzierungsvoranschlag RA 2019
Investive Gebarung										
SU 33	**Summe Einzahlungen investive Gebarung**							**0,00**	**0,00**	
SU 34	**Summe Auszahlungen investive Gebarung**							**0,00**	**0,00**	
SA2	**Saldo (2) Geldfluss aus der Investiven Gebarung (33 – 34)**							**0,00**	**0,00**	
SA3	**Saldo (3) Nettofinanzierungssaldo (Saldo 1 + Saldo 2)**							**-928.000,00**	**-837.500,00**	
Finanzierungstätigkeit										
SU 35	**Summe Einzahlungen aus der Finanzierungstätigkeit**							**0,00**	**0,00**	
SU 36	**Summe Auszahlungen aus der Finanzierungstätigkeit**							**0,00**	**0,00**	
SA4	**Saldo (4) Geldfluss aus der Finanzierungstätigkeit (35 – 36)**							**0,00**	**0,00**	
SA5	**Saldo (5) Geldfluss aus der voranschlagswirksamen Gebarung (Saldo 3 + Saldo 4)**							**-928.000,00**	**-837.500,00**	
42	**Freie Wohlfahrt**									
420	**Altenheime**									
420000	**Altenheime**									
Operative Gebarung										
2/420000+811000	Mieten 10% Mwst.	2115	3115	14	35.000,00	36.000,00		35.000,00	36.000,00	
2/420000+811020	Mieten 20% Mwst.	2115	3115	14	20.000,00	15.000,00		20.000,00	15.000,00	
2/420000+811030	Betriebskosten 10% Mwst.	2115	3115	14	12.200,00	12.000,00		12.200,00	12.000,00	
2/420000+811040	Betriebskosten 20% Mwst.	2115	3115	14	2.000,00	2.000,00		2.000,00	2.000,00	
2/420000+827000	Kostenersätze 20% USt	2116	3116	18		100,00			100,00	
2/420000+827010	Kostenersätze	2116	3116	18	600,00	600,00		600,00	600,00	
6/420000+829890	Bauhof Personal- u. Geräteaufwand	2116	3116	18		5.000,00			5.000,00	
6/420000+829910	Sonst. Erträge Zuführung Projekt VH34	2116	3116	18		75.000,00			75.000,00	
2/420000+890100	Personalaufwand	2117				4.000,00				
2/420000+890200	Geräteaufwand	2117				1.000,00				
SU 21 / 31	**Summe Erträge / Einzahlungen operative Gebarung**				**69.800,00**	**150.700,00**		**69.800,00**	**145.700,00**	
1/420000-454000	Reinigungsmittel	2221	3221	23	100,00	200,00		100,00	200,00	
1/420000-459000	Sonstige Verbrauchsgüter	2221	3221	23	300,00	300,00		300,00	300,00	
1/420000-511000	Personalaufwand Arbeiter	2211	3211	20	5.100,00	5.000,00		5.100,00	5.000,00	
1/420000-569000	Sonstige Nebengebühren	2211	3211	20	100,00	100,00		100,00	100,00	
1/420000-582000	Dienstgeberbeitrag zum Familienlastenausgleich	2212	3212	20	100,00	200,00		100,00	200,00	
1/420000-582200	Sonstige Dienstgeberbeiträge	2212	3212	20	1.100,00	1.100,00		1.100,00	1.100,00	
1/420000-600000	Strom	2222	3222	24	2.600,00	2.500,00		2.600,00	2.500,00	
1/420000-614000	Instandhaltung Gebäude	2224	3224	24	6.500,00	6.400,00		6.500,00	6.400,00	
1/420000-616000	Instandhaltung Maschinen und maschinelle Anlagen	2224	3224	24	5.200,00	5.100,00		5.200,00	5.100,00	
1/420000-670000	Versicherungen	2222	3222	24	1.600,00	1.600,00		1.600,00	1.600,00	

		MVAG EH	MVAG FH	QU	Ergebnisvoranschlag VA 2021	Ergebnisvoranschlag VA 2020	Ergebnisvoranschlag RA 2019	Finanzierungsvoranschlag VA 2021	Finanzierungsvoranschlag VA 2020	Finanzierungsvoranschlag RA 2019
1/420000-700000	Miete Gebau - Niobau	2223	3223	24	36.000,00	28.000,00		36.000,00	28.000,00	
1/420000-700010	Miete Gemeinde	2223	3223	24		15.000,00			15.000,00	
1/420000-711000	Öffentliche Abgaben	2225	3225	24	5.300,00	5.200,00		5.300,00	5.200,00	
1/420000-711010	Sonstige Ausgaben Gebau-Niobau	2225	3225	24	100,00	100,00		100,00	100,00	
1/420000-720000	Vergütung für Leistung des Wirtschaftshofes	2225	3225	24	2.000,00	1.600,00		2.000,00	1.600,00	
1/420000-723000	Repräsentationsausgaben	2225	3225	24	1.000,00	1.000,00		1.000,00	1.000,00	
1/420000-729890	Bauhof Personal- u. Geräteaufwand	2225	3225	24		5.000,00			5.000,00	
1/420000-729910/34	Bauhof Personal- u. Geräteaufwand	2225	3225	24		75.000,00			75.000,00	
SU 22 / 32	**Summe Aufwendungen / Auszahlungen operative Gebarung**				**67.100,00**	**153.400,00**		**67.100,00**	**153.400,00**	
SA 0 / SA 1	**(0) Nettoergebnis (21 - 22) / (1) Geldfluss operative Gebarung (31 – 32)**				**2.700,00**	**-2.700,00**		**2.700,00**	**-7.700,00**	
SU 23	**Summe Haushaltsrücklagen**				**0,00**	**0,00**		**0,00**	**0,00**	
SA00	**Nettoergebnis nach Zuw./Entn. Haushaltsrücklagen (Saldo 0 +/- SU23)**				**2.700,00**	**-2.700,00**				
Investive Gebarung										
SU 33	**Summe Einzahlungen investive Gebarung**							**0,00**	**0,00**	
5/420000-010000	Bauaufwand		3413	40					80.000,00	
SU 34	**Summe Auszahlungen investive Gebarung**							**0,00**	**80.000,00**	
SA2	**Saldo (2) Geldfluss aus der Investiven Gebarung (33 – 34)**							**0,00**	**-80.000,00**	
SA3	**Saldo (3) Nettofinanzierungssaldo (Saldo 1 + Saldo 2)**							**2.700,00**	**-87.700,00**	
Finanzierungstätigkeit										
SU 35	**Summe Einzahlungen aus der Finanzierungstätigkeit**							**0,00**	**0,00**	
SU 36	**Summe Auszahlungen aus der Finanzierungstätigkeit**							**0,00**	**0,00**	
SA4	**Saldo (4) Geldfluss aus der Finanzierungstätigkeit (35 – 36)**							**0,00**	**0,00**	
SA5	**Saldo (5) Geldfluss aus der voranschlagswirksamen Gebarung (Saldo 3 + Saldo 4)**							**2.700,00**	**-87.700,00**	
421	**Pflegeheime**									
421000	**Pflegeheime**									
Operative Gebarung										
SU 21 / 31	**Summe Erträge / Einzahlungen operative Gebarung**				**0,00**	**0,00**		**0,00**	**0,00**	
1/421000-775000	Subvention Urbanusheim	2233		44	2.500,00	2.500,00				
SU 22 / 32	**Summe Aufwendungen / Auszahlungen operative Gebarung**				**2.500,00**	**2.500,00**		**0,00**	**0,00**	
SA 0 / SA 1	**(0) Nettoergebnis (21 - 22) / (1) Geldfluss operative Gebarung (31 – 32)**				**-2.500,00**	**-2.500,00**		**0,00**	**0,00**	
SU 23	**Summe Haushaltsrücklagen**				**0,00**	**0,00**		**0,00**	**0,00**	
SA00	**Nettoergebnis nach Zuw./Entn. Haushaltsrücklagen (Saldo 0 +/- SU23)**				**-2.500,00**	**-2.500,00**				
Investive Gebarung										
SU 33	**Summe Einzahlungen investive Gebarung**							**0,00**	**0,00**	
1/421000-775000	Subvention Urbanusheim		3433	44				2.500,00	2.500,00	
SU 34	**Summe Auszahlungen investive Gebarung**							**2.500,00**	**2.500,00**	

		MVAG EH	MVAG FH	QU	Ergebnisvoranschlag VA 2021	Ergebnisvoranschlag VA 2020	Ergebnisvoranschlag RA 2019	Finanzierungsvoranschlag VA 2021	Finanzierungsvoranschlag VA 2020	Finanzierungsvoranschlag RA 2019
SA2	**Saldo (2) Geldfluss aus der Investiven Gebarung (33 – 34)**							**-2.500,00**	**-2.500,00**	
SA3	**Saldo (3) Nettofinanzierungssaldo (Saldo 1 + Saldo 2)**							**-2.500,00**	**-2.500,00**	
Finanzierungstätigkeit										
SU 35	**Summe Einzahlungen aus der Finanzierungstätigkeit**							**0,00**	**0,00**	
SU 36	**Summe Auszahlungen aus der Finanzierungstätigkeit**							**0,00**	**0,00**	
SA4	**Saldo (4) Geldfluss aus der Finanzierungstätigkeit (35 – 36)**							**0,00**	**0,00**	
SA5	**Saldo (5) Geldfluss aus der voranschlagswirksamen Gebarung (Saldo 3 + Saldo 4)**							**-2.500,00**	**-2.500,00**	
423	**Essen auf Rädern**									
423000	**Essen auf Rädern**									
Operative Gebarung										
SU 21 / 31	**Summe Erträge / Einzahlungen operative Gebarung**				**0,00**	**0,00**		**0,00**	**0,00**	
1/423000-600000	Strom	2222	3222	24	1.500,00	200,00		1.500,00	200,00	
1/423000-723000	Repräsentationsausgaben	2225	3225	24	2.000,00	1.700,00		2.000,00	1.700,00	
SU 22 / 32	**Summe Aufwendungen / Auszahlungen operative Gebarung**				**3.500,00**	**1.900,00**		**3.500,00**	**1.900,00**	
SA 0 / SA 1	**(0) Nettoergebnis (21 - 22) / (1) Geldfluss operative Gebarung (31 – 32)**				**-3.500,00**	**-1.900,00**		**-3.500,00**	**-1.900,00**	
SU 23	**Summe Haushaltsrücklagen**				**0,00**	**0,00**		**0,00**	**0,00**	
SA00	**Nettoergebnis nach Zuw./Entn. Haushaltsrücklagen (Saldo 0 +/- SU23)**				**-3.500,00**	**-1.900,00**				
Investive Gebarung										
SU 33	**Summe Einzahlungen investive Gebarung**							**0,00**	**0,00**	
SU 34	**Summe Auszahlungen investive Gebarung**							**0,00**	**0,00**	
SA2	**Saldo (2) Geldfluss aus der Investiven Gebarung (33 – 34)**							**0,00**	**0,00**	
SA3	**Saldo (3) Nettofinanzierungssaldo (Saldo 1 + Saldo 2)**							**-3.500,00**	**-1.900,00**	
Finanzierungstätigkeit										
SU 35	**Summe Einzahlungen aus der Finanzierungstätigkeit**							**0,00**	**0,00**	
SU 36	**Summe Auszahlungen aus der Finanzierungstätigkeit**							**0,00**	**0,00**	
SA4	**Saldo (4) Geldfluss aus der Finanzierungstätigkeit (35 – 36)**							**0,00**	**0,00**	
SA5	**Saldo (5) Geldfluss aus der voranschlagswirksamen Gebarung (Saldo 3 + Saldo 4)**							**-3.500,00**	**-1.900,00**	
429	**Sonstige Einrichtungen und Maßnahmen**									
429000	**Sonstige Einrichtungen und Maßnahmen**									
Operative Gebarung										
SU 21 / 31	**Summe Erträge / Einzahlungen operative Gebarung**				**0,00**	**0,00**		**0,00**	**0,00**	
1/429000-459000	Hilfswerk - Sonstige Verbrauchsgüter	2221	3221	23	2.900,00	2.800,00		2.900,00	2.800,00	
1/429000-700000	Mieten	2223	3223	24		4.500,00			4.500,00	
1/429000-700010	Betriebskosten	2223	3223	24		1.500,00			1.500,00	
1/429000-720000	Vergütung für Leistung des Wirtschaftshofes	2225	3225	24	100,00	100,00		100,00	100,00	

		MVAG EH	MVAG FH	QU	Ergebnisvoranschlag VA 2021	Ergebnisvoranschlag VA 2020	Ergebnisvoranschlag RA 2019	Finanzierungsvoranschlag VA 2021	Finanzierungsvoranschlag VA 2020	Finanzierungsvoranschlag RA 2019
1/429000-757000	Laufende Transferzahlungen an private Organis. Senioren	2234	3234	27	100,00	100,00		100,00	100,00	
1/429000-768000	Zuwendungen ohne Gegenleistungen an physische Personen	2234	3234	27	1.200,00	1.000,00		1.200,00	1.000,00	
1/429000-768600	Beihilfe an bedürftige Gemeindebürger	2234	3234	27	500,00	500,00		500,00	500,00	
SU 22 / 32	**Summe Aufwendungen / Auszahlungen operative Gebarung**				**4.800,00**	**10.500,00**		**4.800,00**	**10.500,00**	
SA 0 / SA 1	**(0) Nettoergebnis (21 - 22) / (1) Geldfluss operative Gebarung (31 – 32)**				**-4.800,00**	**-10.500,00**		**-4.800,00**	**-10.500,00**	
SU 23	**Summe Haushaltsrücklagen**				**0,00**	**0,00**		**0,00**	**0,00**	
SA00	**Nettoergebnis nach Zuw./Entn. Haushaltsrücklagen (Saldo 0 +/- SU23)**				**-4.800,00**	**-10.500,00**				
Investive Gebarung										
SU 33	**Summe Einzahlungen investive Gebarung**							**0,00**	**0,00**	
SU 34	**Summe Auszahlungen investive Gebarung**							**0,00**	**0,00**	
SA2	**Saldo (2) Geldfluss aus der Investiven Gebarung (33 – 34)**							**0,00**	**0,00**	
SA3	**Saldo (3) Nettofinanzierungssaldo (Saldo 1 + Saldo 2)**							**-4.800,00**	**-10.500,00**	
Finanzierungstätigkeit										
SU 35	**Summe Einzahlungen aus der Finanzierungstätigkeit**							**0,00**	**0,00**	
SU 36	**Summe Auszahlungen aus der Finanzierungstätigkeit**							**0,00**	**0,00**	
SA4	**Saldo (4) Geldfluss aus der Finanzierungstätigkeit (35 – 36)**							**0,00**	**0,00**	
SA5	**Saldo (5) Geldfluss aus der voranschlagswirksamen Gebarung (Saldo 3 + Saldo 4)**							**-4.800,00**	**-10.500,00**	
43	**Jugendwohlfahrt**									
439	**Sonstige Einrichtungen und Maßnahmen**									
439000	**Sonstige Einrichtungen und Maßnahmen**									
Operative Gebarung										
SU 21 / 31	**Summe Erträge / Einzahlungen operative Gebarung**				**0,00**	**0,00**		**0,00**	**0,00**	
1/439000-413000	Säuglingswäschepakete	2221	3221	23	4.900,00	4.800,00		4.900,00	4.800,00	
1/439000-413100	Müllsäcke Kleinkinder	2221	3221	23	9.200,00	9.000,00		9.200,00	9.000,00	
1/439000-413200	Förderung Stoffwindeln	2221	3221	23	200,00	200,00		200,00	200,00	
1/439000-459000	Sonstige Verbrauchsgüter	2221	3221	23	1.600,00	2.100,00		1.600,00	2.100,00	
1/439000-600000	Strom	2222	3222	24	2.100,00	2.100,00		2.100,00	2.100,00	
1/439000-700010	Betriebskosten	2223	3223	24	1.800,00	2.100,00		1.800,00	2.100,00	
1/439000-720000	Vergütung für Leistung des Wirtschaftshofes	2225	3225	24	400,00	500,00		400,00	500,00	
1/439000-751000	Jugendwohlfahrtsumlage	2231	3231	26	136.000,00	128.000,00		136.000,00	128.000,00	
1/439000-757000	Transferzahlungen an Institutionen und Kinder und Jugend	2234	3234	27	1.800,00	2.100,00		1.800,00	2.100,00	
1/439000-768100	Förderung Tagesmütter	2234	3234	27	1.000,00	1.000,00		1.000,00	1.000,00	
SU 22 / 32	**Summe Aufwendungen / Auszahlungen operative Gebarung**				**159.000,00**	**151.900,00**		**159.000,00**	**151.900,00**	

		MVAG EH	MVAG FH	QU	Ergebnisvoranschlag VA 2021	Ergebnisvoranschlag VA 2020	Ergebnisvoranschlag RA 2019	Finanzierungsvoranschlag VA 2021	Finanzierungsvoranschlag VA 2020	Finanzierungsvoranschlag RA 2019
SA 0 / SA 1	**(0) Nettoergebnis (21 - 22) / (1) Geldfluss operative Gebarung (31 – 32)**				**-159.000,00**	**-151.900,00**		**-159.000,00**	**-151.900,00**	
SU 23	**Summe Haushaltsrücklagen**				**0,00**	**0,00**		**0,00**	**0,00**	
SA00	**Nettoergebnis nach Zuw./Entn. Haushaltsrücklagen (Saldo 0 +/- SU23)**				**-159.000,00**	**-151.900,00**				
Investive Gebarung										
SU 33	**Summe Einzahlungen investive Gebarung**							**0,00**	**0,00**	
SU 34	**Summe Auszahlungen investive Gebarung**							**0,00**	**0,00**	
SA2	**Saldo (2) Geldfluss aus der Investiven Gebarung (33 – 34)**							**0,00**	**0,00**	
SA3	**Saldo (3) Nettofinanzierungssaldo (Saldo 1 + Saldo 2)**							**-159.000,00**	**-151.900,00**	
Finanzierungstätigkeit										
SU 35	**Summe Einzahlungen aus der Finanzierungstätigkeit**							**0,00**	**0,00**	
SU 36	**Summe Auszahlungen aus der Finanzierungstätigkeit**							**0,00**	**0,00**	
SA4	**Saldo (4) Geldfluss aus der Finanzierungstätigkeit (35 – 36)**							**0,00**	**0,00**	
SA5	**Saldo (5) Geldfluss aus der voranschlagswirksamen Gebarung (Saldo 3 + Saldo 4)**							**-159.000,00**	**-151.900,00**	
48	**Wohnbauförderung**									
480	**Allgemeine Wohnbauförderung**									
480000	**Allgemeine Wohnbauförderung**									
Operative Gebarung										
SU 21 / 31	**Summe Erträge / Einzahlungen operative Gebarung**				**0,00**	**0,00**		**0,00**	**0,00**	
1/480000-768000	Förderung alternative Energiequellen	2234	3234	27	1.000,00	1.000,00		1.000,00	1.000,00	
1/480000-768010	Sonstige Förderungen	2234	3234	27	1.000,00	1.000,00		1.000,00	1.000,00	
1/480000-768020	Entsorgung Bauschutt - Förderung	2234	3234	27	12.000,00	8.000,00		12.000,00	8.000,00	
SU 22 / 32	**Summe Aufwendungen / Auszahlungen operative Gebarung**				**14.000,00**	**10.000,00**		**14.000,00**	**10.000,00**	
SA 0 / SA 1	**(0) Nettoergebnis (21 - 22) / (1) Geldfluss operative Gebarung (31 – 32)**				**-14.000,00**	**-10.000,00**		**-14.000,00**	**-10.000,00**	
SU 23	**Summe Haushaltsrücklagen**				**0,00**	**0,00**		**0,00**	**0,00**	
SA00	**Nettoergebnis nach Zuw./Entn. Haushaltsrücklagen (Saldo 0 +/- SU23)**				**-14.000,00**	**-10.000,00**				
Investive Gebarung										
SU 33	**Summe Einzahlungen investive Gebarung**							**0,00**	**0,00**	
SU 34	**Summe Auszahlungen investive Gebarung**							**0,00**	**0,00**	
SA2	**Saldo (2) Geldfluss aus der Investiven Gebarung (33 – 34)**							**0,00**	**0,00**	
SA3	**Saldo (3) Nettofinanzierungssaldo (Saldo 1 + Saldo 2)**							**-14.000,00**	**-10.000,00**	
Finanzierungstätigkeit										
SU 35	**Summe Einzahlungen aus der Finanzierungstätigkeit**							**0,00**	**0,00**	
SU 36	**Summe Auszahlungen aus der Finanzierungstätigkeit**							**0,00**	**0,00**	
SA4	**Saldo (4) Geldfluss aus der Finanzierungstätigkeit (35 – 36)**							**0,00**	**0,00**	
SA5	**Saldo (5) Geldfluss aus der voranschlagswirksamen Gebarung (Saldo 3 + Saldo 4)**							**-14.000,00**	**-10.000,00**	

		MVAG EH	MVAG FH	QU	Ergebnisvoranschlag VA 2021	Ergebnisvoranschlag VA 2020	Ergebnisvoranschlag RA 2019	Finanzierungsvoranschlag VA 2021	Finanzierungsvoranschlag VA 2020	Finanzierungsvoranschlag RA 2019
5 Gesundheit										
51	**Gesundheitsdienst**									
510	**Medizinische Bereichsversorgung**									
510000	**Medizinische Bereichsversorgung**									
Operative Gebarung										
2/510000+811000	Mieten 10% Mwst.	2115	3115	14	8.200,00	8.000,00		8.200,00	8.000,00	
2/510000+811020	Mieten 20% Mwst.	2115	3115	14	23.000,00	23.100,00		23.000,00	23.100,00	
2/510000+811040	Betriebskosten 20% Mwst.	2115	3115	14	8.200,00	8.000,00		8.200,00	8.000,00	
2/510000+811050	Betriebskosten 10% Mwst.	2115	3115	14	3.100,00	3.000,00		3.100,00	3.000,00	
6/510000+829910	Sonst. Erträge Zuführung Projekt VH35	2116	3116	18	20.000,00	100.000,00		20.000,00	100.000,00	
SU 21 / 31	**Summe Erträge / Einzahlungen operative Gebarung**				**62.500,00**	**142.100,00**		**62.500,00**	**142.100,00**	
1/510000-451000	Brennstoffe	2221	3221	23	8.000,00	8.000,00		8.000,00	8.000,00	
1/510000-459000	Sonstige Verbrauchsgüter	2221	3221	23	200,00	200,00		200,00	200,00	
1/510000-564000	Totenbeschaugebühr	2211	3211	20	11.200,00	11.000,00		11.200,00	11.000,00	
1/510000-600000	Strom	2222	3222	24	2.000,00	2.000,00		2.000,00	2.000,00	
1/510000-614000	Instandhaltung Gebäude	2224	3224	24	20.000,00	8.000,00		20.000,00	8.000,00	
1/510000-616000	Instandhaltung Maschinen und maschinelle Anlagen	2224	3224	24	1.100,00	1.100,00		1.100,00	1.100,00	
1/510000-650000/45	Zinsendienst und Geldverkehrsspesen	2241	3241	25	100,00	200,00		100,00	200,00	
1/510000-670000	Versicherungen	2222	3222	24	900,00	800,00		900,00	800,00	
1/510000-680000	Planmäßige Abschreibung	2226			1.000,00	1.000,00				
1/510000-711000	Öffentliche Abgaben	2225	3225	24	2.500,00	2.200,00		2.500,00	2.200,00	
1/510000-720000	Vergütung für Leistung des Wirtschaftshofes	2225	3225	24	2.000,00	2.000,00		2.000,00	2.000,00	
1/510000-729910/35	Sonst. Aufwend. Zuführung an VH35	2225	3225	24	20.000,00	100.000,00		20.000,00	100.000,00	
1/510000-751000	Laufende Transferzahlungen von Länder und Landesfonds	2231	3231	26	19.000,00	18.900,00		19.000,00	18.900,00	
1/510000-768000	Relax-Keller	2234	3234	27	200,00	200,00		200,00	200,00	
SU 22 / 32	**Summe Aufwendungen / Auszahlungen operative Gebarung**				**88.200,00**	**155.600,00**		**87.200,00**	**154.600,00**	
SA 0 / SA 1	**(0) Nettoergebnis (21 - 22) / (1) Geldfluss operative Gebarung (31 – 32)**				**-25.700,00**	**-13.500,00**		**-24.700,00**	**-12.500,00**	
SU 23	**Summe Haushaltsrücklagen**				**0,00**	**0,00**		**0,00**	**0,00**	
SA00	**Nettoergebnis nach Zuw./Entn. Haushaltsrücklagen (Saldo 0 +/- SU23)**				**-25.700,00**	**-13.500,00**				
Investive Gebarung										
SU 33	**Summe Einzahlungen investive Gebarung**							**0,00**	**0,00**	
5/510000-010000	Bauaufwand		3413	40				380.000,00	100.000,00	
SU 34	**Summe Auszahlungen investive Gebarung**							**380.000,00**	**100.000,00**	
SA2	**Saldo (2) Geldfluss aus der Investiven Gebarung (33 – 34)**							**-380.000,00**	**-100.000,00**	
SA3	**Saldo (3) Nettofinanzierungssaldo (Saldo 1 + Saldo 2)**							**-404.700,00**	**-112.500,00**	

		MVAG EH	MVAG FH	QU	Ergebnisvoranschlag VA 2021	Ergebnisvoranschlag VA 2020	Ergebnisvoranschlag RA 2019	Finanzierungsvoranschlag VA 2021	Finanzierungsvoranschlag VA 2020	Finanzierungsvoranschlag RA 2019
Finanzierungstätigkeit										
6/510000+346000/14	Investitionsdarlehen von Finanzunternehmen		3514	55				360.000,00		
SU 35	**Summe Einzahlungen aus der Finanzierungstätigkeit**							**360.000,00**	**0,00**	
1/510000-341000/45	Schuldrückzahlung Land		3611	64				4.400,00	4.400,00	
SU 36	**Summe Auszahlungen aus der Finanzierungstätigkeit**							**4.400,00**	**4.400,00**	
SA4	**Saldo (4) Geldfluss aus der Finanzierungstätigkeit (35 – 36)**							**355.600,00**	**-4.400,00**	
SA5	**Saldo (5) Geldfluss aus der voranschlagswirksamen Gebarung (Saldo 3 + Saldo 4)**							**-49.100,00**	**-116.900,00**	
511	**Familienberatung**									
511000	**Familienberatung**									
Operative Gebarung										
SU 21 / 31	**Summe Erträge / Einzahlungen operative Gebarung**				**0,00**	**0,00**		**0,00**	**0,00**	
1/511000-600000	Strom	2222	3222	24	100,00	100,00		100,00	100,00	
1/511000-614000	Instandhaltung Gebäude	2224	3224	24	100,00	100,00		100,00	100,00	
1/511000-700000	Betriebskosten	2223	3223	24	400,00	300,00		400,00	300,00	
1/511000-720000	Vergütung für Leistung des Wirtschaftshofes	2225	3225	24	1.100,00	1.100,00		1.100,00	1.100,00	
1/511000-768000	Zuwendungen "Gesunde Gemeinde"	2234	3234	27	2.200,00	2.200,00		2.200,00	2.200,00	
SU 22 / 32	**Summe Aufwendungen / Auszahlungen operative Gebarung**				**3.900,00**	**3.800,00**		**3.900,00**	**3.800,00**	
SA 0 / SA 1	**(0) Nettoergebnis (21 - 22) / (1) Geldfluss operative Gebarung (31 – 32)**				**-3.900,00**	**-3.800,00**		**-3.900,00**	**-3.800,00**	
SU 23	**Summe Haushaltsrücklagen**				**0,00**	**0,00**		**0,00**	**0,00**	
SA00	**Nettoergebnis nach Zuw./Entn. Haushaltsrücklagen (Saldo 0 +/- SU23)**				**-3.900,00**	**-3.800,00**				
Investive Gebarung										
SU 33	**Summe Einzahlungen investive Gebarung**							**0,00**	**0,00**	
SU 34	**Summe Auszahlungen investive Gebarung**							**0,00**	**0,00**	
SA2	**Saldo (2) Geldfluss aus der Investiven Gebarung (33 – 34)**							**0,00**	**0,00**	
SA3	**Saldo (3) Nettofinanzierungssaldo (Saldo 1 + Saldo 2)**							**-3.900,00**	**-3.800,00**	
Finanzierungstätigkeit										
SU 35	**Summe Einzahlungen aus der Finanzierungstätigkeit**							**0,00**	**0,00**	
SU 36	**Summe Auszahlungen aus der Finanzierungstätigkeit**							**0,00**	**0,00**	
SA4	**Saldo (4) Geldfluss aus der Finanzierungstätigkeit (35 – 36)**							**0,00**	**0,00**	
SA5	**Saldo (5) Geldfluss aus der voranschlagswirksamen Gebarung (Saldo 3 + Saldo 4)**							**-3.900,00**	**-3.800,00**	
512	**Sonstige medizinische Beratung und Betreuung**									
512000	**Sonstige Medizinische Beratung und Betreuung**									
Operative Gebarung										
SU 21 / 31	**Summe Erträge / Einzahlungen operative Gebarung**				**0,00**	**0,00**		**0,00**	**0,00**	

		MVAG EH	MVAG FH	QU	Ergebnisvoranschlag VA 2021	Ergebnisvoranschlag VA 2020	Ergebnisvoranschlag RA 2019	Finanzierungsvoranschlag VA 2021	Finanzierungsvoranschlag VA 2020	Finanzierungsvoranschlag RA 2019
SU 22 / 32	**Summe Aufwendungen / Auszahlungen operative Gebarung**				**0,00**	**0,00**		**0,00**	**0,00**	
SA 0 / SA 1	**(0) Nettoergebnis (21 - 22) / (1) Geldfluss operative Gebarung (31 – 32)**				**0,00**	**0,00**		**0,00**	**0,00**	
SU 23	**Summe Haushaltsrücklagen**				**0,00**	**0,00**		**0,00**	**0,00**	
SA00	**Nettoergebnis nach Zuw./Entn. Haushaltsrücklagen (Saldo 0 +/- SU23)**				**0,00**	**0,00**				
Investive Gebarung										
SU 33	**Summe Einzahlungen investive Gebarung**							**0,00**	**0,00**	
1/512000-040000	Ankauf Defibrillator		3414	41				2.600,00	2.500,00	
SU 34	**Summe Auszahlungen investive Gebarung**							**2.600,00**	**2.500,00**	
SA2	**Saldo (2) Geldfluss aus der Investiven Gebarung (33 – 34)**							**-2.600,00**	**-2.500,00**	
SA3	**Saldo (3) Nettofinanzierungssaldo (Saldo 1 + Saldo 2)**							**-2.600,00**	**-2.500,00**	
Finanzierungstätigkeit										
SU 35	**Summe Einzahlungen aus der Finanzierungstätigkeit**							**0,00**	**0,00**	
SU 36	**Summe Auszahlungen aus der Finanzierungstätigkeit**							**0,00**	**0,00**	
SA4	**Saldo (4) Geldfluss aus der Finanzierungstätigkeit (35 – 36)**							**0,00**	**0,00**	
SA5	**Saldo (5) Geldfluss aus der voranschlagswirksamen Gebarung (Saldo 3 + Saldo 4)**							**-2.600,00**	**-2.500,00**	
513	**Desinfektionsanstalten**									
513000	**Desinfektionsanstalten**									
Operative Gebarung										
SU 21 / 31	**Summe Erträge / Einzahlungen operative Gebarung**				**0,00**	**0,00**		**0,00**	**0,00**	
1/513000-459000	Sonstige Verbrauchsgüter	2221	3221	23	100,00	100,00		100,00	100,00	
SU 22 / 32	**Summe Aufwendungen / Auszahlungen operative Gebarung**				**100,00**	**100,00**		**100,00**	**100,00**	
SA 0 / SA 1	**(0) Nettoergebnis (21 - 22) / (1) Geldfluss operative Gebarung (31 – 32)**				**-100,00**	**-100,00**		**-100,00**	**-100,00**	
SU 23	**Summe Haushaltsrücklagen**				**0,00**	**0,00**		**0,00**	**0,00**	
SA00	**Nettoergebnis nach Zuw./Entn. Haushaltsrücklagen (Saldo 0 +/- SU23)**				**-100,00**	**-100,00**				
Investive Gebarung										
SU 33	**Summe Einzahlungen investive Gebarung**							**0,00**	**0,00**	
SU 34	**Summe Auszahlungen investive Gebarung**							**0,00**	**0,00**	
SA2	**Saldo (2) Geldfluss aus der Investiven Gebarung (33 – 34)**							**0,00**	**0,00**	
SA3	**Saldo (3) Nettofinanzierungssaldo (Saldo 1 + Saldo 2)**							**-100,00**	**-100,00**	
Finanzierungstätigkeit										
SU 35	**Summe Einzahlungen aus der Finanzierungstätigkeit**							**0,00**	**0,00**	
SU 36	**Summe Auszahlungen aus der Finanzierungstätigkeit**							**0,00**	**0,00**	
SA4	**Saldo (4) Geldfluss aus der Finanzierungstätigkeit (35 – 36)**							**0,00**	**0,00**	
SA5	**Saldo (5) Geldfluss aus der voranschlagswirksamen Gebarung (Saldo 3 + Saldo 4)**							**-100,00**	**-100,00**	

		MVAG EH	MVAG FH	QU	Ergebnisvoranschlag VA 2021	Ergebnisvoranschlag VA 2020	Ergebnisvoranschlag RA 2019	Finanzierungsvoranschlag VA 2021	Finanzierungsvoranschlag VA 2020	Finanzierungsvoranschlag RA 2019
516	**Schulgesundheitsdienst**									
516000	**Schulgesundheitsdienst**									
Operative Gebarung										
SU 21 / 31	**Summe Erträge / Einzahlungen operative Gebarung**				**0,00**	**0,00**		**0,00**	**0,00**	
1/516000-728000	Entgelte für sonstige Leistungen	2225	3225	24	3.300,00	3.200,00		3.300,00	3.200,00	
SU 22 / 32	**Summe Aufwendungen / Auszahlungen operative Gebarung**				**3.300,00**	**3.200,00**		**3.300,00**	**3.200,00**	
SA 0 / SA 1	**(0) Nettoergebnis (21 - 22) / (1) Geldfluss operative Gebarung (31 – 32)**				**-3.300,00**	**-3.200,00**		**-3.300,00**	**-3.200,00**	
SU 23	**Summe Haushaltsrücklagen**				**0,00**	**0,00**		**0,00**	**0,00**	
SA00	**Nettoergebnis nach Zuw./Entn. Haushaltsrücklagen (Saldo 0 +/- SU23)**				**-3.300,00**	**-3.200,00**				
Investive Gebarung										
SU 33	**Summe Einzahlungen investive Gebarung**							**0,00**	**0,00**	
SU 34	**Summe Auszahlungen investive Gebarung**							**0,00**	**0,00**	
SA2	**Saldo (2) Geldfluss aus der Investiven Gebarung (33 – 34)**							**0,00**	**0,00**	
SA3	**Saldo (3) Nettofinanzierungssaldo (Saldo 1 + Saldo 2)**							**-3.300,00**	**-3.200,00**	
Finanzierungstätigkeit										
SU 35	**Summe Einzahlungen aus der Finanzierungstätigkeit**							**0,00**	**0,00**	
SU 36	**Summe Auszahlungen aus der Finanzierungstätigkeit**							**0,00**	**0,00**	
SA4	**Saldo (4) Geldfluss aus der Finanzierungstätigkeit (35 – 36)**							**0,00**	**0,00**	
SA5	**Saldo (5) Geldfluss aus der voranschlagswirksamen Gebarung (Saldo 3 + Saldo 4)**							**-3.300,00**	**-3.200,00**	
519	**Sonstige Einrichtungen und Maßnahmen**									
519000	**Sonstige Einrichtungen und Maßnahmen**									
Operative Gebarung										
SU 21 / 31	**Summe Erträge / Einzahlungen operative Gebarung**				**0,00**	**0,00**		**0,00**	**0,00**	
1/519000-459000	Pandemie-Kosten COVID-19 (Schutzmasken, Desinfekt.)	2221	3221	23	25.000,00	30.000,00		25.000,00	30.000,00	
SU 22 / 32	**Summe Aufwendungen / Auszahlungen operative Gebarung**				**25.000,00**	**30.000,00**		**25.000,00**	**30.000,00**	
SA 0 / SA 1	**(0) Nettoergebnis (21 - 22) / (1) Geldfluss operative Gebarung (31 – 32)**				**-25.000,00**	**-30.000,00**		**-25.000,00**	**-30.000,00**	
SU 23	**Summe Haushaltsrücklagen**				**0,00**	**0,00**		**0,00**	**0,00**	
SA00	**Nettoergebnis nach Zuw./Entn. Haushaltsrücklagen (Saldo 0 +/- SU23)**				**-25.000,00**	**-30.000,00**				
Investive Gebarung										
SU 33	**Summe Einzahlungen investive Gebarung**							**0,00**	**0,00**	
SU 34	**Summe Auszahlungen investive Gebarung**							**0,00**	**0,00**	
SA2	**Saldo (2) Geldfluss aus der Investiven Gebarung (33 – 34)**							**0,00**	**0,00**	
SA3	**Saldo (3) Nettofinanzierungssaldo (Saldo 1 + Saldo 2)**							**-25.000,00**	**-30.000,00**	
Finanzierungstätigkeit										
SU 35	**Summe Einzahlungen aus der Finanzierungstätigkeit**							**0,00**	**0,00**	
SU 36	**Summe Auszahlungen aus der Finanzierungstätigkeit**							**0,00**	**0,00**	

		MVAG EH	MVAG FH	QU	Ergebnisvoranschlag VA 2021	Ergebnisvoranschlag VA 2020	Ergebnisvoranschlag RA 2019	Finanzierungsvoranschlag VA 2021	Finanzierungsvoranschlag VA 2020	Finanzierungsvoranschlag RA 2019
SA4	**Saldo (4) Geldfluss aus der Finanzierungstätigkeit (35 – 36)**							**0,00**	**0,00**	
SA5	**Saldo (5) Geldfluss aus der voranschlagswirksamen Gebarung (Saldo 3 + Saldo 4)**							**-25.000,00**	**-30.000,00**	
52	**Umweltschutz**									
520	**Natur- und Landschaftsschutz**									
520000	**Natur- und Landschaftsschutz**									
Operative Gebarung										
SU 21 / 31	**Summe Erträge / Einzahlungen operative Gebarung**				**0,00**	**0,00**		**0,00**	**0,00**	
1/520000-613000	Instandhaltung von sonstigen Grundstückseinrichtungen - Baumpflege	2224	3224	24	25.500,00	25.000,00		25.500,00	25.000,00	
1/520000-720000	Kostenbeiträge (Kostenersätze) für Leistungen	2225	3225	24	8.200,00	8.000,00		8.200,00	8.000,00	
1/520000-720030	Halbtrockenrasen Föllim	2225	3225	24	100,00	100,00		100,00	100,00	
1/520000-726000	Mitgliedsbeiträge an Institutionen im Inland	2225	3225	24	100,00	100,00		100,00	100,00	
SU 22 / 32	**Summe Aufwendungen / Auszahlungen operative Gebarung**				**33.900,00**	**33.200,00**		**33.900,00**	**33.200,00**	
SA 0 / SA 1	**(0) Nettoergebnis (21 - 22) / (1) Geldfluss operative Gebarung (31 – 32)**				**-33.900,00**	**-33.200,00**		**-33.900,00**	**-33.200,00**	
SU 23	**Summe Haushaltsrücklagen**				**0,00**	**0,00**		**0,00**	**0,00**	
SA00	**Nettoergebnis nach Zuw./Entn. Haushaltsrücklagen (Saldo 0 +/- SU23)**				**-33.900,00**	**-33.200,00**				
Investive Gebarung										
SU 33	**Summe Einzahlungen investive Gebarung**							**0,00**	**0,00**	
SU 34	**Summe Auszahlungen investive Gebarung**							**0,00**	**0,00**	
SA2	**Saldo (2) Geldfluss aus der Investiven Gebarung (33 – 34)**							**0,00**	**0,00**	
SA3	**Saldo (3) Nettofinanzierungssaldo (Saldo 1 + Saldo 2)**							**-33.900,00**	**-33.200,00**	
Finanzierungstätigkeit										
SU 35	**Summe Einzahlungen aus der Finanzierungstätigkeit**							**0,00**	**0,00**	
SU 36	**Summe Auszahlungen aus der Finanzierungstätigkeit**							**0,00**	**0,00**	
SA4	**Saldo (4) Geldfluss aus der Finanzierungstätigkeit (35 – 36)**							**0,00**	**0,00**	
SA5	**Saldo (5) Geldfluss aus der voranschlagswirksamen Gebarung (Saldo 3 + Saldo 4)**							**-33.900,00**	**-33.200,00**	
522	**Reinhaltung der Luft**									
522000	**Reinhaltung der Luft**									
Operative Gebarung										
SU 21 / 31	**Summe Erträge / Einzahlungen operative Gebarung**				**0,00**	**0,00**		**0,00**	**0,00**	
1/522000-768000	Förderung E-Bikes	2234	3234	27	10.000,00	10.000,00		10.000,00	10.000,00	
SU 22 / 32	**Summe Aufwendungen / Auszahlungen operative Gebarung**				**10.000,00**	**10.000,00**		**10.000,00**	**10.000,00**	
SA 0 / SA 1	**(0) Nettoergebnis (21 - 22) / (1) Geldfluss operative Gebarung (31 – 32)**				**-10.000,00**	**-10.000,00**		**-10.000,00**	**-10.000,00**	
SU 23	**Summe Haushaltsrücklagen**				**0,00**	**0,00**		**0,00**	**0,00**	

		MVAG EH	MVAG FH	QU	Ergebnisvoranschlag VA 2021	Ergebnisvoranschlag VA 2020	Ergebnisvoranschlag RA 2019	Finanzierungsvoranschlag VA 2021	Finanzierungsvoranschlag VA 2020	Finanzierungsvoranschlag RA 2019
SA00	**Nettoergebnis nach Zuw./Entn. Haushaltsrücklagen (Saldo 0 +/- SU23)**				**-10.000,00**	**-10.000,00**				
Investive Gebarung										
SU 33	**Summe Einzahlungen investive Gebarung**							**0,00**	**0,00**	
SU 34	**Summe Auszahlungen investive Gebarung**							**0,00**	**0,00**	
SA2	**Saldo (2) Geldfluss aus der Investiven Gebarung (33 – 34)**							**0,00**	**0,00**	
SA3	**Saldo (3) Nettofinanzierungssaldo (Saldo 1 + Saldo 2)**							**-10.000,00**	**-10.000,00**	
Finanzierungstätigkeit										
SU 35	**Summe Einzahlungen aus der Finanzierungstätigkeit**							**0,00**	**0,00**	
SU 36	**Summe Auszahlungen aus der Finanzierungstätigkeit**							**0,00**	**0,00**	
SA4	**Saldo (4) Geldfluss aus der Finanzierungstätigkeit (35 – 36)**							**0,00**	**0,00**	
SA5	**Saldo (5) Geldfluss aus der voranschlagswirksamen Gebarung (Saldo 3 + Saldo 4)**							**-10.000,00**	**-10.000,00**	
528	**Tierkörperbeseitigung**									
528000	**Tierkörperbeseitigung**									
Operative Gebarung										
SU 21 / 31	**Summe Erträge / Einzahlungen operative Gebarung**				**0,00**	**0,00**		**0,00**	**0,00**	
1/528000-459001	Nachschaffungen	2221	3221	23	100,00	100,00		100,00	100,00	
SU 22 / 32	**Summe Aufwendungen / Auszahlungen operative Gebarung**				**100,00**	**100,00**		**100,00**	**100,00**	
SA 0 / SA 1	**(0) Nettoergebnis (21 - 22) / (1) Geldfluss operative Gebarung (31 – 32)**				**-100,00**	**-100,00**		**-100,00**	**-100,00**	
SU 23	**Summe Haushaltsrücklagen**				**0,00**	**0,00**		**0,00**	**0,00**	
SA00	**Nettoergebnis nach Zuw./Entn. Haushaltsrücklagen (Saldo 0 +/- SU23)**				**-100,00**	**-100,00**				
Investive Gebarung										
SU 33	**Summe Einzahlungen investive Gebarung**							**0,00**	**0,00**	
SU 34	**Summe Auszahlungen investive Gebarung**							**0,00**	**0,00**	
SA2	**Saldo (2) Geldfluss aus der Investiven Gebarung (33 – 34)**							**0,00**	**0,00**	
SA3	**Saldo (3) Nettofinanzierungssaldo (Saldo 1 + Saldo 2)**							**-100,00**	**-100,00**	
Finanzierungstätigkeit										
SU 35	**Summe Einzahlungen aus der Finanzierungstätigkeit**							**0,00**	**0,00**	
SU 36	**Summe Auszahlungen aus der Finanzierungstätigkeit**							**0,00**	**0,00**	
SA4	**Saldo (4) Geldfluss aus der Finanzierungstätigkeit (35 – 36)**							**0,00**	**0,00**	
SA5	**Saldo (5) Geldfluss aus der voranschlagswirksamen Gebarung (Saldo 3 + Saldo 4)**							**-100,00**	**-100,00**	
529	**Sonstige Einrichtungen und Maßnahmen**									
529000	**Sonstige Einrichtungen und Maßnahmen**									
Operative Gebarung										
SU 21 / 31	**Summe Erträge / Einzahlungen operative Gebarung**				**0,00**	**0,00**		**0,00**	**0,00**	
1/529000-459000	Sonstige Verbrauchsgüter	2221	3221	23	500,00	500,00		500,00	500,00	

		MVAG EH	MVAG FH	QU	Ergebnisvoranschlag VA 2021	Ergebnisvoranschlag VA 2020	Ergebnisvoranschlag RA 2019	Finanzierungsvoranschlag VA 2021	Finanzierungsvoranschlag VA 2020	Finanzierungsvoranschlag RA 2019
1/529000-720000	Kostenbeiträge (Kostenersätze) für Leistungen	2225	3225	24	2.000,00	2.000,00		2.000,00	2.000,00	
1/529000-726000	Mitgliedsbeitrag Klimabündnis	2225	3225	24	1.400,00	1.400,00		1.400,00	1.400,00	
1/529000-728000	Entgelte für Leistungen, Rattenvertilgung	2225	3225	24	1.000,00	1.000,00		1.000,00	1.000,00	
SU 22 / 32	**Summe Aufwendungen / Auszahlungen operative Gebarung**				**4.900,00**	**4.900,00**		**4.900,00**	**4.900,00**	
SA 0 / SA 1	**(0) Nettoergebnis (21 - 22) / (1) Geldfluss operative Gebarung (31 – 32)**				**-4.900,00**	**-4.900,00**		**-4.900,00**	**-4.900,00**	
SU 23	**Summe Haushaltsrücklagen**				**0,00**	**0,00**		**0,00**	**0,00**	
SA00	**Nettoergebnis nach Zuw./Entn. Haushaltsrücklagen (Saldo 0 +/- SU23)**				**-4.900,00**	**-4.900,00**				
Investive Gebarung										
SU 33	**Summe Einzahlungen investive Gebarung**							**0,00**	**0,00**	
SU 34	**Summe Auszahlungen investive Gebarung**							**0,00**	**0,00**	
SA2	**Saldo (2) Geldfluss aus der Investiven Gebarung (33 – 34)**							**0,00**	**0,00**	
SA3	**Saldo (3) Nettofinanzierungssaldo (Saldo 1 + Saldo 2)**							**-4.900,00**	**-4.900,00**	
Finanzierungstätigkeit										
SU 35	**Summe Einzahlungen aus der Finanzierungstätigkeit**							**0,00**	**0,00**	
SU 36	**Summe Auszahlungen aus der Finanzierungstätigkeit**							**0,00**	**0,00**	
SA4	**Saldo (4) Geldfluss aus der Finanzierungstätigkeit (35 – 36)**							**0,00**	**0,00**	
SA5	**Saldo (5) Geldfluss aus der voranschlagswirksamen Gebarung (Saldo 3 + Saldo 4)**							**-4.900,00**	**-4.900,00**	
53	**Rettungs- und Warndienste**									
530	**Rettungsdienste**									
530000	**Rettungsdienste**									
Operative Gebarung										
SU 21 / 31	**Summe Erträge / Einzahlungen operative Gebarung**				**0,00**	**0,00**		**0,00**	**0,00**	
1/530000-459000	Sonstige Verbrauchsgüter	2221	3221	23	2.100,00	2.100,00		2.100,00	2.100,00	
1/530000-614000	Instandhaltung von Gebäuden	2224	3224	24	1.100,00	1.100,00		1.100,00	1.100,00	
1/530000-720000	Vergütung für Leistung des Wirtschaftshofes	2225	3225	24	200,00	200,00		200,00	200,00	
1/530000-757000	Transferzahlungen an private Institutionen	2234	3234	27		60.000,00			60.000,00	
SU 22 / 32	**Summe Aufwendungen / Auszahlungen operative Gebarung**				**3.400,00**	**63.400,00**		**3.400,00**	**63.400,00**	
SA 0 / SA 1	**(0) Nettoergebnis (21 - 22) / (1) Geldfluss operative Gebarung (31 – 32)**				**-3.400,00**	**-63.400,00**		**-3.400,00**	**-63.400,00**	
SU 23	**Summe Haushaltsrücklagen**				**0,00**	**0,00**		**0,00**	**0,00**	
SA00	**Nettoergebnis nach Zuw./Entn. Haushaltsrücklagen (Saldo 0 +/- SU23)**				**-3.400,00**	**-63.400,00**				
Investive Gebarung										
SU 33	**Summe Einzahlungen investive Gebarung**							**0,00**	**0,00**	
SU 34	**Summe Auszahlungen investive Gebarung**							**0,00**	**0,00**	
SA2	**Saldo (2) Geldfluss aus der Investiven Gebarung (33 – 34)**							**0,00**	**0,00**	

		MVAG EH	MVAG FH	QU	Ergebnisvoranschlag VA 2021	Ergebnisvoranschlag VA 2020	Ergebnisvoranschlag RA 2019	Finanzierungsvoranschlag VA 2021	Finanzierungsvoranschlag VA 2020	Finanzierungsvoranschlag RA 2019
SA3	**Saldo (3) Nettofinanzierungssaldo (Saldo 1 + Saldo 2)**							**-3.400,00**	**-63.400,00**	
Finanzierungstätigkeit										
SU 35	**Summe Einzahlungen aus der Finanzierungstätigkeit**							**0,00**	**0,00**	
SU 36	**Summe Auszahlungen aus der Finanzierungstätigkeit**							**0,00**	**0,00**	
SA4	**Saldo (4) Geldfluss aus der Finanzierungstätigkeit (35 – 36)**							**0,00**	**0,00**	
SA5	**Saldo (5) Geldfluss aus der voranschlagswirksamen Gebarung (Saldo 3 + Saldo 4)**							**-3.400,00**	**-63.400,00**	
56	**Krankenanstalten anderer Rechtsträger**									
562	**Sprengelbeiträge**									
562000	**Sprengelbeiträge**									
Operative Gebarung										
SU 21 / 31	**Summe Erträge / Einzahlungen operative Gebarung**				**0,00**	**0,00**		**0,00**	**0,00**	
1/562000-752000	NÖKAS - Zweckaufwand	2231	3231	26	1.610.000,00	1.512.000,00		1.610.000,00	1.512.000,00	
SU 22 / 32	**Summe Aufwendungen / Auszahlungen operative Gebarung**				**1.610.000,00**	**1.512.000,00**		**1.610.000,00**	**1.512.000,00**	
SA 0 / SA 1	**(0) Nettoergebnis (21 - 22) / (1) Geldfluss operative Gebarung (31 – 32)**				**-1.610.000,00**	**-1.512.000,00**		**-1.610.000,00**	**-1.512.000,00**	
SU 23	**Summe Haushaltsrücklagen**				**0,00**	**0,00**		**0,00**	**0,00**	
SA00	**Nettoergebnis nach Zuw./Entn. Haushaltsrücklagen (Saldo 0 +/- SU23)**				**-1.610.000,00**	**-1.512.000,00**				
Investive Gebarung										
SU 33	**Summe Einzahlungen investive Gebarung**							**0,00**	**0,00**	
SU 34	**Summe Auszahlungen investive Gebarung**							**0,00**	**0,00**	
SA2	**Saldo (2) Geldfluss aus der Investiven Gebarung (33 – 34)**							**0,00**	**0,00**	
SA3	**Saldo (3) Nettofinanzierungssaldo (Saldo 1 + Saldo 2)**							**-1.610.000,00**	**-1.512.000,00**	
Finanzierungstätigkeit										
SU 35	**Summe Einzahlungen aus der Finanzierungstätigkeit**							**0,00**	**0,00**	
SU 36	**Summe Auszahlungen aus der Finanzierungstätigkeit**							**0,00**	**0,00**	
SA4	**Saldo (4) Geldfluss aus der Finanzierungstätigkeit (35 – 36)**							**0,00**	**0,00**	
SA5	**Saldo (5) Geldfluss aus der voranschlagswirksamen Gebarung (Saldo 3 + Saldo 4)**							**-1.610.000,00**	**-1.512.000,00**	
562100	**Beiträge der Gemeinden an Krankenanstaltensprengel**									
Operative Gebarung										
SU 21 / 31	**Summe Erträge / Einzahlungen operative Gebarung**				**0,00**	**0,00**		**0,00**	**0,00**	
1/562100-752000	Laufende Transferzahlungen an Gemeinden, Gemeindeverb. und -fonds	2231	3231	26	100,00	100,00		100,00	100,00	
SU 22 / 32	**Summe Aufwendungen / Auszahlungen operative Gebarung**				**100,00**	**100,00**		**100,00**	**100,00**	
SA 0 / SA 1	**(0) Nettoergebnis (21 - 22) / (1) Geldfluss operative Gebarung (31 – 32)**				**-100,00**	**-100,00**		**-100,00**	**-100,00**	
SU 23	**Summe Haushaltsrücklagen**				**0,00**	**0,00**		**0,00**	**0,00**	
SA00	**Nettoergebnis nach Zuw./Entn. Haushaltsrücklagen (Saldo 0 +/- SU23)**				**-100,00**	**-100,00**				

		MVAG EH	MVAG FH	QU	Ergebnisvoranschlag VA 2021	Ergebnisvoranschlag VA 2020	Ergebnisvoranschlag RA 2019	Finanzierungsvoranschlag VA 2021	Finanzierungsvoranschlag VA 2020	Finanzierungsvoranschlag RA 2019
Investive Gebarung										
SU 33	**Summe Einzahlungen investive Gebarung**							**0,00**	**0,00**	
SU 34	**Summe Auszahlungen investive Gebarung**							**0,00**	**0,00**	
SA2	**Saldo (2) Geldfluss aus der Investiven Gebarung (33 – 34)**							**0,00**	**0,00**	
SA3	**Saldo (3) Nettofinanzierungssaldo (Saldo 1 + Saldo 2)**							**-100,00**	**-100,00**	
Finanzierungstätigkeit										
SU 35	**Summe Einzahlungen aus der Finanzierungstätigkeit**							**0,00**	**0,00**	
SU 36	**Summe Auszahlungen aus der Finanzierungstätigkeit**							**0,00**	**0,00**	
SA4	**Saldo (4) Geldfluss aus der Finanzierungstätigkeit (35 – 36)**							**0,00**	**0,00**	
SA5	**Saldo (5) Geldfluss aus der voranschlagswirksamen Gebarung (Saldo 3 + Saldo 4)**							**-100,00**	**-100,00**	
58	**Veterinärmedizin**									
581	**Maßnahmen der Veterinärmedizin**									
581000	**Maßnahmen der Veterinärmedizin**									
Operative Gebarung										
2/581000+871000	Kapitaltransferzahlungen von Ländern und Landesfonds (Streunerka	2121	3121	33	400,00	400,00		400,00	400,00	
SU 21 / 31	**Summe Erträge / Einzahlungen operative Gebarung**				**400,00**	**400,00**		**400,00**	**400,00**	
1/581000-720000	Kostenbeiträge (Kostenersätze) für Leistungen	2225	3225	24	300,00	300,00		300,00	300,00	
1/581000-728000	Entgelte für sonstige Leistungen - Streunerkatzen Kastration	2225	3225	24	2.100,00	2.100,00		2.100,00	2.100,00	
1/581000-728010	Entgelte für sonstige Leistungen - Besamung von Milchkühen	2225	3225	24	100,00			100,00		
1/581000-757000	Laufende Transferzahlungen an private Organis. ohne Erwerbszweck	2234	3234	27	500,00	300,00		500,00	300,00	
SU 22 / 32	**Summe Aufwendungen / Auszahlungen operative Gebarung**				**3.000,00**	**2.700,00**		**3.000,00**	**2.700,00**	
SA 0 / SA 1	**(0) Nettoergebnis (21 - 22) / (1) Geldfluss operative Gebarung (31 – 32)**				**-2.600,00**	**-2.300,00**		**-2.600,00**	**-2.300,00**	
SU 23	**Summe Haushaltsrücklagen**				**0,00**	**0,00**		**0,00**	**0,00**	
SA00	**Nettoergebnis nach Zuw./Entn. Haushaltsrücklagen (Saldo 0 +/- SU23)**				**-2.600,00**	**-2.300,00**				
Investive Gebarung										
SU 33	**Summe Einzahlungen investive Gebarung**							**0,00**	**0,00**	
SU 34	**Summe Auszahlungen investive Gebarung**							**0,00**	**0,00**	
SA2	**Saldo (2) Geldfluss aus der Investiven Gebarung (33 – 34)**							**0,00**	**0,00**	
SA3	**Saldo (3) Nettofinanzierungssaldo (Saldo 1 + Saldo 2)**							**-2.600,00**	**-2.300,00**	
Finanzierungstätigkeit										
SU 35	**Summe Einzahlungen aus der Finanzierungstätigkeit**							**0,00**	**0,00**	
SU 36	**Summe Auszahlungen aus der Finanzierungstätigkeit**							**0,00**	**0,00**	

		MVAG EH	MVAG FH	QU	Ergebnisvoranschlag VA 2021	Ergebnisvoranschlag VA 2020	Ergebnisvoranschlag RA 2019	Finanzierungsvoranschlag VA 2021	Finanzierungsvoranschlag VA 2020	Finanzierungsvoranschlag RA 2019
SA4	**Saldo (4) Geldfluss aus der Finanzierungstätigkeit (35 – 36)**							**0,00**	**0,00**	
SA5	**Saldo (5) Geldfluss aus der voranschlagswirksamen Gebarung (Saldo 3 + Saldo 4)**							**-2.600,00**	**-2.300,00**	

		MVAG EH	MVAG FH	QU	Ergebnisvoranschlag VA 2021	Ergebnisvoranschlag VA 2020	Ergebnisvoranschlag RA 2019	Finanzierungsvoranschlag VA 2021	Finanzierungsvoranschlag VA 2020	Finanzierungsvoranschlag RA 2019
6	**Straßen- und Wasserbau, Verkehr**									
61	**Straßenbau**									
612	**Gemeindestraßen**									
612000	**Gemeindestraßen**									
Operative Gebarung										
2/612000+808000	Hausnummerntafeln	2116	3116	16	500,00	500,00		500,00	500,00	
2/612000+816000	Kostenbeiträge (Kostenersätze) für sonstige Leistungen	2114	3114	13	500,00	500,00		500,00	500,00	
2/612000+828000/4	Rückersätze von Ausgaben	2116	3116	18	300,00	400,00		300,00	400,00	
2/612000+828000/6	Rückersätze von Ausgaben	2116	3116	18	1.400,00	1.400,00		1.400,00	1.400,00	
2/612000+828000/98	Rückersätze von Ausgaben	2116	3116	18	1.100,00	1.400,00		1.100,00	1.400,00	
6/612000+829890	Bauhof Personal- u. Geräteaufwand	2116	3116	18	75.000,00	150.000,00		75.000,00	150.000,00	
2/612000+829960	Sonstige Erträge	2116	3116	18		2.000,00			2.000,00	
6/612000+860000	Kapitaltransferzahlungen von Bund und Bundesfonds	2121	3121	15		180.000,00			180.000,00	
2/612000+861000/3	Laufende Transferzahlungen von Ländern und Landesfonds	2121	3121	15	1.300,00	1.400,00		1.300,00	1.400,00	
2/612000+861000/5	Laufende Transferzahlungen von Ländern und Landesfonds	2121	3121	15	600,00	600,00		600,00	600,00	
2/612000+861000/7	Laufende Transferzahlungen von Ländern und Landesfonds	2121	3121	15	1.600,00			1.600,00		
2/612000+861000/8	Laufende Transferzahlungen von Ländern und Landesfonds	2121	3121	15	700,00	1.400,00		700,00	1.400,00	
2/612000+861000/9	Laufende Transferzahlungen von Ländern und Landesfonds	2121	3121	15		100,00			100,00	
6/612000+871100	Sonderbedarfszuweisungen Straßenbau	2121	3121	33	75.000,00	90.000,00		75.000,00	90.000,00	
6/612000+871110	Bedarfszuweisungen Straßenbeleuchtung	2121	3121	33	10.000,00	8.000,00		10.000,00	8.000,00	
6/612000+871150	Bedarfszuweisungen III Land IVW3	2121	3121	33	180.000,00	200.000,00		180.000,00	200.000,00	
2/612000+890100	Personalaufwand	2117			70.000,00	140.000,00				
2/612000+890200	Geräteaufwand	2117			5.000,00	10.000,00				
SU 21 / 31	**Summe Erträge / Einzahlungen operative Gebarung**				**423.000,00**	**787.700,00**		**348.000,00**	**637.700,00**	
1/612000-413000	Handelswaren, Hausnummerntafeln	2221	3221	23	1.100,00	1.100,00		1.100,00	1.100,00	
1/612000-511000	Arbeiten durch Flüchtlinge	2211	3211	20	100,00	100,00		100,00	100,00	
1/612000-610000	Instandhaltung	2224	3224	24	30.000,00	20.000,00		30.000,00	20.000,00	
1/612000-650000/3	Zinsen für Finanzschulden - Inland	2241	3241	25	2.200,00	2.200,00		2.200,00	2.200,00	
1/612000-650000/4	Zinsen für Finanzschulden - Inland	2241	3241	25	400,00	600,00		400,00	600,00	
1/612000-650000/5	Zinsen für Finanzschulden - Inland	2241	3241	25	700,00	800,00		700,00	800,00	
1/612000-650000/6	Zinsen für Finanzschulden - Inland	2241	3241	25	4.000,00	3.300,00		4.000,00	3.300,00	
1/612000-650000/7	Zinsen für Finanzschulden - Inland	2241	3241	25	3.000,00	3.300,00		3.000,00	3.300,00	

		MVAG EH	MVAG FH	QU	Ergebnisvoranschlag VA 2021	Ergebnisvoranschlag VA 2020	Ergebnisvoranschlag RA 2019	Finanzierungsvoranschlag VA 2021	Finanzierungsvoranschlag VA 2020	Finanzierungsvoranschlag RA 2019
1/612000-650000/8	Zinsen für Finanzschulden - Inland	2241	3241	25	1.500,00	1.500,00		1.500,00	1.500,00	
1/612000-650000/9	Zinsen für Finanzschulden - Inland	2241	3241	25		1.500,00			1.500,00	
1/612000-650000/98	Zinsen für Finanzschulden - Inland	2241	3241	25	1.100,00	1.500,00		1.100,00	1.500,00	
1/612000-680000	Planmäßige Abschreibung	2226			369.400,00	362.200,00				
1/612000-700200	50% Betriebskosten Signalanlage BRÜ28	2223	3223	24	1.700,00	1.700,00		1.700,00	1.700,00	
1/612000-720000	Vergütung für Leistung des Wirtschaftshofes	2225	3225	24	10.200,00	10.000,00		10.200,00	10.000,00	
1/612000-723000	Repräsentationsausgaben	2225	3225	24	300,00	300,00		300,00	300,00	
1/612000-729890	Bauhof Personal- u. Geräteaufwand	2225	3225	24	75.000,00	150.000,00		75.000,00	150.000,00	
5/612000-729910	Verrechnung zw. Projekten - mit VH06	2225	3225	24		200.000,00			200.000,00	
5/612000-729960	Sonstige Aufwendungen	2225	3225	24		2.000,00			2.000,00	
SU 22 / 32	**Summe Aufwendungen / Auszahlungen operative Gebarung**				**500.700,00**	**762.100,00**		**131.300,00**	**399.900,00**	
SA 0 / SA 1	**(0) Nettoergebnis (21 - 22) / (1) Geldfluss operative Gebarung (31 – 32)**				**-77.700,00**	**25.600,00**		**216.700,00**	**237.800,00**	
SU 23	**Summe Haushaltsrücklagen**				**0,00**	**0,00**		**0,00**	**0,00**	
SA00	**Nettoergebnis nach Zuw./Entn. Haushaltsrücklagen (Saldo 0 +/- SU23)**				**-77.700,00**	**25.600,00**				
Investive Gebarung										
6/612000+301010	Subvention Land NÖ RU3		3331	33				30.000,00	40.000,00	
6/612000+301020	Subvention Land NÖ ST4		3331	33				30.000,00	40.000,00	
SU 33	**Summe Einzahlungen investive Gebarung**							**60.000,00**	**80.000,00**	
5/612000-002000	Straßenbauten - Projekte		3412	40				310.000,00	496.000,00	
5/612000-002200	Straßenbauten - Beitragsleistungen		3412	40					10.000,00	
5/612000-002220	Straßenbauten - Beitragsleistungen Erdberg		3412	40				140.000,00	140.000,00	
5/612000-050000	Bauaufwand Straßenbeleuchtung		3412	40				100.000,00	60.000,00	
SU 34	**Summe Auszahlungen investive Gebarung**							**550.000,00**	**706.000,00**	
SA2	**Saldo (2) Geldfluss aus der Investiven Gebarung (33 – 34)**							**-490.000,00**	**-626.000,00**	
SA3	**Saldo (3) Nettofinanzierungssaldo (Saldo 1 + Saldo 2)**							**-273.300,00**	**-388.200,00**	
Finanzierungstätigkeit										
6/612000+346000/9	Investitionsdarlehen von Kreditinstituten		3514	55					200.000,00	
6/612000+346000/12	Investitionsdarlehen von Finanzunternehmen		3514	55				150.000,00		
SU 35	**Summe Einzahlungen aus der Finanzierungstätigkeit**							**150.000,00**	**200.000,00**	
1/612000-346000/3	Investitionsdarlehen von Kreditinstituten		3614	65				32.400,00	32.300,00	
1/612000-346000/4	Investitionsdarlehen von Kreditinstituten		3614	65				20.100,00	20.000,00	
1/612000-346000/5	Investitionsdarlehen von Kreditinstituten		3614	65				30.200,00	30.000,00	
1/612000-346000/6	Investitionsdarlehen von Kreditinstituten		3614	65				50.000,00	50.000,00	
1/612000-346000/7	Investitionsdarlehen von Kreditinstituten		3614	65				33.300,00	33.300,00	
1/612000-346000/8	Investitionsdarlehen von Kreditinstituten		3614	65				30.000,00	30.000,00	

		MVAG EH	MVAG FH	QU	Ergebnisvoranschlag VA 2021	Ergebnisvoranschlag VA 2020	Ergebnisvoranschlag RA 2019	Finanzierungsvoranschlag VA 2021	Finanzierungsvoranschlag VA 2020	Finanzierungsvoranschlag RA 2019
1/612000-346000/98	Investitionsdarlehen von Kreditinstituten		3614	65				34.300,00	34.300,00	
SU 36	**Summe Auszahlungen aus der Finanzierungstätigkeit**							**230.300,00**	**229.900,00**	
SA4	**Saldo (4) Geldfluss aus der Finanzierungstätigkeit (35 – 36)**							**-80.300,00**	**-29.900,00**	
SA5	**Saldo (5) Geldfluss aus der voranschlagswirksamen Gebarung (Saldo 3 + Saldo 4)**							**-353.600,00**	**-418.100,00**	
616	**Sonstige Straßen und Wege**									
616000	**Sonstige Straßen und Wege**									
Operative Gebarung										
SU 21 / 31	**Summe Erträge / Einzahlungen operative Gebarung**				**0,00**	**0,00**		**0,00**	**0,00**	
1/616000-720000	Kostenbeiträge (Kostenersätze) für Leistungen	2225	3225	24	500,00	500,00		500,00	500,00	
1/616000-757000	Subvention Jakobsweg	2234	3234	27	500,00	500,00		500,00	500,00	
SU 22 / 32	**Summe Aufwendungen / Auszahlungen operative Gebarung**				**1.000,00**	**1.000,00**		**1.000,00**	**1.000,00**	
SA 0 / SA 1	**(0) Nettoergebnis (21 - 22) / (1) Geldfluss operative Gebarung (31 – 32)**				**-1.000,00**	**-1.000,00**		**-1.000,00**	**-1.000,00**	
SU 23	**Summe Haushaltsrücklagen**				**0,00**	**0,00**		**0,00**	**0,00**	
SA00	**Nettoergebnis nach Zuw./Entn. Haushaltsrücklagen (Saldo 0 +/- SU23)**				**-1.000,00**	**-1.000,00**				
Investive Gebarung										
SU 33	**Summe Einzahlungen investive Gebarung**							**0,00**	**0,00**	
SU 34	**Summe Auszahlungen investive Gebarung**							**0,00**	**0,00**	
SA2	**Saldo (2) Geldfluss aus der Investiven Gebarung (33 – 34)**							**0,00**	**0,00**	
SA3	**Saldo (3) Nettofinanzierungssaldo (Saldo 1 + Saldo 2)**							**-1.000,00**	**-1.000,00**	
Finanzierungstätigkeit										
SU 35	**Summe Einzahlungen aus der Finanzierungstätigkeit**							**0,00**	**0,00**	
SU 36	**Summe Auszahlungen aus der Finanzierungstätigkeit**							**0,00**	**0,00**	
SA4	**Saldo (4) Geldfluss aus der Finanzierungstätigkeit (35 – 36)**							**0,00**	**0,00**	
SA5	**Saldo (5) Geldfluss aus der voranschlagswirksamen Gebarung (Saldo 3 + Saldo 4)**							**-1.000,00**	**-1.000,00**	
616010	**Radweg Poybach (Poysdorf)**									
Operative Gebarung										
6/616010+829910	Sonst. Erträge Zuführung Projekt VH30	2116	3116	18		55.000,00			55.000,00	
2/616010+829960	Sonstige Erträge	2116	3116	18	89.000,00	60.000,00		89.000,00	60.000,00	
SU 21 / 31	**Summe Erträge / Einzahlungen operative Gebarung**				**89.000,00**	**115.000,00**		**89.000,00**	**115.000,00**	
1/616010-729910/30	Sonst. Aufwend. Zuführung an VH30	2225	3225	24	56.100,00	55.000,00		56.100,00	55.000,00	
5/616010-729960	Sonstige Aufwendungen	2225	3225	24	89.000,00	60.000,00		89.000,00	60.000,00	
SU 22 / 32	**Summe Aufwendungen / Auszahlungen operative Gebarung**				**145.100,00**	**115.000,00**		**145.100,00**	**115.000,00**	
SA 0 / SA 1	**(0) Nettoergebnis (21 - 22) / (1) Geldfluss operative Gebarung (31 – 32)**				**-56.100,00**	**0,00**		**-56.100,00**	**0,00**	
SU 23	**Summe Haushaltsrücklagen**				**0,00**	**0,00**		**0,00**	**0,00**	
SA00	**Nettoergebnis nach Zuw./Entn. Haushaltsrücklagen (Saldo 0 +/- SU23)**				**-56.100,00**	**0,00**				

		MVAG EH	MVAG FH	QU	Ergebnisvoranschlag VA 2021	Ergebnisvoranschlag VA 2020	Ergebnisvoranschlag RA 2019	Finanzierungsvoranschlag VA 2021	Finanzierungsvoranschlag VA 2020	Finanzierungsvoranschlag RA 2019
Investive Gebarung										
6/616010+300000	Kapitaltransfers von Bund, Bundesfonds und Bundeskammern		3331	33				129.000,00	120.000,00	
SU 33	**Summe Einzahlungen investive Gebarung**							**129.000,00**	**120.000,00**	
5/616010-002000	Bauaufwand		3412	40				40.000,00	115.000,00	
SU 34	**Summe Auszahlungen investive Gebarung**							**40.000,00**	**115.000,00**	
SA2	**Saldo (2) Geldfluss aus der Investiven Gebarung (33 – 34)**							**89.000,00**	**5.000,00**	
SA3	**Saldo (3) Nettofinanzierungssaldo (Saldo 1 + Saldo 2)**							**32.900,00**	**5.000,00**	
Finanzierungstätigkeit										
SU 35	**Summe Einzahlungen aus der Finanzierungstätigkeit**							**0,00**	**0,00**	
SU 36	**Summe Auszahlungen aus der Finanzierungstätigkeit**							**0,00**	**0,00**	
SA4	**Saldo (4) Geldfluss aus der Finanzierungstätigkeit (35 – 36)**							**0,00**	**0,00**	
SA5	**Saldo (5) Geldfluss aus der voranschlagswirksamen Gebarung (Saldo 3 + Saldo 4)**							**32.900,00**	**5.000,00**	
616020	**Errichtung Radweg Poysdorf**									
Operative Gebarung										
6/616020+829910	Sonstige Ertr. Zuführung Projekt VH37	2116	3116	18	30.000,00			30.000,00		
SU 21 / 31	**Summe Erträge / Einzahlungen operative Gebarung**				**30.000,00**	**0,00**		**30.000,00**	**0,00**	
1/616020-729910/37	Sonst. Aufwend. Zuführung an VH37	2225	3225	24	30.000,00			30.000,00		
SU 22 / 32	**Summe Aufwendungen / Auszahlungen operative Gebarung**				**30.000,00**	**0,00**		**30.000,00**	**0,00**	
SA 0 / SA 1	**(0) Nettoergebnis (21 - 22) / (1) Geldfluss operative Gebarung (31 – 32)**				**0,00**	**0,00**		**0,00**	**0,00**	
SU 23	**Summe Haushaltsrücklagen**				**0,00**	**0,00**		**0,00**	**0,00**	
SA00	**Nettoergebnis nach Zuw./Entn. Haushaltsrücklagen (Saldo 0 +/- SU23)**				**0,00**	**0,00**				
Investive Gebarung										
6/616020+301000	Kapitaltransfers von Ländern, Landesfonds und Landeskammern		3331	33				70.000,00		
SU 33	**Summe Einzahlungen investive Gebarung**							**70.000,00**	**0,00**	
5/616020-002000	Bauaufwand		3412	40				100.000,00		
SU 34	**Summe Auszahlungen investive Gebarung**							**100.000,00**	**0,00**	
SA2	**Saldo (2) Geldfluss aus der Investiven Gebarung (33 – 34)**							**-30.000,00**	**0,00**	
SA3	**Saldo (3) Nettofinanzierungssaldo (Saldo 1 + Saldo 2)**							**-30.000,00**	**0,00**	
Finanzierungstätigkeit										
SU 35	**Summe Einzahlungen aus der Finanzierungstätigkeit**							**0,00**	**0,00**	
SU 36	**Summe Auszahlungen aus der Finanzierungstätigkeit**							**0,00**	**0,00**	
SA4	**Saldo (4) Geldfluss aus der Finanzierungstätigkeit (35 – 36)**							**0,00**	**0,00**	
SA5	**Saldo (5) Geldfluss aus der voranschlagswirksamen Gebarung (Saldo 3 + Saldo 4)**							**-30.000,00**	**0,00**	

		MVAG EH	MVAG FH	QU	Ergebnisvoranschlag VA 2021	Ergebnisvoranschlag VA 2020	Ergebnisvoranschlag RA 2019	Finanzierungsvoranschlag VA 2021	Finanzierungsvoranschlag VA 2020	Finanzierungsvoranschlag RA 2019
63	**Schutzwasserbau**									
631	**Konkurrenzgewässer**									
631000	**Konkurrenzgewässer**									
Operative Gebarung										
SU 21 / 31	**Summe Erträge / Einzahlungen operative Gebarung**				**0,00**	**0,00**		**0,00**	**0,00**	
1/631000-619000	Instandhaltung	2224	3224	24	1.000,00	1.000,00		1.000,00	1.000,00	
1/631000-720000	Vergütung für Leistung des Wirtschaftshofes	2225	3225	24	500,00	500,00		500,00	500,00	
1/631000-754000	Transferzahlungen an Wasserverbände	2231	3231	26	44.800,00	43.900,00		44.800,00	43.900,00	
SU 22 / 32	**Summe Aufwendungen / Auszahlungen operative Gebarung**				**46.300,00**	**45.400,00**		**46.300,00**	**45.400,00**	
SA 0 / SA 1	**(0) Nettoergebnis (21 - 22) / (1) Geldfluss operative Gebarung (31 – 32)**				**-46.300,00**	**-45.400,00**		**-46.300,00**	**-45.400,00**	
SU 23	**Summe Haushaltsrücklagen**				**0,00**	**0,00**		**0,00**	**0,00**	
SA00	**Nettoergebnis nach Zuw./Entn. Haushaltsrücklagen (Saldo 0 +/- SU23)**				**-46.300,00**	**-45.400,00**				
Investive Gebarung										
SU 33	**Summe Einzahlungen investive Gebarung**							**0,00**	**0,00**	
SU 34	**Summe Auszahlungen investive Gebarung**							**0,00**	**0,00**	
SA2	**Saldo (2) Geldfluss aus der Investiven Gebarung (33 – 34)**							**0,00**	**0,00**	
SA3	**Saldo (3) Nettofinanzierungssaldo (Saldo 1 + Saldo 2)**							**-46.300,00**	**-45.400,00**	
Finanzierungstätigkeit										
SU 35	**Summe Einzahlungen aus der Finanzierungstätigkeit**							**0,00**	**0,00**	
SU 36	**Summe Auszahlungen aus der Finanzierungstätigkeit**							**0,00**	**0,00**	
SA4	**Saldo (4) Geldfluss aus der Finanzierungstätigkeit (35 – 36)**							**0,00**	**0,00**	
SA5	**Saldo (5) Geldfluss aus der voranschlagswirksamen Gebarung (Saldo 3 + Saldo 4)**							**-46.300,00**	**-45.400,00**	
639	**Sonstige Einrichtungen und Maßnahmen**									
639000	**Sonstige Einrichtungen und Maßnahmen**									
Operative Gebarung										
SU 21 / 31	**Summe Erträge / Einzahlungen operative Gebarung**				**0,00**	**0,00**		**0,00**	**0,00**	
1/639000-619000	Instandhaltung Ortsbachbette + Rückhalte-/Auffangbecken	2224	3224	24	10.000,00	6.400,00		10.000,00	6.400,00	
1/639000-720000	Vergütung für Leistung des Wirtschaftshofes	2225	3225	24	1.100,00	1.100,00		1.100,00	1.100,00	
SU 22 / 32	**Summe Aufwendungen / Auszahlungen operative Gebarung**				**11.100,00**	**7.500,00**		**11.100,00**	**7.500,00**	
SA 0 / SA 1	**(0) Nettoergebnis (21 - 22) / (1) Geldfluss operative Gebarung (31 – 32)**				**-11.100,00**	**-7.500,00**		**-11.100,00**	**-7.500,00**	
SU 23	**Summe Haushaltsrücklagen**				**0,00**	**0,00**		**0,00**	**0,00**	
SA00	**Nettoergebnis nach Zuw./Entn. Haushaltsrücklagen (Saldo 0 +/- SU23)**				**-11.100,00**	**-7.500,00**				

		MVAG EH	MVAG FH	QU	Ergebnisvoranschlag VA 2021	Ergebnisvoranschlag VA 2020	Ergebnisvoranschlag RA 2019	Finanzierungsvoranschlag VA 2021	Finanzierungsvoranschlag VA 2020	Finanzierungsvoranschlag RA 2019
Investive Gebarung										
SU 33	**Summe Einzahlungen investive Gebarung**							**0,00**	**0,00**	
SU 34	**Summe Auszahlungen investive Gebarung**							**0,00**	**0,00**	
SA2	**Saldo (2) Geldfluss aus der Investiven Gebarung (33 – 34)**							**0,00**	**0,00**	
SA3	**Saldo (3) Nettofinanzierungssaldo (Saldo 1 + Saldo 2)**							**-11.100,00**	**-7.500,00**	
Finanzierungstätigkeit										
SU 35	**Summe Einzahlungen aus der Finanzierungstätigkeit**							**0,00**	**0,00**	
SU 36	**Summe Auszahlungen aus der Finanzierungstätigkeit**							**0,00**	**0,00**	
SA4	**Saldo (4) Geldfluss aus der Finanzierungstätigkeit (35 – 36)**							**0,00**	**0,00**	
SA5	**Saldo (5) Geldfluss aus der voranschlagswirksamen Gebarung (Saldo 3 + Saldo 4)**							**-11.100,00**	**-7.500,00**	
639010	**HW-Schutz Pdf, Siedlung Süd**									
Operative Gebarung										
6/639010+829910	Sonst. Erträge Zuführung Projekt VH25	2116	3116	18		700,00			700,00	
SU 21 / 31	**Summe Erträge / Einzahlungen operative Gebarung**				**0,00**	**700,00**		**0,00**	**700,00**	
1/639010-729910/25	Sonstige Aufwendungen	2225	3225	24		700,00			700,00	
SU 22 / 32	**Summe Aufwendungen / Auszahlungen operative Gebarung**				**0,00**	**700,00**		**0,00**	**700,00**	
SA 0 / SA 1	**(0) Nettoergebnis (21 - 22) / (1) Geldfluss operative Gebarung (31 – 32)**				**0,00**	**0,00**		**0,00**	**0,00**	
SU 23	**Summe Haushaltsrücklagen**				**0,00**	**0,00**		**0,00**	**0,00**	
SA00	**Nettoergebnis nach Zuw./Entn. Haushaltsrücklagen (Saldo 0 +/- SU23)**				**0,00**	**0,00**				
Investive Gebarung										
6/639010+300000	Kapitaltransfers von Bund, Bundesfonds und Bundeskammern		3331	33					2.500,00	
6/639010+301030	Subvention Land NÖ		3331	33					1.800,00	
SU 33	**Summe Einzahlungen investive Gebarung**							**0,00**	**4.300,00**	
5/639010-050000	Bauaufwand		3412	40					5.000,00	
SU 34	**Summe Auszahlungen investive Gebarung**							**0,00**	**5.000,00**	
SA2	**Saldo (2) Geldfluss aus der Investiven Gebarung (33 – 34)**							**0,00**	**-700,00**	
SA3	**Saldo (3) Nettofinanzierungssaldo (Saldo 1 + Saldo 2)**							**0,00**	**-700,00**	
Finanzierungstätigkeit										
SU 35	**Summe Einzahlungen aus der Finanzierungstätigkeit**							**0,00**	**0,00**	
SU 36	**Summe Auszahlungen aus der Finanzierungstätigkeit**							**0,00**	**0,00**	
SA4	**Saldo (4) Geldfluss aus der Finanzierungstätigkeit (35 – 36)**							**0,00**	**0,00**	
SA5	**Saldo (5) Geldfluss aus der voranschlagswirksamen Gebarung (Saldo 3 + Saldo 4)**							**0,00**	**-700,00**	
639020	**HW-Schutz Erdberg**									
Operative Gebarung										
6/639020+829910	Sonst. Erträge Zuführung Projekt VH26	2116	3116	18	32.000,00	32.000,00		32.000,00	32.000,00	

		MVAG EH	MVAG FH	QU	Ergebnisvoranschlag VA 2021	Ergebnisvoranschlag VA 2020	Ergebnisvoranschlag RA 2019	Finanzierungsvoranschlag VA 2021	Finanzierungsvoranschlag VA 2020	Finanzierungsvoranschlag RA 2019
2/639020+829960	Sonstige Erträge	2116	3116	18	245.000,00	105.000,00		245.000,00	105.000,00	
6/639020+871000	Subvention Land NÖ	2121	3121	33	88.000,00	88.000,00		88.000,00	88.000,00	
SU 21 / 31	**Summe Erträge / Einzahlungen operative Gebarung**				**365.000,00**	**225.000,00**		**365.000,00**	**225.000,00**	
1/639020-729910/26	Sonst. Aufwend. Zuführung an VH26	2225	3225	24	32.000,00	32.000,00		32.000,00	32.000,00	
5/639020-729960	Sonstige Aufwendungen	2225	3225	24	245.000,00	105.000,00		245.000,00	105.000,00	
SU 22 / 32	**Summe Aufwendungen / Auszahlungen operative Gebarung**				**277.000,00**	**137.000,00**		**277.000,00**	**137.000,00**	
SA 0 / SA 1	**(0) Nettoergebnis (21 - 22) / (1) Geldfluss operative Gebarung (31 – 32)**				**88.000,00**	**88.000,00**		**88.000,00**	**88.000,00**	
SU 23	**Summe Haushaltsrücklagen**				**0,00**	**0,00**		**0,00**	**0,00**	
SA00	**Nettoergebnis nach Zuw./Entn. Haushaltsrücklagen (Saldo 0 +/- SU23)**				**88.000,00**	**88.000,00**				
Investive Gebarung										
6/639020+300000	Kapitaltransfers von Bund, Bundesfonds und Bundeskammern		3331	33				125.000,00	125.000,00	
SU 33	**Summe Einzahlungen investive Gebarung**							**125.000,00**	**125.000,00**	
5/639020-050000	Sonderanlagen		3412	40					140.000,00	
SU 34	**Summe Auszahlungen investive Gebarung**							**0,00**	**140.000,00**	
SA2	**Saldo (2) Geldfluss aus der Investiven Gebarung (33 – 34)**							**125.000,00**	**-15.000,00**	
SA3	**Saldo (3) Nettofinanzierungssaldo (Saldo 1 + Saldo 2)**							**213.000,00**	**73.000,00**	
Finanzierungstätigkeit										
SU 35	**Summe Einzahlungen aus der Finanzierungstätigkeit**							**0,00**	**0,00**	
SU 36	**Summe Auszahlungen aus der Finanzierungstätigkeit**							**0,00**	**0,00**	
SA4	**Saldo (4) Geldfluss aus der Finanzierungstätigkeit (35 – 36)**							**0,00**	**0,00**	
SA5	**Saldo (5) Geldfluss aus der voranschlagswirksamen Gebarung (Saldo 3 + Saldo 4)**							**213.000,00**	**73.000,00**	
639030	**Rückhaltebecken Staglschlucht Altruppersdorf**									
Operative Gebarung										
6/639030+829910	Sonst. Erträge Zuführung Projekt VH32	2116	3116	18	1.800,00	1.800,00		1.800,00	1.800,00	
SU 21 / 31	**Summe Erträge / Einzahlungen operative Gebarung**				**1.800,00**	**1.800,00**		**1.800,00**	**1.800,00**	
1/639030-729910/32	Sonst. Aufwend. Zuführung an VH32	2225	3225	24	1.800,00	1.800,00		1.800,00	1.800,00	
SU 22 / 32	**Summe Aufwendungen / Auszahlungen operative Gebarung**				**1.800,00**	**1.800,00**		**1.800,00**	**1.800,00**	
SA 0 / SA 1	**(0) Nettoergebnis (21 - 22) / (1) Geldfluss operative Gebarung (31 – 32)**				**0,00**	**0,00**		**0,00**	**0,00**	
SU 23	**Summe Haushaltsrücklagen**				**0,00**	**0,00**		**0,00**	**0,00**	
SA00	**Nettoergebnis nach Zuw./Entn. Haushaltsrücklagen (Saldo 0 +/- SU23)**				**0,00**	**0,00**				
Investive Gebarung										
6/639030+300000	Kapitaltransfers von Bund, Bundesfonds und Bundeskammern		3331	33				6.000,00	6.000,00	
6/639030+301030	Subvention Land NÖ		3331	33				4.200,00	4.200,00	
SU 33	**Summe Einzahlungen investive Gebarung**							**10.200,00**	**10.200,00**	
5/639030-050000	Bauaufwand		3412	40					12.000,00	

		MVAG EH	MVAG FH	QU	Ergebnisvoranschlag VA 2021	Ergebnisvoranschlag VA 2020	Ergebnisvoranschlag RA 2019	Finanzierungsvoranschlag VA 2021	Finanzierungsvoranschlag VA 2020	Finanzierungsvoranschlag RA 2019
5/639030-280000	Geleistete Anzahlungen für Anlagen		3425					12.000,00		
SU 34	**Summe Auszahlungen investive Gebarung**							**12.000,00**	**12.000,00**	
SA2	**Saldo (2) Geldfluss aus der Investiven Gebarung (33 – 34)**							**-1.800,00**	**-1.800,00**	
SA3	**Saldo (3) Nettofinanzierungssaldo (Saldo 1 + Saldo 2)**							**-1.800,00**	**-1.800,00**	
Finanzierungstätigkeit										
SU 35	**Summe Einzahlungen aus der Finanzierungstätigkeit**							**0,00**	**0,00**	
SU 36	**Summe Auszahlungen aus der Finanzierungstätigkeit**							**0,00**	**0,00**	
SA4	**Saldo (4) Geldfluss aus der Finanzierungstätigkeit (35 – 36)**							**0,00**	**0,00**	
SA5	**Saldo (5) Geldfluss aus der voranschlagswirksamen Gebarung (Saldo 3 + Saldo 4)**							**-1.800,00**	**-1.800,00**	
639060	**Poysbrunn Mühlbach**									
Operative Gebarung										
SU 21 / 31	**Summe Erträge / Einzahlungen operative Gebarung**				**0,00**	**0,00**		**0,00**	**0,00**	
SU 22 / 32	**Summe Aufwendungen / Auszahlungen operative Gebarung**				**0,00**	**0,00**		**0,00**	**0,00**	
SA 0 / SA 1	**(0) Nettoergebnis (21 - 22) / (1) Geldfluss operative Gebarung (31 – 32)**				**0,00**	**0,00**		**0,00**	**0,00**	
SU 23	**Summe Haushaltsrücklagen**				**0,00**	**0,00**		**0,00**	**0,00**	
SA00	**Nettoergebnis nach Zuw./Entn. Haushaltsrücklagen (Saldo 0 +/- SU23)**				**0,00**	**0,00**				
Investive Gebarung										
6/639060+300000	Kapitaltransfers von Bund, Bundesfonds und Bundeskammern		3331	33					30.000,00	
SU 33	**Summe Einzahlungen investive Gebarung**							**0,00**	**30.000,00**	
5/639060-050000	Bauaufwand		3412	40					30.000,00	
SU 34	**Summe Auszahlungen investive Gebarung**							**0,00**	**30.000,00**	
SA2	**Saldo (2) Geldfluss aus der Investiven Gebarung (33 – 34)**							**0,00**	**0,00**	
SA3	**Saldo (3) Nettofinanzierungssaldo (Saldo 1 + Saldo 2)**							**0,00**	**0,00**	
Finanzierungstätigkeit										
SU 35	**Summe Einzahlungen aus der Finanzierungstätigkeit**							**0,00**	**0,00**	
SU 36	**Summe Auszahlungen aus der Finanzierungstätigkeit**							**0,00**	**0,00**	
SA4	**Saldo (4) Geldfluss aus der Finanzierungstätigkeit (35 – 36)**							**0,00**	**0,00**	
SA5	**Saldo (5) Geldfluss aus der voranschlagswirksamen Gebarung (Saldo 3 + Saldo 4)**							**0,00**	**0,00**	
64	**Straßenverkehr**									
640	**Einrichtungen und Maßnahmen nach der Straßenverkehrsordnu**									
640000	**Einrichtung und Maßnahmen der Strassenverkehrsordnung**									
Operative Gebarung										
2/640000+816000	Kostenbeiträge (Kostenersätze) für sonstige Leistungen	2114	3114	13		300,00			300,00	

		MVAG EH	MVAG FH	QU	Ergebnisvoranschlag VA 2021	Ergebnisvoranschlag VA 2020	Ergebnisvoranschlag RA 2019	Finanzierungsvoranschlag VA 2021	Finanzierungsvoranschlag VA 2020	Finanzierungsvoranschlag RA 2019
2/640000+868000	Geldstrafen	2124	3124	16	10.000,00	8.000,00		10.000,00	8.000,00	
SU 21 / 31	**Summe Erträge / Einzahlungen operative Gebarung**				**10.000,00**	**8.300,00**		**10.000,00**	**8.300,00**	
1/640000-611000	Verkehrszeichen	2224	3224	24	8.200,00	8.000,00		8.200,00	8.000,00	
1/640000-619000	Instandhaltung Verkehrstafeln und Verkehrszeichen	2224	3224	24	5.100,00	5.000,00		5.100,00	5.000,00	
1/640000-720000	Vergütung für Leistung des Wirtschaftshofes	2225	3225	24	6.500,00	6.400,00		6.500,00	6.400,00	
SU 22 / 32	**Summe Aufwendungen / Auszahlungen operative Gebarung**				**19.800,00**	**19.400,00**		**19.800,00**	**19.400,00**	
SA 0 / SA 1	**(0) Nettoergebnis (21 - 22) / (1) Geldfluss operative Gebarung (31 – 32)**				**-9.800,00**	**-11.100,00**		**-9.800,00**	**-11.100,00**	
SU 23	**Summe Haushaltsrücklagen**				**0,00**	**0,00**		**0,00**	**0,00**	
SA00	**Nettoergebnis nach Zuw./Entn. Haushaltsrücklagen (Saldo 0 +/- SU23)**				**-9.800,00**	**-11.100,00**				
Investive Gebarung										
SU 33	**Summe Einzahlungen investive Gebarung**							**0,00**	**0,00**	
SU 34	**Summe Auszahlungen investive Gebarung**							**0,00**	**0,00**	
SA2	**Saldo (2) Geldfluss aus der Investiven Gebarung (33 – 34)**							**0,00**	**0,00**	
SA3	**Saldo (3) Nettofinanzierungssaldo (Saldo 1 + Saldo 2)**							**-9.800,00**	**-11.100,00**	
Finanzierungstätigkeit										
SU 35	**Summe Einzahlungen aus der Finanzierungstätigkeit**							**0,00**	**0,00**	
SU 36	**Summe Auszahlungen aus der Finanzierungstätigkeit**							**0,00**	**0,00**	
SA4	**Saldo (4) Geldfluss aus der Finanzierungstätigkeit (35 – 36)**							**0,00**	**0,00**	
SA5	**Saldo (5) Geldfluss aus der voranschlagswirksamen Gebarung (Saldo 3 + Saldo 4)**							**-9.800,00**	**-11.100,00**	
649	**Sonstige Einrichtungen und Maßnahmen**									
649000	**Sonstige Einrichtungen und Maßnahmen**									
Operative Gebarung										
SU 21 / 31	**Summe Erträge / Einzahlungen operative Gebarung**				**0,00**	**0,00**		**0,00**	**0,00**	
1/649000-614000	Instandhaltung Buswartenhäuser	2224	3224	24	1.000,00	1.000,00		1.000,00	1.000,00	
SU 22 / 32	**Summe Aufwendungen / Auszahlungen operative Gebarung**				**1.000,00**	**1.000,00**		**1.000,00**	**1.000,00**	
SA 0 / SA 1	**(0) Nettoergebnis (21 - 22) / (1) Geldfluss operative Gebarung (31 – 32)**				**-1.000,00**	**-1.000,00**		**-1.000,00**	**-1.000,00**	
SU 23	**Summe Haushaltsrücklagen**				**0,00**	**0,00**		**0,00**	**0,00**	
SA00	**Nettoergebnis nach Zuw./Entn. Haushaltsrücklagen (Saldo 0 +/- SU23)**				**-1.000,00**	**-1.000,00**				
Investive Gebarung										
SU 33	**Summe Einzahlungen investive Gebarung**							**0,00**	**0,00**	
1/649000-010000	Errichtungskosten Buswartehäuser		3413	40				4.400,00	4.300,00	
SU 34	**Summe Auszahlungen investive Gebarung**							**4.400,00**	**4.300,00**	
SA2	**Saldo (2) Geldfluss aus der Investiven Gebarung (33 – 34)**							**-4.400,00**	**-4.300,00**	
SA3	**Saldo (3) Nettofinanzierungssaldo (Saldo 1 + Saldo 2)**							**-5.400,00**	**-5.300,00**	

		MVAG EH	MVAG FH	QU	Ergebnisvoranschlag VA 2021	Ergebnisvoranschlag VA 2020	Ergebnisvoranschlag RA 2019	Finanzierungsvoranschlag VA 2021	Finanzierungsvoranschlag VA 2020	Finanzierungsvoranschlag RA 2019
Finanzierungstätigkeit										
SU 35	**Summe Einzahlungen aus der Finanzierungstätigkeit**							**0,00**	**0,00**	
SU 36	**Summe Auszahlungen aus der Finanzierungstätigkeit**							**0,00**	**0,00**	
SA4	**Saldo (4) Geldfluss aus der Finanzierungstätigkeit (35 – 36)**							**0,00**	**0,00**	
SA5	**Saldo (5) Geldfluss aus der voranschlagswirksamen Gebarung (Saldo 3 + Saldo 4)**							**-5.400,00**	**-5.300,00**	
68	**Post- und Telekommunikationsdienste**									
680	**Post- und Telekommunikationsdienste**									
680000	**Post- und Telekommunikationsdienste**									
Operative Gebarung										
SU 21 / 31	**Summe Erträge / Einzahlungen operative Gebarung**				**0,00**	**0,00**		**0,00**	**0,00**	
1/680000-720000	Vergütung für Leistung des Wirtschaftshofes	2225	3225	24	100,00	100,00		100,00	100,00	
SU 22 / 32	**Summe Aufwendungen / Auszahlungen operative Gebarung**				**100,00**	**100,00**		**100,00**	**100,00**	
SA 0 / SA 1	**(0) Nettoergebnis (21 - 22) / (1) Geldfluss operative Gebarung (31 – 32)**				**-100,00**	**-100,00**		**-100,00**	**-100,00**	
SU 23	**Summe Haushaltsrücklagen**				**0,00**	**0,00**		**0,00**	**0,00**	
SA00	**Nettoergebnis nach Zuw./Entn. Haushaltsrücklagen (Saldo 0 +/- SU23)**				**-100,00**	**-100,00**				
Investive Gebarung										
SU 33	**Summe Einzahlungen investive Gebarung**							**0,00**	**0,00**	
SU 34	**Summe Auszahlungen investive Gebarung**							**0,00**	**0,00**	
SA2	**Saldo (2) Geldfluss aus der Investiven Gebarung (33 – 34)**							**0,00**	**0,00**	
SA3	**Saldo (3) Nettofinanzierungssaldo (Saldo 1 + Saldo 2)**							**-100,00**	**-100,00**	
Finanzierungstätigkeit										
SU 35	**Summe Einzahlungen aus der Finanzierungstätigkeit**							**0,00**	**0,00**	
SU 36	**Summe Auszahlungen aus der Finanzierungstätigkeit**							**0,00**	**0,00**	
SA4	**Saldo (4) Geldfluss aus der Finanzierungstätigkeit (35 – 36)**							**0,00**	**0,00**	
SA5	**Saldo (5) Geldfluss aus der voranschlagswirksamen Gebarung (Saldo 3 + Saldo 4)**							**-100,00**	**-100,00**	
69	**Verkehr, Sonstiges**									
690	**Verkehr, Sonstiges**									
690000	**Verkehr, Sonstiges**									
Operative Gebarung										
SU 21 / 31	**Summe Erträge / Einzahlungen operative Gebarung**				**0,00**	**0,00**		**0,00**	**0,00**	
1/690000-621000	Sonstige Transporte	2222	3222	24	500,00	500,00		500,00	500,00	
SU 22 / 32	**Summe Aufwendungen / Auszahlungen operative Gebarung**				**500,00**	**500,00**		**500,00**	**500,00**	
SA 0 / SA 1	**(0) Nettoergebnis (21 - 22) / (1) Geldfluss operative Gebarung (31 – 32)**				**-500,00**	**-500,00**		**-500,00**	**-500,00**	

		MVAG EH	MVAG FH	QU	Ergebnisvoranschlag VA 2021	Ergebnisvoranschlag VA 2020	Ergebnisvoranschlag RA 2019	Finanzierungsvoranschlag VA 2021	Finanzierungsvoranschlag VA 2020	Finanzierungsvoranschlag RA 2019
SU 23	**Summe Haushaltsrücklagen**				**0,00**	**0,00**		**0,00**	**0,00**	
SA00	**Nettoergebnis nach Zuw./Entn. Haushaltsrücklagen (Saldo 0 +/- SU23)**				**-500,00**	**-500,00**				
Investive Gebarung										
SU 33	**Summe Einzahlungen investive Gebarung**							**0,00**	**0,00**	
SU 34	**Summe Auszahlungen investive Gebarung**							**0,00**	**0,00**	
SA2	**Saldo (2) Geldfluss aus der Investiven Gebarung (33 – 34)**							**0,00**	**0,00**	
SA3	**Saldo (3) Nettofinanzierungssaldo (Saldo 1 + Saldo 2)**							**-500,00**	**-500,00**	
Finanzierungstätigkeit										
SU 35	**Summe Einzahlungen aus der Finanzierungstätigkeit**							**0,00**	**0,00**	
SU 36	**Summe Auszahlungen aus der Finanzierungstätigkeit**							**0,00**	**0,00**	
SA4	**Saldo (4) Geldfluss aus der Finanzierungstätigkeit (35 – 36)**							**0,00**	**0,00**	
SA5	**Saldo (5) Geldfluss aus der voranschlagswirksamen Gebarung (Saldo 3 + Saldo 4)**							**-500,00**	**-500,00**	

		MVAG EH	MVAG FH	QU	Ergebnisvoranschlag VA 2021	Ergebnisvoranschlag VA 2020	Ergebnisvoranschlag RA 2019	Finanzierungsvoranschlag VA 2021	Finanzierungsvoranschlag VA 2020	Finanzierungsvoranschlag RA 2019
7	**Wirtschaftsförderung**									
71	**Grundlagenverbesserung in der Land- und Forstwirtschaft**									
710	**Land- und forstwirtschaftlicher Wegebau**									
710000	**Land- und forstwirtschaftlicher Wegebau**									
Operative Gebarung										
6/710000+829910	Sonst. Erträge Zuführung Projekt VH09	2116	3116	18	122.400,00	100.000,00		122.400,00	100.000,00	
2/710000+860000	Transfers von Bund, Bundesfonds und Bundeskammern	2121	3121	15	25.000,00	25.000,00		25.000,00	25.000,00	
6/710000+871150	Bedarfszuweisungen III Land IVW3	2121	3121	33	13.800,00	15.000,00		13.800,00	15.000,00	
SU 21 / 31	**Summe Erträge / Einzahlungen operative Gebarung**				**161.200,00**	**140.000,00**		**161.200,00**	**140.000,00**	
1/710000-611000	Instandhaltung - Schäden auf Grund und Boden (Kat.schälden/Güterwege)	2224	3224	24	30.000,00	50.000,00		30.000,00	50.000,00	
1/710000-680000	Planmäßige Abschreibung	2226			171.700,00	168.300,00				
1/710000-723000	Repräsentationsausgaben	2225	3225	24	100,00	100,00		100,00	100,00	
1/710000-729910/9	Sonst. Aufwend. Zuführung an VH09	2225	3225	24	122.400,00	100.000,00		122.400,00	100.000,00	
SU 22 / 32	**Summe Aufwendungen / Auszahlungen operative Gebarung**				**324.200,00**	**318.400,00**		**152.500,00**	**150.100,00**	
SA 0 / SA 1	**(0) Nettoergebnis (21 - 22) / (1) Geldfluss operative Gebarung (31 – 32)**				**-163.000,00**	**-178.400,00**		**8.700,00**	**-10.100,00**	
SU 23	**Summe Haushaltsrücklagen**				**0,00**	**0,00**		**0,00**	**0,00**	
SA00	**Nettoergebnis nach Zuw./Entn. Haushaltsrücklagen (Saldo 0 +/- SU23)**				**-163.000,00**	**-178.400,00**				
Investive Gebarung										
6/710000+301040	Subvention Land NÖ ABB		3331	33				13.800,00	15.000,00	
SU 33	**Summe Einzahlungen investive Gebarung**							**13.800,00**	**15.000,00**	
5/710000-002000	Bauaufwand		3412	40				150.000,00	130.000,00	
SU 34	**Summe Auszahlungen investive Gebarung**							**150.000,00**	**130.000,00**	
SA2	**Saldo (2) Geldfluss aus der Investiven Gebarung (33 – 34)**							**-136.200,00**	**-115.000,00**	
SA3	**Saldo (3) Nettofinanzierungssaldo (Saldo 1 + Saldo 2)**							**-127.500,00**	**-125.100,00**	
Finanzierungstätigkeit										
SU 35	**Summe Einzahlungen aus der Finanzierungstätigkeit**							**0,00**	**0,00**	
SU 36	**Summe Auszahlungen aus der Finanzierungstätigkeit**							**0,00**	**0,00**	
SA4	**Saldo (4) Geldfluss aus der Finanzierungstätigkeit (35 – 36)**							**0,00**	**0,00**	
SA5	**Saldo (5) Geldfluss aus der voranschlagswirksamen Gebarung (Saldo 3 + Saldo 4)**							**-127.500,00**	**-125.100,00**	

		MVAG EH	MVAG FH	QU	Ergebnisvoranschlag VA 2021	Ergebnisvoranschlag VA 2020	Ergebnisvoranschlag RA 2019	Finanzierungsvoranschlag VA 2021	Finanzierungsvoranschlag VA 2020	Finanzierungsvoranschlag RA 2019
74	**Sonstige Förderung der Land- und Forstwirtschaft**									
742	**Produktionsförderung**									
742000	**Weinerlebniswelt**									
Operative Gebarung										
2/742000+811020	Mieten 20% Mwst.	2115	3115	14	20.400,00	20.000,00		20.400,00	20.000,00	
2/742000+811040	Betriebskosten 20% Mwst.	2115	3115	14	16.800,00	16.500,00		16.800,00	16.500,00	
2/742000+827000	Kostenersätze	2116	3116	18	1.500,00	1.500,00		1.500,00	1.500,00	
SU 21 / 31	**Summe Erträge / Einzahlungen operative Gebarung**				**38.700,00**	**38.000,00**		**38.700,00**	**38.000,00**	
1/742000-409000	Sektwelt Poysdorf und sonst. Nachschaffungen	2221	3221	23	1.000,00	1.000,00		1.000,00	1.000,00	
1/742000-459000	Sonstige Verbrauchsgüter	2221	3221	23	200,00	200,00		200,00	200,00	
1/742000-600000	Strom	2222	3222	24	200,00	200,00		200,00	200,00	
1/742000-614000	Instandhaltung von Gebäuden	2224	3224	24	3.100,00	3.000,00		3.100,00	3.000,00	
1/742000-616000	Instandhaltung von Maschinen und maschinellen Anlagen	2224	3224	24	1.600,00	1.600,00		1.600,00	1.600,00	
1/742000-670000	Versicherungen	2222	3222	24	1.200,00	1.200,00		1.200,00	1.200,00	
1/742000-680000	Planmäßige Abschreibung	2226			83.300,00	81.700,00				
1/742000-723000	Amtspauschalien und Repräsentationsausgaben	2225	3225	24	200,00	200,00		200,00	200,00	
1/742000-728010	Entgelt für Hinweistafeln A5	2225	3225	24	1.200,00	1.100,00		1.200,00	1.100,00	
SU 22 / 32	**Summe Aufwendungen / Auszahlungen operative Gebarung**				**92.000,00**	**90.200,00**		**8.700,00**	**8.500,00**	
SA 0 / SA 1	**(0) Nettoergebnis (21 - 22) / (1) Geldfluss operative Gebarung (31 – 32)**				**-53.300,00**	**-52.200,00**		**30.000,00**	**29.500,00**	
SU 23	**Summe Haushaltsrücklagen**				**0,00**	**0,00**		**0,00**	**0,00**	
SA00	**Nettoergebnis nach Zuw./Entn. Haushaltsrücklagen (Saldo 0 +/- SU23)**				**-53.300,00**	**-52.200,00**				
Investive Gebarung										
SU 33	**Summe Einzahlungen investive Gebarung**							**0,00**	**0,00**	
SU 34	**Summe Auszahlungen investive Gebarung**							**0,00**	**0,00**	
SA2	**Saldo (2) Geldfluss aus der Investiven Gebarung (33 – 34)**							**0,00**	**0,00**	
SA3	**Saldo (3) Nettofinanzierungssaldo (Saldo 1 + Saldo 2)**							**30.000,00**	**29.500,00**	
Finanzierungstätigkeit										
SU 35	**Summe Einzahlungen aus der Finanzierungstätigkeit**							**0,00**	**0,00**	
SU 36	**Summe Auszahlungen aus der Finanzierungstätigkeit**							**0,00**	**0,00**	
SA4	**Saldo (4) Geldfluss aus der Finanzierungstätigkeit (35 – 36)**							**0,00**	**0,00**	
SA5	**Saldo (5) Geldfluss aus der voranschlagswirksamen Gebarung (Saldo 3 + Saldo 4)**							**30.000,00**	**29.500,00**	
742010	**Weinerlebniswelt 2.Teil**									
Operative Gebarung										
2/742010+811020	Mieten 20% Mwst.	2115	3115	14	16.700,00	16.400,00		16.700,00	16.400,00	

		MVAG EH	MVAG FH	QU	Ergebnisvoranschlag VA 2021	Ergebnisvoranschlag VA 2020	Ergebnisvoranschlag RA 2019	Finanzierungsvoranschlag VA 2021	Finanzierungsvoranschlag VA 2020	Finanzierungsvoranschlag RA 2019
2/742010+811040	Betriebskosten 20% Mwst.	2115	3115	14	10.400,00	10.200,00		10.400,00	10.200,00	
2/742010+827000	Kostenersätze	2116	3116	18	500,00	500,00		500,00	500,00	
SU 21 / 31	**Summe Erträge / Einzahlungen operative Gebarung**				**27.600,00**	**27.100,00**		**27.600,00**	**27.100,00**	
1/742010-409000	Nachschaffungen	2221	3221	23	7.000,00	3.000,00		7.000,00	3.000,00	
1/742010-451000	Brennstoffe	2221	3221	23	4.300,00	4.200,00		4.300,00	4.200,00	
1/742010-454000	Reinigungsmittel	2221	3221	23	500,00	500,00		500,00	500,00	
1/742010-459000	Sonstige Verbrauchsgüter	2221	3221	23	1.100,00	1.100,00		1.100,00	1.100,00	
1/742010-511000	Vertragsbedienstete in handwerklicher Verwendung	2211	3211	20	7.000,00	9.000,00		7.000,00	9.000,00	
1/742010-565000	Mehrleistungsvergütungen	2211	3211	20	5.100,00	5.000,00		5.100,00	5.000,00	
1/742010-569000	Sonstige Nebengebühren	2211	3211	20	100,00	100,00		100,00	100,00	
1/742010-582000	Leistungen aus der Selbstträger- schaft	2212	3212	20	500,00	500,00		500,00	500,00	
1/742010-582100	Abfertigung NEU	2212	3212	20	200,00	200,00		200,00	200,00	
1/742010-582200	Sonstige Dienstgeberbeiträge zur sozialen Sicherheit	2212	3212	20	1.500,00	2.900,00		1.500,00	2.900,00	
1/742010-600000	Strom	2222	3222	24	15.300,00	15.000,00		15.300,00	15.000,00	
1/742010-610000	Instandhaltung von Grund und Boden	2224	3224	24	11.000,00	500,00		11.000,00	500,00	
1/742010-614000	Instandhaltung von Gebäuden	2224	3224	24	25.500,00	15.000,00		25.500,00	15.000,00	
1/742010-616000	Instandhaltung von Maschinen und maschinellen Anlagen	2224	3224	24	15.300,00	15.000,00		15.300,00	15.000,00	
1/742010-631000	Telekommunikationsdienste	2222	3222	24	1.000,00	900,00		1.000,00	900,00	
1/742010-670000	Versicherungen	2222	3222	24	3.000,00	2.900,00		3.000,00	2.900,00	
1/742010-711000	Gebühren f.d. Benützung v.Gemeinde-einrichtungen u. -anlagen gem. FAG	2225	3225	24	2.600,00	2.500,00		2.600,00	2.500,00	
1/742010-720000	Vergütung für Leistung des Wirtschaftshofes	2225	3225	24	15.000,00	10.000,00		15.000,00	10.000,00	
1/742010-723000	Repräsentationsausgaben	2225	3225	24	300,00	300,00		300,00	300,00	
1/742010-724000	Reisegebühren	2225	3225	24	1.000,00	1.000,00		1.000,00	1.000,00	
SU 22 / 32	**Summe Aufwendungen / Auszahlungen operative Gebarung**				**117.300,00**	**89.600,00**		**117.300,00**	**89.600,00**	
SA 0 / SA 1	**(0) Nettoergebnis (21 - 22) / (1) Geldfluss operative Gebarung (31 – 32)**				**-89.700,00**	**-62.500,00**		**-89.700,00**	**-62.500,00**	
SU 23	**Summe Haushaltsrücklagen**				**0,00**	**0,00**		**0,00**	**0,00**	
SA00	**Nettoergebnis nach Zuw./Entn. Haushaltsrücklagen (Saldo 0 +/- SU23)**				**-89.700,00**	**-62.500,00**				
Investive Gebarung										
SU 33	**Summe Einzahlungen investive Gebarung**							**0,00**	**0,00**	
1/742010-042000	Amtsausstattung		3415	41				15.300,00	15.000,00	
SU 34	**Summe Auszahlungen investive Gebarung**							**15.300,00**	**15.000,00**	
SA2	**Saldo (2) Geldfluss aus der Investiven Gebarung (33 – 34)**							**-15.300,00**	**-15.000,00**	
SA3	**Saldo (3) Nettofinanzierungssaldo (Saldo 1 + Saldo 2)**							**-105.000,00**	**-77.500,00**	
Finanzierungstätigkeit										
SU 35	**Summe Einzahlungen aus der Finanzierungstätigkeit**							**0,00**	**0,00**	

		MVAG EH	MVAG FH	QU	Ergebnisvoranschlag VA 2021	Ergebnisvoranschlag VA 2020	Ergebnisvoranschlag RA 2019	Finanzierungsvoranschlag VA 2021	Finanzierungsvoranschlag VA 2020	Finanzierungsvoranschlag RA 2019
SU 36	**Summe Auszahlungen aus der Finanzierungstätigkeit**							**0,00**	**0,00**	
SA4	**Saldo (4) Geldfluss aus der Finanzierungstätigkeit (35 – 36)**							**0,00**	**0,00**	
SA5	**Saldo (5) Geldfluss aus der voranschlagswirksamen Gebarung (Saldo 3 + Saldo 4)**							**-105.000,00**	**-77.500,00**	
743	**Absatz und Verwertung**									
743000	**Absatz und Verwertung**									
Operative Gebarung										
SU 21 / 31	**Summe Erträge / Einzahlungen operative Gebarung**				**0,00**	**0,00**		**0,00**	**0,00**	
1/743000-729000	Sonstige Ausgaben Markenanmeldung Saurüssel	2225	3225	24	1.500,00	1.500,00		1.500,00	1.500,00	
1/743000-768000	Sonstige laufende Transferzahlungen - Sektkomitee	2234	3234	27	6.100,00	6.000,00		6.100,00	6.000,00	
SU 22 / 32	**Summe Aufwendungen / Auszahlungen operative Gebarung**				**7.600,00**	**7.500,00**		**7.600,00**	**7.500,00**	
SA 0 / SA 1	**(0) Nettoergebnis (21 - 22) / (1) Geldfluss operative Gebarung (31 – 32)**				**-7.600,00**	**-7.500,00**		**-7.600,00**	**-7.500,00**	
SU 23	**Summe Haushaltsrücklagen**				**0,00**	**0,00**		**0,00**	**0,00**	
SA00	**Nettoergebnis nach Zuw./Entn. Haushaltsrücklagen (Saldo 0 +/- SU23)**				**-7.600,00**	**-7.500,00**				
Investive Gebarung										
SU 33	**Summe Einzahlungen investive Gebarung**							**0,00**	**0,00**	
SU 34	**Summe Auszahlungen investive Gebarung**							**0,00**	**0,00**	
SA2	**Saldo (2) Geldfluss aus der Investiven Gebarung (33 – 34)**							**0,00**	**0,00**	
SA3	**Saldo (3) Nettofinanzierungssaldo (Saldo 1 + Saldo 2)**							**-7.600,00**	**-7.500,00**	
Finanzierungstätigkeit										
SU 35	**Summe Einzahlungen aus der Finanzierungstätigkeit**							**0,00**	**0,00**	
SU 36	**Summe Auszahlungen aus der Finanzierungstätigkeit**							**0,00**	**0,00**	
SA4	**Saldo (4) Geldfluss aus der Finanzierungstätigkeit (35 – 36)**							**0,00**	**0,00**	
SA5	**Saldo (5) Geldfluss aus der voranschlagswirksamen Gebarung (Saldo 3 + Saldo 4)**							**-7.600,00**	**-7.500,00**	
749	**Sonstige Einrichtungen und Maßnahmen**									
749000	**Sonstige Einrichtungen und Maßnahmen**									
Operative Gebarung										
2/749000+811020	Mieten 20% Mwst.	2115	3115	14	25.000,00	19.800,00		25.000,00	19.800,00	
2/749000+811040	Betriebskosten 20% Mwst.	2115	3115	14	800,00	800,00		800,00	800,00	
2/749000+827000	Kostenersätze	2116	3116	18	1.200,00	1.200,00		1.200,00	1.200,00	
2/749000+827020	Kostenersätze 20% MWSt.	2116	3116	18	2.100,00	2.100,00		2.100,00	2.100,00	
SU 21 / 31	**Summe Erträge / Einzahlungen operative Gebarung**				**29.100,00**	**23.900,00**		**29.100,00**	**23.900,00**	
1/749000-409000	Nachschaffungen	2221	3221	23	3.100,00	3.000,00		3.100,00	3.000,00	
1/749000-451000	Brennstoffe	2221	3221	23	10.800,00	10.600,00		10.800,00	10.600,00	
1/749000-454000	Reinigungsmittel	2221	3221	23	3.100,00	3.000,00		3.100,00	3.000,00	

		MVAG EH	MVAG FH	QU	Ergebnisvoranschlag VA 2021	Ergebnisvoranschlag VA 2020	Ergebnisvoranschlag RA 2019	Finanzierungsvoranschlag VA 2021	Finanzierungsvoranschlag VA 2020	Finanzierungsvoranschlag RA 2019
1/749000-456000	Kanzleibedarf	2221	3221	23	100,00	100,00		100,00	100,00	
1/749000-457000	Druckwerke	2221	3221	23	1.200,00	1.200,00		1.200,00	1.200,00	
1/749000-459000	Sonstige Verbrauchsgüter	2221	3221	23	1.500,00	1.500,00		1.500,00	1.500,00	
1/749000-511000	Geldbezüge Arbeiter	2211	3211	20	11.400,00	11.200,00		11.400,00	11.200,00	
1/749000-569000	Sonstige Nebengebühren	2211	3211	20	200,00	200,00		200,00	200,00	
1/749000-582000	Dienstgeberbeitrag zum Familienlastenausgleich	2212	3212	20	400,00	400,00		400,00	400,00	
1/749000-582100	Abfertigung NEU	2212	3212	20	200,00	200,00		200,00	200,00	
1/749000-582200	Sonstige Dienstgeberbeiträge	2212	3212	20	2.400,00	2.400,00		2.400,00	2.400,00	
1/749000-600000	Strom	2222	3222	24	4.300,00	4.200,00		4.300,00	4.200,00	
1/749000-614000	Instandhaltung Gebäude	2224	3224	24	5.000,00	5.000,00		5.000,00	5.000,00	
1/749000-616000	Instandhaltung Maschinen und maschinelle Anlagen	2224	3224	24	8.700,00	8.500,00		8.700,00	8.500,00	
1/749000-631000	Telekommunikationsdienste	2222	3222	24	700,00	500,00		700,00	500,00	
1/749000-670000	Versicherungen	2222	3222	24	3.800,00	3.700,00		3.800,00	3.700,00	
1/749000-680000	Planmäßige Abschreibung	2226			10.400,00	10.200,00				
1/749000-711000	Öffentliche Abgaben	2225	3225	24	4.600,00	4.500,00		4.600,00	4.500,00	
1/749000-720000	Vergütung für Leistung des Wirtschaftshofes	2225	3225	24	6.100,00	6.000,00		6.100,00	6.000,00	
1/749000-757000	Zuwendung Jazzwerkstatt Poysdorf	2234	3234	27	4.800,00	4.400,00		4.800,00	4.400,00	
SU 22 / 32	**Summe Aufwendungen / Auszahlungen operative Gebarung**				**82.800,00**	**80.800,00**		**72.400,00**	**70.600,00**	
SA 0 / SA 1	**(0) Nettoergebnis (21 - 22) / (1) Geldfluss operative Gebarung (31 – 32)**				**-53.700,00**	**-56.900,00**		**-43.300,00**	**-46.700,00**	
SU 23	**Summe Haushaltsrücklagen**				**0,00**	**0,00**		**0,00**	**0,00**	
SA00	**Nettoergebnis nach Zuw./Entn. Haushaltsrücklagen (Saldo 0 +/- SU23)**				**-53.700,00**	**-56.900,00**				
Investive Gebarung										
SU 33	**Summe Einzahlungen investive Gebarung**							**0,00**	**0,00**	
1/749000-042000	Amtsausstattung		3415	41				5.000,00	16.000,00	
SU 34	**Summe Auszahlungen investive Gebarung**							**5.000,00**	**16.000,00**	
SA2	**Saldo (2) Geldfluss aus der Investiven Gebarung (33 – 34)**							**-5.000,00**	**-16.000,00**	
SA3	**Saldo (3) Nettofinanzierungssaldo (Saldo 1 + Saldo 2)**							**-48.300,00**	**-62.700,00**	
Finanzierungstätigkeit										
SU 35	**Summe Einzahlungen aus der Finanzierungstätigkeit**							**0,00**	**0,00**	
SU 36	**Summe Auszahlungen aus der Finanzierungstätigkeit**							**0,00**	**0,00**	
SA4	**Saldo (4) Geldfluss aus der Finanzierungstätigkeit (35 – 36)**							**0,00**	**0,00**	
SA5	**Saldo (5) Geldfluss aus der voranschlagswirksamen Gebarung (Saldo 3 + Saldo 4)**							**-48.300,00**	**-62.700,00**	

		MVAG EH	MVAG FH	QU	Ergebnisvoranschlag VA 2021	Ergebnisvoranschlag VA 2020	Ergebnisvoranschlag RA 2019	Finanzierungsvoranschlag VA 2021	Finanzierungsvoranschlag VA 2020	Finanzierungsvoranschlag RA 2019
75	**Förderung der Energiewirtschaft**									
751	**Elektrizität**									
751000	**Elektrizität**									
Operative Gebarung										
2/751000+811000	Elektrofahrzeug Vermietung - Jahresbeitrag	2115	3115	14	1.600,00	1.600,00		1.600,00	1.600,00	
2/751000+811010	Elektrofahrzeug Vermietung - Beitra km € 0,15/km und Kostenersätze	2115	3115	14	800,00	1.400,00		800,00	1.400,00	
2/751000+829000	Sponsoring für Aufkleber PoyMobil	2116	3116	18	1.500,00	1.500,00		1.500,00	1.500,00	
SU 21 / 31	**Summe Erträge / Einzahlungen operative Gebarung**				**3.900,00**	**4.500,00**		**3.900,00**	**4.500,00**	
1/751000-459000	Elektrofahrzeug - sonstige Verbrauchsgüter	2221	3221	23	300,00	300,00		300,00	300,00	
1/751000-600000	Strom	2222	3222	24	400,00	400,00		400,00	400,00	
1/751000-617000	Elektrofahrzeug Instandhaltung	2224	3224	24	1.000,00	1.000,00		1.000,00	1.000,00	
1/751000-670000	Elektrofahrzeug Versicherung	2222	3222	24	1.600,00	1.600,00		1.600,00	1.600,00	
1/751000-700000	Elektrofahrzeug Akku-Miete	2223	3223	24	1.100,00	1.100,00		1.100,00	1.100,00	
1/751000-720000	Kostenbeiträge (Kostenersätze) für Leistungen	2225	3225	24	200,00	200,00		200,00	200,00	
1/751000-728000	E-Fahrzeug Wartung CARUSO	2225	3225	24	600,00	500,00		600,00	500,00	
SU 22 / 32	**Summe Aufwendungen / Auszahlungen operative Gebarung**				**5.200,00**	**5.100,00**		**5.200,00**	**5.100,00**	
SA 0 / SA 1	**(0) Nettoergebnis (21 - 22) / (1) Geldfluss operative Gebarung (31 – 32)**				**-1.300,00**	**-600,00**		**-1.300,00**	**-600,00**	
SU 23	**Summe Haushaltsrücklagen**				**0,00**	**0,00**		**0,00**	**0,00**	
SA00	**Nettoergebnis nach Zuw./Entn. Haushaltsrücklagen (Saldo 0 +/- SU23)**				**-1.300,00**	**-600,00**				
Investive Gebarung										
SU 33	**Summe Einzahlungen investive Gebarung**							**0,00**	**0,00**	
1/751000-050000	Elektrofahrzeug Tankstelle Rathaus		3412	40				100,00	100,00	
SU 34	**Summe Auszahlungen investive Gebarung**							**100,00**	**100,00**	
SA2	**Saldo (2) Geldfluss aus der Investiven Gebarung (33 – 34)**							**-100,00**	**-100,00**	
SA3	**Saldo (3) Nettofinanzierungssaldo (Saldo 1 + Saldo 2)**							**-1.400,00**	**-700,00**	
Finanzierungstätigkeit										
SU 35	**Summe Einzahlungen aus der Finanzierungstätigkeit**							**0,00**	**0,00**	
SU 36	**Summe Auszahlungen aus der Finanzierungstätigkeit**							**0,00**	**0,00**	
SA4	**Saldo (4) Geldfluss aus der Finanzierungstätigkeit (35 – 36)**							**0,00**	**0,00**	
SA5	**Saldo (5) Geldfluss aus der voranschlagswirksamen Gebarung (Saldo 3 + Saldo 4)**							**-1.400,00**	**-700,00**	

		MVAG EH	MVAG FH	QU	Ergebnisvoranschlag VA 2021	Ergebnisvoranschlag VA 2020	Ergebnisvoranschlag RA 2019	Finanzierungsvoranschlag VA 2021	Finanzierungsvoranschlag VA 2020	Finanzierungsvoranschlag RA 2019
77	**Förderung des Fremdenverkehrs**									
771	**Maßnahmen zur Förderung des Fremdenverkehrs**									
771000	**Maßnahmen zur Förderung des Fremdenverkehrs**									
Operative Gebarung										
2/771000+827000	Kostenersätze	2116	3116	18	1.500,00	1.500,00		1.500,00	1.500,00	
2/771000+863000	Kapitaltransferzahlungen Projekt Rad- und Wanderparadies Poysdorf	2121	3121	15		46.000,00			46.000,00	
2/771000+863010	Kapitaltransferzahlung Mobile Poysdorfer Genuß-Kellergasse	2121	3121	15	30.000,00	30.000,00		30.000,00	30.000,00	
2/771000+867000	LEADER Projekt Weinstraße Weinviertel Fit für Social Media	2124	3124	16		300,00			300,00	
SU 21 / 31	**Summe Erträge / Einzahlungen operative Gebarung**				**31.500,00**	**77.800,00**		**31.500,00**	**77.800,00**	
1/771000-409000	Nachschaffungen	2221	3221	23	3.000,00	2.100,00		3.000,00	2.100,00	
1/771000-452000	Treibstoffe	2221	3221	23	100,00	100,00		100,00	100,00	
1/771000-456000	Kanzleibedarf	2221	3221	23	500,00	500,00		500,00	500,00	
1/771000-457010	Druckkosten	2221	3221	23	2.000,00	1.300,00		2.000,00	1.300,00	
1/771000-459000	Sonstige Verbrauchsgüter	2221	3221	23	1.000,00			1.000,00		
1/771000-510000	Geldbezüge Vertragsbedienstete	2211	3211	20	117.900,00	113.700,00		117.900,00	113.700,00	
1/771000-511000	Vertragsbedienstete in handwerklicher Verwendung	2211	3211	20	3.900,00	3.900,00		3.900,00	3.900,00	
1/771000-565000	Mehrdienstleistungen	2211	3211	20	11.000,00	10.000,00		11.000,00	10.000,00	
1/771000-569000	Sonstige Nebengebühren	2211	3211	20	100,00	100,00		100,00	100,00	
1/771000-582000	Dienstgeberbeitrag zum Familienlastenausgleich	2212	3212	20	4.900,00	5.000,00		4.900,00	5.000,00	
1/771000-582100	Abfertigung NEU	2212	3212	20	1.700,00	1.800,00		1.700,00	1.800,00	
1/771000-582200	Sonstige Dienstgeberbeiträge	2212	3212	20	25.700,00	26.800,00		25.700,00	26.800,00	
1/771000-600000	Strom	2222	3222	24	2.800,00	2.700,00		2.800,00	2.700,00	
1/771000-614000	Instandhaltung Traktor- und Anhängerschuppen	2224	3224	24	1.000,00	1.000,00		1.000,00	1.000,00	
1/771000-614010	Instandhaltung Mobile Hütten	2224	3224	24	2.000,00			2.000,00		
1/771000-617000	Instandhaltung von Fahrzeugen	2224	3224	24	5.100,00	5.000,00		5.100,00	5.000,00	
1/771000-631000	Telefon	2222	3222	24	2.200,00	2.200,00		2.200,00	2.200,00	
1/771000-670000	Versicherungen	2222	3222	24	2.000,00	2.000,00		2.000,00	2.000,00	
1/771000-670900	Versicherung Abfertigungsrücklage	2222	3222	24	2.000,00	2.400,00		2.000,00	2.400,00	
1/771000-711000	Öffentliche Abgaben	2225	3225	24	300,00	300,00		300,00	300,00	
1/771000-720000	Vergütung für Leistung des Wirtschaftshofes	2225	3225	24	10.000,00	9.000,00		10.000,00	9.000,00	
1/771000-723000	Repräsentationsausgaben	2225	3225	24	1.100,00	1.100,00		1.100,00	1.100,00	
1/771000-724000	Reisegebühren	2225	3225	24	1.000,00	500,00		1.000,00	500,00	

		MVAG EH	MVAG FH	QU	Ergebnisvoranschlag VA 2021	Ergebnisvoranschlag VA 2020	Ergebnisvoranschlag RA 2019	Finanzierungsvoranschlag VA 2021	Finanzierungsvoranschlag VA 2020	Finanzierungsvoranschlag RA 2019
1/771000-726000	Mitgliedsbeiträge	2225	3225	24	19.400,00	19.000,00		19.400,00	19.000,00	
1/771000-728000	Entgelte für Leistungen Feste und Feiern	2225	3225	24	5.000,00	10.000,00		5.000,00	10.000,00	
1/771000-750000	sonstige Ausgaben	2231	3231	26	10.200,00	10.000,00		10.200,00	10.000,00	
1/771000-756000	Transferzahlung Weinviertler Dreiländereck Poysdorf	2233	3233	27	24.000,00	23.500,00		24.000,00	23.500,00	
1/771000-756010	Beitrag Weinvierteldraisine	2233	3233	27		1.200,00			1.200,00	
1/771000-756020	Beitrag Weinerlebniswelt	2233	3233	27	150.000,00	150.000,00		150.000,00	150.000,00	
1/771000-756050	Projekt Rad- und Wanderparadies Poysdorf	2233	3233	27		5.000,00			5.000,00	
1/771000-756060	Beitrag RadWERK W4 OG	2233	3233	27	3.000,00	6.000,00		3.000,00	6.000,00	
1/771000-756070	Projekt Mobile Poysdorfer Genuß-Kellergasse	2233	3233	27		16.000,00			16.000,00	
1/771000-756100	Beitrag Weinviertel GmbH	2233	3233	27	6.800,00	6.700,00		6.800,00	6.700,00	
SU 22 / 32	**Summe Aufwendungen / Auszahlungen operative Gebarung**				**419.700,00**	**438.900,00**		**419.700,00**	**438.900,00**	
SA 0 / SA 1	**(0) Nettoergebnis (21 - 22) / (1) Geldfluss operative Gebarung (31 – 32)**				**-388.200,00**	**-361.100,00**		**-388.200,00**	**-361.100,00**	
SU 23	**Summe Haushaltsrücklagen**				**0,00**	**0,00**		**0,00**	**0,00**	
SA00	**Nettoergebnis nach Zuw./Entn. Haushaltsrücklagen (Saldo 0 +/- SU23)**				**-388.200,00**	**-361.100,00**				
Investive Gebarung										
SU 33	**Summe Einzahlungen investive Gebarung**							**0,00**	**0,00**	
1/771000-002000	Strassenbauten - Radweg		3412	40				1.000,00	1.000,00	
1/771000-040000	Wegweiserleitsystem		3414	41				2.000,00	5.000,00	
SU 34	**Summe Auszahlungen investive Gebarung**							**3.000,00**	**6.000,00**	
SA2	**Saldo (2) Geldfluss aus der Investiven Gebarung (33 – 34)**							**-3.000,00**	**-6.000,00**	
SA3	**Saldo (3) Nettofinanzierungssaldo (Saldo 1 + Saldo 2)**							**-391.200,00**	**-367.100,00**	
Finanzierungstätigkeit										
SU 35	**Summe Einzahlungen aus der Finanzierungstätigkeit**							**0,00**	**0,00**	
SU 36	**Summe Auszahlungen aus der Finanzierungstätigkeit**							**0,00**	**0,00**	
SA4	**Saldo (4) Geldfluss aus der Finanzierungstätigkeit (35 – 36)**							**0,00**	**0,00**	
SA5	**Saldo (5) Geldfluss aus der voranschlagswirksamen Gebarung (Saldo 3 + Saldo 4)**							**-391.200,00**	**-367.100,00**	
78	**Förderung von Handel, Gewerbe und Industrie**									
789	**Sonstige Einrichtungen und Maßnahmen**									
789000	**Sonstige Einrichtungen und Maßnahmen**									
Operative Gebarung										
2/789000+822000	Dividende Sparkasse Poysdorf	2135	3135	14	72.700,00	72.700,00		72.700,00	72.700,00	
SU 21 / 31	**Summe Erträge / Einzahlungen operative Gebarung**				**72.700,00**	**72.700,00**		**72.700,00**	**72.700,00**	
1/789000-728000	Entgelte Stadtplanung	2225	3225	24	1.000,00	1.000,00		1.000,00	1.000,00	

		MVAG EH	MVAG FH	QU	Ergebnisvoranschlag VA 2021	Ergebnisvoranschlag VA 2020	Ergebnisvoranschlag RA 2019	Finanzierungsvoranschlag VA 2021	Finanzierungsvoranschlag VA 2020	Finanzierungsvoranschlag RA 2019
1/789000-776000	Förderung Betriebe Poysdorf	2233		44	3.100,00	3.000,00				
SU 22 / 32	**Summe Aufwendungen / Auszahlungen operative Gebarung**				**4.100,00**	**4.000,00**		**1.000,00**	**1.000,00**	
SA 0 / SA 1	**(0) Nettoergebnis (21 - 22) / (1) Geldfluss operative Gebarung (31 – 32)**				**68.600,00**	**68.700,00**		**71.700,00**	**71.700,00**	
SU 23	**Summe Haushaltsrücklagen**				**0,00**	**0,00**		**0,00**	**0,00**	
SA00	**Nettoergebnis nach Zuw./Entn. Haushaltsrücklagen (Saldo 0 +/- SU23)**				**68.600,00**	**68.700,00**				
Investive Gebarung										
SU 33	**Summe Einzahlungen investive Gebarung**							**0,00**	**0,00**	
1/789000-776000	Förderung Betriebe Poysdorf		3433	44				3.100,00	3.000,00	
SU 34	**Summe Auszahlungen investive Gebarung**							**3.100,00**	**3.000,00**	
SA2	**Saldo (2) Geldfluss aus der Investiven Gebarung (33 – 34)**							**-3.100,00**	**-3.000,00**	
SA3	**Saldo (3) Nettofinanzierungssaldo (Saldo 1 + Saldo 2)**							**68.600,00**	**68.700,00**	
Finanzierungstätigkeit										
SU 35	**Summe Einzahlungen aus der Finanzierungstätigkeit**							**0,00**	**0,00**	
SU 36	**Summe Auszahlungen aus der Finanzierungstätigkeit**							**0,00**	**0,00**	
SA4	**Saldo (4) Geldfluss aus der Finanzierungstätigkeit (35 – 36)**							**0,00**	**0,00**	
SA5	**Saldo (5) Geldfluss aus der voranschlagswirksamen Gebarung (Saldo 3 + Saldo 4)**							**68.600,00**	**68.700,00**	

		MVAG EH	MVAG FH	QU	Ergebnisvoranschlag VA 2021	Ergebnisvoranschlag VA 2020	Ergebnisvoranschlag RA 2019	Finanzierungsvoranschlag VA 2021	Finanzierungsvoranschlag VA 2020	Finanzierungsvoranschlag RA 2019
8 Dienstleistungen										
81	**Öffentliche Einrichtungen (soweit nicht dem Abschnitt 85 zuzuordnen)**									
812	**WC-Anlagen**									
812000	**WC-Anlagen**									
Operative Gebarung										
2/812000+810000	Erträge aus Leistungen Münzapparat WC Rathaus	2114	3114	13	200,00			200,00		
2/812000+811020	Mieten 20% Mwst.	2115	3115	14	400,00	500,00		400,00	500,00	
2/812000+811050	Betriebskosten	2115	3115	14	300,00	300,00		300,00	300,00	
SU 21 / 31	**Summe Erträge / Einzahlungen operative Gebarung**				**900,00**	**800,00**		**900,00**	**800,00**	
1/812000-409000	Nachschaffungen	2221	3221	23	500,00	500,00		500,00	500,00	
1/812000-459000	Sonstige Verbrauchsgüter	2221	3221	23	500,00	300,00		500,00	300,00	
1/812000-523000	Personalaufwand	2211	3211	20	2.900,00	2.900,00		2.900,00	2.900,00	
1/812000-600000	Strom	2222	3222	24	2.100,00	2.100,00		2.100,00	2.100,00	
1/812000-619000	Instandhaltung	2224	3224	24	3.700,00	3.600,00		3.700,00	3.600,00	
1/812000-670000	Versicherungen	2222	3222	24	400,00	100,00		400,00	100,00	
1/812000-680000	Planmäßige Abschreibung	2226			300,00	300,00				
1/812000-700000	Pachtzinse	2223	3223	24	100,00	100,00		100,00	100,00	
1/812000-711000	Gebühren f.d. Benützung v.Gemeinde-einrichtungen u. -anlagen gem. FAG	2225	3225	24	200,00	200,00		200,00	200,00	
1/812000-720000	Vergütung für Leistung des Wirtschaftshofes	2225	3225	24	3.000,00	1.100,00		3.000,00	1.100,00	
SU 22 / 32	**Summe Aufwendungen / Auszahlungen operative Gebarung**				**13.700,00**	**11.200,00**		**13.400,00**	**10.900,00**	
SA 0 / SA 1	**(0) Nettoergebnis (21 - 22) / (1) Geldfluss operative Gebarung (31 – 32)**				**-12.800,00**	**-10.400,00**		**-12.500,00**	**-10.100,00**	
SU 23	**Summe Haushaltsrücklagen**				**0,00**	**0,00**		**0,00**	**0,00**	
SA00	**Nettoergebnis nach Zuw./Entn. Haushaltsrücklagen (Saldo 0 +/- SU23)**				**-12.800,00**	**-10.400,00**				
Investive Gebarung										
SU 33	**Summe Einzahlungen investive Gebarung**							**0,00**	**0,00**	
SU 34	**Summe Auszahlungen investive Gebarung**							**0,00**	**0,00**	
SA2	**Saldo (2) Geldfluss aus der Investiven Gebarung (33 – 34)**							**0,00**	**0,00**	
SA3	**Saldo (3) Nettofinanzierungssaldo (Saldo 1 + Saldo 2)**							**-12.500,00**	**-10.100,00**	
Finanzierungstätigkeit										
SU 35	**Summe Einzahlungen aus der Finanzierungstätigkeit**							**0,00**	**0,00**	
SU 36	**Summe Auszahlungen aus der Finanzierungstätigkeit**							**0,00**	**0,00**	
SA4	**Saldo (4) Geldfluss aus der Finanzierungstätigkeit (35 – 36)**							**0,00**	**0,00**	
SA5	**Saldo (5) Geldfluss aus der voranschlagswirksamen Gebarung (Saldo 3 + Saldo 4)**							**-12.500,00**	**-10.100,00**	

		MVAG EH	MVAG FH	QU	Ergebnisvoranschlag VA 2021	Ergebnisvoranschlag VA 2020	Ergebnisvoranschlag RA 2019	Finanzierungsvoranschlag VA 2021	Finanzierungsvoranschlag VA 2020	Finanzierungsvoranschlag RA 2019
814	**Straßenreinigung**									
814000	**Straßenreinigung**									
Operative Gebarung										
2/814000+827000	Kostenersätze	2116	3116	18	200,00	200,00		200,00	200,00	
SU 21 / 31	**Summe Erträge / Einzahlungen operative Gebarung**				**200,00**	**200,00**		**200,00**	**200,00**	
1/814000-409000	Nachschaffungen	2221	3221	23	5.000,00	13.300,00		5.000,00	13.300,00	
1/814000-455000	Streu- u. Auftausalze	2221	3221	23	10.000,00	2.500,00		10.000,00	2.500,00	
1/814000-459000	Sonstige Verbrauchsgüter	2221	3221	23	5.000,00	4.000,00		5.000,00	4.000,00	
1/814000-511000	Vertragsbedienstete in handwerklicher Verwendung (Winterdi	2211	3211	20	500,00	500,00		500,00	500,00	
1/814000-565000	Mehrdienstleistungen	2211	3211	20	2.100,00	2.100,00		2.100,00	2.100,00	
1/814000-569000	Sonstige Nebengebühren	2211	3211	20	3.800,00	3.700,00		3.800,00	3.700,00	
1/814000-582000	Dienstgeberbeitrag zum Familienausgleichsfonds	2212	3212	20	100,00	100,00		100,00	100,00	
1/814000-582100	Abfertigung NEU	2212	3212	20	100,00	100,00		100,00	100,00	
1/814000-582200	Sonstige Dienstgeberbeiträge	2212	3212	20	500,00	500,00		500,00	500,00	
1/814000-614000	Instandhaltung Gebäude - Splittlager	2224	3224	24	1.100,00	1.100,00		1.100,00	1.100,00	
1/814000-616000	Instandhaltung Maschinen und maschinelle Anlagen	2224	3224	24	1.100,00	1.100,00		1.100,00	1.100,00	
1/814000-617000	Instandhaltung Fahrzeuge	2224	3224	24	2.500,00	1.100,00		2.500,00	1.100,00	
1/814000-670000	Versicherungen	2222	3222	24	2.100,00	2.100,00		2.100,00	2.100,00	
1/814000-720000	Vergütung für Leistung des Wirtschaftshofes	2225	3225	24	60.000,00	25.000,00		60.000,00	25.000,00	
1/814000-728000	Entgelte für Strassenreinigung	2225	3225	24	15.000,00	12.000,00		15.000,00	12.000,00	
1/814000-728010	Entschädigung für Leistungen Winterdienst	2225	3225	24	30.000,00	24.000,00		30.000,00	24.000,00	
SU 22 / 32	**Summe Aufwendungen / Auszahlungen operative Gebarung**				**138.900,00**	**93.200,00**		**138.900,00**	**93.200,00**	
SA 0 / SA 1	**(0) Nettoergebnis (21 - 22) / (1) Geldfluss operative Gebarung (31 – 32)**				**-138.700,00**	**-93.000,00**		**-138.700,00**	**-93.000,00**	
SU 23	**Summe Haushaltsrücklagen**				**0,00**	**0,00**		**0,00**	**0,00**	
SA00	**Nettoergebnis nach Zuw./Entn. Haushaltsrücklagen (Saldo 0 +/- SU23)**				**-138.700,00**	**-93.000,00**				
Investive Gebarung										
SU 33	**Summe Einzahlungen investive Gebarung**							**0,00**	**0,00**	
1/814000-040000	Fahrzeuge		3414	41				25.000,00		
SU 34	**Summe Auszahlungen investive Gebarung**							**25.000,00**	**0,00**	
SA2	**Saldo (2) Geldfluss aus der Investiven Gebarung (33 – 34)**							**-25.000,00**	**0,00**	
SA3	**Saldo (3) Nettofinanzierungssaldo (Saldo 1 + Saldo 2)**							**-163.700,00**	**-93.000,00**	
Finanzierungstätigkeit										
SU 35	**Summe Einzahlungen aus der Finanzierungstätigkeit**							**0,00**	**0,00**	
SU 36	**Summe Auszahlungen aus der Finanzierungstätigkeit**							**0,00**	**0,00**	

		MVAG EH	MVAG FH	QU	Ergebnisvoranschlag VA 2021	Ergebnisvoranschlag VA 2020	Ergebnisvoranschlag RA 2019	Finanzierungsvoranschlag VA 2021	Finanzierungsvoranschlag VA 2020	Finanzierungsvoranschlag RA 2019
SA4	**Saldo (4) Geldfluss aus der Finanzierungstätigkeit (35 – 36)**							**0,00**	**0,00**	
SA5	**Saldo (5) Geldfluss aus der voranschlagswirksamen Gebarung (Saldo 3 + Saldo 4)**							**-163.700,00**	**-93.000,00**	
815	**Park- und Gartenanlagen, Kinderspielplätze**									
815000	**Park- und Gartenanlagen, Kinderspielplätze**									
Operative Gebarung										
2/815000+827000	Kostenersätze	2116	3116	18	100,00	100,00		100,00	100,00	
SU 21 / 31	**Summe Erträge / Einzahlungen operative Gebarung**				**100,00**	**100,00**		**100,00**	**100,00**	
1/815000-409000	Nachschaffungen	2221	3221	23	10.000,00	9.200,00		10.000,00	9.200,00	
1/815000-420000	Pflanzenankauf	2221	3221	23	2.100,00	2.100,00		2.100,00	2.100,00	
1/815000-452000	Treibstoffe	2221	3221	23	300,00	300,00		300,00	300,00	
1/815000-459000	Sonstige Verbrauchsgüter	2221	3221	23	1.000,00	1.000,00		1.000,00	1.000,00	
1/815000-511000	Vertragsbedienstete in handwerklicher Verwendung	2211	3211	20	13.000,00	12.600,00		13.000,00	12.600,00	
1/815000-565000	Mehrleistungsvergütungen	2211	3211	20	100,00	100,00		100,00	100,00	
1/815000-569000	Sonstige Nebengebühren	2211	3211	20		100,00			100,00	
1/815000-582000	Leistungen aus der Selbstträger- schaft	2212	3212	20	500,00	500,00		500,00	500,00	
1/815000-582100	Abfertigung NEU	2212	3212	20	200,00	200,00		200,00	200,00	
1/815000-582200	Sonstige Dienstgeberbeiträge zur sozialen Sicherheit	2212	3212	20	2.800,00	2.700,00		2.800,00	2.700,00	
1/815000-610000	Instandhaltung	2224	3224	24	5.000,00	3.200,00		5.000,00	3.200,00	
1/815000-617000	Instandhaltung von Fahrzeugen	2224	3224	24	1.500,00	1.100,00		1.500,00	1.100,00	
1/815000-720000	Vergütung für Leistung des Wirtschaftshofes	2225	3225	24	35.000,00	26.500,00		35.000,00	26.500,00	
1/815000-724000	Reisegebühren	2225	3225	24	100,00	100,00		100,00	100,00	
SU 22 / 32	**Summe Aufwendungen / Auszahlungen operative Gebarung**				**71.600,00**	**59.700,00**		**71.600,00**	**59.700,00**	
SA 0 / SA 1	**(0) Nettoergebnis (21 - 22) / (1) Geldfluss operative Gebarung (31 – 32)**				**-71.500,00**	**-59.600,00**		**-71.500,00**	**-59.600,00**	
SU 23	**Summe Haushaltsrücklagen**				**0,00**	**0,00**		**0,00**	**0,00**	
SA00	**Nettoergebnis nach Zuw./Entn. Haushaltsrücklagen (Saldo 0 +/- SU23)**				**-71.500,00**	**-59.600,00**				
Investive Gebarung										
SU 33	**Summe Einzahlungen investive Gebarung**							**0,00**	**0,00**	
SU 34	**Summe Auszahlungen investive Gebarung**							**0,00**	**0,00**	
SA2	**Saldo (2) Geldfluss aus der Investiven Gebarung (33 – 34)**							**0,00**	**0,00**	
SA3	**Saldo (3) Nettofinanzierungssaldo (Saldo 1 + Saldo 2)**							**-71.500,00**	**-59.600,00**	
Finanzierungstätigkeit										
SU 35	**Summe Einzahlungen aus der Finanzierungstätigkeit**							**0,00**	**0,00**	
SU 36	**Summe Auszahlungen aus der Finanzierungstätigkeit**							**0,00**	**0,00**	
SA4	**Saldo (4) Geldfluss aus der Finanzierungstätigkeit (35 – 36)**							**0,00**	**0,00**	

		MVAG EH	MVAG FH	QU	Ergebnisvoranschlag VA 2021	Ergebnisvoranschlag VA 2020	Ergebnisvoranschlag RA 2019	Finanzierungsvoranschlag VA 2021	Finanzierungsvoranschlag VA 2020	Finanzierungsvoranschlag RA 2019
SA5	**Saldo (5) Geldfluss aus der voranschlagswirksamen Gebarung (Saldo 3 + Saldo 4)**							**-71.500,00**	**-59.600,00**	
816	**Öffentliche Beleuchtung und öffentliche Uhren**									
816000	**Öffentliche Beleuchtung und öffentliche Uhren**									
Operative Gebarung										
2/816000+816000	Kostenersätze	2114	3114	13	15.000,00	17.000,00		15.000,00	17.000,00	
2/816000+827000	Kostenersätze	2116	3116	18	1.000,00	1.000,00		1.000,00	1.000,00	
SU 21 / 31	**Summe Erträge / Einzahlungen operative Gebarung**				**16.000,00**	**18.000,00**		**16.000,00**	**18.000,00**	
1/816000-400000	Materialien	2221	3221	23	22.400,00	22.000,00		22.400,00	22.000,00	
1/816000-452000	Treibstoffe	2221	3221	23	1.700,00	2.100,00		1.700,00	2.100,00	
1/816000-459000	Sonstige Verbrauchsgüter	2221	3221	23	300,00			300,00		
1/816000-511000	Geldbezüge Arbeiter	2211	3211	20	23.100,00	22.600,00		23.100,00	22.600,00	
1/816000-565000	Mehrleistungsvergütungen	2211	3211	20	200,00	300,00		200,00	300,00	
1/816000-569000	Sonstige Nebengebühren	2211	3211	20	100,00	100,00		100,00	100,00	
1/816000-582000	Dienstgeberbeitrag zum Familienausgleichsfonds	2212	3212	20	900,00	900,00		900,00	900,00	
1/816000-582100	Abfertigung NEU	2212	3212	20	400,00	400,00		400,00	400,00	
1/816000-582200	Sonstige Dienstgeberbeiträge	2212	3212	20	4.900,00	4.800,00		4.900,00	4.800,00	
1/816000-600000	Strom	2222	3222	24	91.800,00	90.000,00		91.800,00	90.000,00	
1/816000-611000	Künettensanierungen	2224	3224	24	1.500,00	1.500,00		1.500,00	1.500,00	
1/816000-617000	Instandhaltung Fahrzeuge	2224	3224	24	5.000,00	7.400,00		5.000,00	7.400,00	
1/816000-619000	Instandhaltung	2224	3224	24	5.000,00	3.000,00		5.000,00	3.000,00	
1/816000-631000	Telekommunikationsdienste	2222	3222	24	200,00	200,00		200,00	200,00	
1/816000-670000	Versicherungen	2222	3222	24	1.100,00	1.100,00		1.100,00	1.100,00	
1/816000-680000	Planmäßige Abschreibung	2226			41.100,00	40.300,00				
1/816000-700000	Miete Fahrzeug	2223	3223	24	3.000,00			3.000,00		
1/816000-720000	Vergütung für Leistung des Wirtschaftshofes	2225	3225	24	9.200,00	9.000,00		9.200,00	9.000,00	
1/816000-724000	Reisegebühren	2225	3225	24	100,00	100,00		100,00	100,00	
SU 22 / 32	**Summe Aufwendungen / Auszahlungen operative Gebarung**				**212.000,00**	**205.800,00**		**170.900,00**	**165.500,00**	
SA 0 / SA 1	**(0) Nettoergebnis (21 - 22) / (1) Geldfluss operative Gebarung (31 – 32)**				**-196.000,00**	**-187.800,00**		**-154.900,00**	**-147.500,00**	
SU 23	**Summe Haushaltsrücklagen**				**0,00**	**0,00**		**0,00**	**0,00**	
SA00	**Nettoergebnis nach Zuw./Entn. Haushaltsrücklagen (Saldo 0 +/- SU23)**				**-196.000,00**	**-187.800,00**				
Investive Gebarung										
SU 33	**Summe Einzahlungen investive Gebarung**							**0,00**	**0,00**	
1/816000-040000	Fahrzeuge		3414	41				123.000,00		
SU 34	**Summe Auszahlungen investive Gebarung**							**123.000,00**	**0,00**	
SA2	**Saldo (2) Geldfluss aus der Investiven Gebarung (33 – 34)**							**-123.000,00**	**0,00**	
SA3	**Saldo (3) Nettofinanzierungssaldo (Saldo 1 + Saldo 2)**							**-277.900,00**	**-147.500,00**	

		MVAG EH	MVAG FH	QU	Ergebnisvoranschlag VA 2021	Ergebnisvoranschlag VA 2020	Ergebnisvoranschlag RA 2019	Finanzierungsvoranschlag VA 2021	Finanzierungsvoranschlag VA 2020	Finanzierungsvoranschlag RA 2019
Finanzierungstätigkeit										
SU 35	**Summe Einzahlungen aus der Finanzierungstätigkeit**							**0,00**	**0,00**	
SU 36	**Summe Auszahlungen aus der Finanzierungstätigkeit**							**0,00**	**0,00**	
SA4	**Saldo (4) Geldfluss aus der Finanzierungstätigkeit (35 – 36)**							**0,00**	**0,00**	
SA5	**Saldo (5) Geldfluss aus der voranschlagswirksamen Gebarung (Saldo 3 + Saldo 4)**							**-277.900,00**	**-147.500,00**	
817	**Friedhöfe (einschließlich Einsegnungshallen und Krematorien)**									
817000	**Friedhöfe**									
Operative Gebarung										
2/817000+852000	Beerdigungsgebühren und Enterdigungsgebühren	2113	3113	12	40.000,00	36.500,00		40.000,00	36.500,00	
2/817000+852010	Verlängerungsgebühren	2113	3113	12	30.000,00	34.000,00		30.000,00	34.000,00	
2/817000+852030	Benützungsgebühr Leichenhalle	2113	3113	12	13.500,00	12.000,00		13.500,00	12.000,00	
2/817000+852040	Grabstellengebühren	2113	3113	12	1.000,00	1.000,00		1.000,00	1.000,00	
SU 21 / 31	**Summe Erträge / Einzahlungen operative Gebarung**				**84.500,00**	**83.500,00**		**84.500,00**	**83.500,00**	
1/817000-402000	Werkzeuge	2221	3221	23	100,00	100,00		100,00	100,00	
1/817000-409000	Nachschaffungen	2221	3221	23	1.000,00	1.000,00		1.000,00	1.000,00	
1/817000-452000	Treibstoffe	2221	3221	23	200,00	200,00		200,00	200,00	
1/817000-454000	Reinigungsmittel	2221	3221	23	100,00	100,00		100,00	100,00	
1/817000-459000	Sonstige Verbrauchsgüter	2221	3221	23	400,00	400,00		400,00	400,00	
1/817000-511000	Geldbezüge Arbeiter	2211	3211	20	14.300,00	13.500,00		14.300,00	13.500,00	
1/817000-523000	Entschädigung für private Totengräber	2211	3211	20	1.000,00	10.000,00		1.000,00	10.000,00	
1/817000-582000	Dienstgeberbeitrag zum Familienausgleichsfonds	2212	3212	20	500,00	500,00		500,00	500,00	
1/817000-582100	Abfertigung NEU	2212	3212	20	200,00	400,00		200,00	400,00	
1/817000-582200	Sonstige Dienstgeberbeiträge	2212	3212	20	3.000,00	3.000,00		3.000,00	3.000,00	
1/817000-600000	Strom	2222	3222	24	2.000,00	2.000,00		2.000,00	2.000,00	
1/817000-614000	Instandhaltung Gebäude	2224	3224	24	12.000,00	5.000,00		12.000,00	5.000,00	
1/817000-616000	Instandhaltung Maschinen und maschinelle Anlagen	2224	3224	24	2.000,00	1.100,00		2.000,00	1.100,00	
1/817000-617000	Instandhaltung Fahrzeuge	2224	3224	24	500,00	500,00		500,00	500,00	
1/817000-619000	Instandhaltung	2224	3224	24	20.400,00	20.000,00		20.400,00	20.000,00	
1/817000-619010	Entfernung Grababdeckung	2224	3224	24	13.000,00	12.700,00		13.000,00	12.700,00	
1/817000-619020	Totengräberarbeiten Fremdfirmen	2224	3224	24	2.000,00	2.000,00		2.000,00	2.000,00	
1/817000-670000	Versicherungen	2222	3222	24	600,00	500,00		600,00	500,00	
1/817000-670900	Versicherung Abfertigungsrücklage	2222	3222	24	100,00	100,00		100,00	100,00	
1/817000-680000	Planmäßige Abschreibung	2226			600,00	600,00				
1/817000-711000	Öffentliche Abgaben	2225	3225	24	6.600,00	6.500,00		6.600,00	6.500,00	

		MVAG EH	MVAG FH	QU	Ergebnisvoranschlag VA 2021	Ergebnisvoranschlag VA 2020	Ergebnisvoranschlag RA 2019	Finanzierungsvoranschlag VA 2021	Finanzierungsvoranschlag VA 2020	Finanzierungsvoranschlag RA 2019
1/817000-720000	Vergütung für Leistung des Wirtschaftshofes	2225	3225	24	10.800,00	10.600,00		10.800,00	10.600,00	
1/817000-723000	Repräsentationsausgaben	2225	3225	24	100,00	100,00		100,00	100,00	
1/817000-755000	Kosten Kompostierung	2233	3233	27	6.100,00	6.000,00		6.100,00	6.000,00	
SU 22 / 32	**Summe Aufwendungen / Auszahlungen operative Gebarung**				**97.600,00**	**96.900,00**		**97.000,00**	**96.300,00**	
SA 0 / SA 1	**(0) Nettoergebnis (21 - 22) / (1) Geldfluss operative Gebarung (31 – 32)**				**-13.100,00**	**-13.400,00**		**-12.500,00**	**-12.800,00**	
SU 23	**Summe Haushaltsrücklagen**				**0,00**	**0,00**		**0,00**	**0,00**	
SA00	**Nettoergebnis nach Zuw./Entn. Haushaltsrücklagen (Saldo 0 +/- SU23)**				**-13.100,00**	**-13.400,00**				
Investive Gebarung										
SU 33	**Summe Einzahlungen investive Gebarung**							**0,00**	**0,00**	
SU 34	**Summe Auszahlungen investive Gebarung**							**0,00**	**0,00**	
SA2	**Saldo (2) Geldfluss aus der Investiven Gebarung (33 – 34)**							**0,00**	**0,00**	
SA3	**Saldo (3) Nettofinanzierungssaldo (Saldo 1 + Saldo 2)**							**-12.500,00**	**-12.800,00**	
Finanzierungstätigkeit										
SU 35	**Summe Einzahlungen aus der Finanzierungstätigkeit**							**0,00**	**0,00**	
SU 36	**Summe Auszahlungen aus der Finanzierungstätigkeit**							**0,00**	**0,00**	
SA4	**Saldo (4) Geldfluss aus der Finanzierungstätigkeit (35 – 36)**							**0,00**	**0,00**	
SA5	**Saldo (5) Geldfluss aus der voranschlagswirksamen Gebarung (Saldo 3 + Saldo 4)**							**-12.500,00**	**-12.800,00**	
819	**Sonstige öffentliche Einrichtungen**									
819000	**Sonstige öffentliche Einrichtungen**									
Operative Gebarung										
2/819000+852000	Benützungsgebühren Wasserentnahmestellen	2113	3113	12	200,00	200,00		200,00	200,00	
SU 21 / 31	**Summe Erträge / Einzahlungen operative Gebarung**				**200,00**	**200,00**		**200,00**	**200,00**	
1/819000-619000	Instandhaltung Wasserentnahmestellen	2224	3224	24	4.000,00	1.000,00		4.000,00	1.000,00	
1/819000-720000	Kostenbeiträge (Kostenersätze) für Leistungen	2225	3225	24	2.500,00	1.000,00		2.500,00	1.000,00	
SU 22 / 32	**Summe Aufwendungen / Auszahlungen operative Gebarung**				**6.500,00**	**2.000,00**		**6.500,00**	**2.000,00**	
SA 0 / SA 1	**(0) Nettoergebnis (21 - 22) / (1) Geldfluss operative Gebarung (31 – 32)**				**-6.300,00**	**-1.800,00**		**-6.300,00**	**-1.800,00**	
SU 23	**Summe Haushaltsrücklagen**				**0,00**	**0,00**		**0,00**	**0,00**	
SA00	**Nettoergebnis nach Zuw./Entn. Haushaltsrücklagen (Saldo 0 +/- SU23)**				**-6.300,00**	**-1.800,00**				
Investive Gebarung										
SU 33	**Summe Einzahlungen investive Gebarung**							**0,00**	**0,00**	
SU 34	**Summe Auszahlungen investive Gebarung**							**0,00**	**0,00**	
SA2	**Saldo (2) Geldfluss aus der Investiven Gebarung (33 – 34)**							**0,00**	**0,00**	
SA3	**Saldo (3) Nettofinanzierungssaldo (Saldo 1 + Saldo 2)**							**-6.300,00**	**-1.800,00**	

		MVAG EH	MVAG FH	QU	Ergebnisvoranschlag VA 2021	Ergebnisvoranschlag VA 2020	Ergebnisvoranschlag RA 2019	Finanzierungsvoranschlag VA 2021	Finanzierungsvoranschlag VA 2020	Finanzierungsvoranschlag RA 2019
Finanzierungstätigkeit										
SU 35	**Summe Einzahlungen aus der Finanzierungstätigkeit**							**0,00**	**0,00**	
SU 36	**Summe Auszahlungen aus der Finanzierungstätigkeit**							**0,00**	**0,00**	
SA4	**Saldo (4) Geldfluss aus der Finanzierungstätigkeit (35 – 36)**							**0,00**	**0,00**	
SA5	**Saldo (5) Geldfluss aus der voranschlagswirksamen Gebarung (Saldo 3 + Saldo 4)**							**-6.300,00**	**-1.800,00**	
82	**Betriebsähnliche Einrichtungen und Betriebe**									
820	**Wirtschaftshöfe**									
820000	**Wirtschaftshöfe**									
Operative Gebarung										
2/820000+816000	Kostenersätze	2114	3114	13	356.300,00	468.700,00		356.300,00	468.700,00	
2/820000+827000	Kostenersätze	2116	3116	18		3.200,00			3.200,00	
2/820000+864000	Zuschuss AMS	2123	3123	16	400,00	5.000,00		400,00	5.000,00	
2/820000+864010	Zuschuss Bundessozialmamt Behinderteneinstellgesetz	2123	3123	16	3.200,00	6.000,00		3.200,00	6.000,00	
SU 21 / 31	**Summe Erträge / Einzahlungen operative Gebarung**				**359.900,00**	**482.900,00**		**359.900,00**	**482.900,00**	
1/820000-402000	Werkzeuge	2221	3221	23	2.000,00	1.000,00		2.000,00	1.000,00	
1/820000-409000	Nachschaffungen	2221	3221	23	2.000,00	1.000,00		2.000,00	1.000,00	
1/820000-451000	Brennstoffe	2221	3221	23	1.200,00	1.200,00		1.200,00	1.200,00	
1/820000-452000	Treibstoffe	2221	3221	23	100,00	100,00		100,00	100,00	
1/820000-454000	Reinigungsmittel	2221	3221	23	200,00	200,00		200,00	200,00	
1/820000-459000	Sonstige Verbrauchsgüter	2221	3221	23	4.000,00	3.000,00		4.000,00	3.000,00	
1/820000-511000	Geldbezüge Arbeiter	2211	3211	20	318.000,00	259.900,00		318.000,00	259.900,00	
1/820000-565000	Mehrdienstleistungen	2211	3211	20	1.000,00	3.200,00		1.000,00	3.200,00	
1/820000-569000	Sonstige Nebengebühren	2211	3211	20	300,00	2.200,00		300,00	2.200,00	
1/820000-582000	Dienstgeberbeitrag zum Familienausgleichsfonds	2212	3212	20	11.900,00	10.400,00		11.900,00	10.400,00	
1/820000-582100	Abfertigung NEU	2212	3212	20	3.400,00	2.900,00		3.400,00	2.900,00	
1/820000-582200	Sonstige Dienstgeberbeiträge	2212	3212	20	63.300,00	55.800,00		63.300,00	55.800,00	
1/820000-600000	Strom	2222	3222	24	1.000,00	1.000,00		1.000,00	1.000,00	
1/820000-614000	Instandhaltung Gebäude	2224	3224	24	2.100,00	2.100,00		2.100,00	2.100,00	
1/820000-616000	Instandhaltung Maschinen und maschinelle Anlagen	2224	3224	24	500,00	500,00		500,00	500,00	
1/820000-617000	Instandhaltung Fahrzeuge	2224	3224	24	500,00	500,00		500,00	500,00	
1/820000-618000	Instandhaltung Werkzeuge	2224	3224	24	900,00	700,00		900,00	700,00	
1/820000-619000	Instandhaltung	2224	3224	24	100,00	100,00		100,00	100,00	
1/820000-631000	Telefon	2222	3222	24	300,00	200,00		300,00	200,00	
1/820000-670000	Versicherungen	2222	3222	24	1.600,00	1.600,00		1.600,00	1.600,00	

		MVAG EH	MVAG FH	QU	Ergebnisvoranschlag VA 2021	Ergebnisvoranschlag VA 2020	Ergebnisvoranschlag RA 2019	Finanzierungsvoranschlag VA 2021	Finanzierungsvoranschlag VA 2020	Finanzierungsvoranschlag RA 2019
1/820000-670900	Versicherung Abfertigungsrücklage	2222	3222	24	14.600,00	14.300,00		14.600,00	14.300,00	
1/820000-680000	Planmäßige Abschreibung	2226			800,00	800,00				
1/820000-711000	Öffentliche Abgaben	2225	3225	24	300,00	100,00		300,00	100,00	
1/820000-720000	Vergütung für Leistung des Wirtschaftshofes	2225	3225	24	5.100,00	5.000,00		5.100,00	5.000,00	
SU 22 / 32	**Summe Aufwendungen / Auszahlungen operative Gebarung**				**435.200,00**	**367.800,00**		**434.400,00**	**367.000,00**	
SA 0 / SA 1	**(0) Nettoergebnis (21 - 22) / (1) Geldfluss operative Gebarung (31 – 32)**				**-75.300,00**	**115.100,00**		**-74.500,00**	**115.900,00**	
SU 23	**Summe Haushaltsrücklagen**				**0,00**	**0,00**		**0,00**	**0,00**	
SA00	**Nettoergebnis nach Zuw./Entn. Haushaltsrücklagen (Saldo 0 +/- SU23)**				**-75.300,00**	**115.100,00**				
Investive Gebarung										
SU 33	**Summe Einzahlungen investive Gebarung**							**0,00**	**0,00**	
SU 34	**Summe Auszahlungen investive Gebarung**							**0,00**	**0,00**	
SA2	**Saldo (2) Geldfluss aus der Investiven Gebarung (33 – 34)**							**0,00**	**0,00**	
SA3	**Saldo (3) Nettofinanzierungssaldo (Saldo 1 + Saldo 2)**							**-74.500,00**	**115.900,00**	
Finanzierungstätigkeit										
SU 35	**Summe Einzahlungen aus der Finanzierungstätigkeit**							**0,00**	**0,00**	
SU 36	**Summe Auszahlungen aus der Finanzierungstätigkeit**							**0,00**	**0,00**	
SA4	**Saldo (4) Geldfluss aus der Finanzierungstätigkeit (35 – 36)**							**0,00**	**0,00**	
SA5	**Saldo (5) Geldfluss aus der voranschlagswirksamen Gebarung (Saldo 3 + Saldo 4)**							**-74.500,00**	**115.900,00**	
827	**Öffentliche Waagen**									
827000	**Öffentliche Waagen**									
Operative Gebarung										
2/827000+852000	Waagegebühren	2113	3113	12	100,00	100,00		100,00	100,00	
SU 21 / 31	**Summe Erträge / Einzahlungen operative Gebarung**				**100,00**	**100,00**		**100,00**	**100,00**	
1/827000-616000	Instandhaltung Maschinen und maschinelle Anlagen	2224	3224	24		6.000,00			6.000,00	
SU 22 / 32	**Summe Aufwendungen / Auszahlungen operative Gebarung**				**0,00**	**6.000,00**		**0,00**	**6.000,00**	
SA 0 / SA 1	**(0) Nettoergebnis (21 - 22) / (1) Geldfluss operative Gebarung (31 – 32)**				**100,00**	**-5.900,00**		**100,00**	**-5.900,00**	
SU 23	**Summe Haushaltsrücklagen**				**0,00**	**0,00**		**0,00**	**0,00**	
SA00	**Nettoergebnis nach Zuw./Entn. Haushaltsrücklagen (Saldo 0 +/- SU23)**				**100,00**	**-5.900,00**				
Investive Gebarung										
SU 33	**Summe Einzahlungen investive Gebarung**							**0,00**	**0,00**	
SU 34	**Summe Auszahlungen investive Gebarung**							**0,00**	**0,00**	
SA2	**Saldo (2) Geldfluss aus der Investiven Gebarung (33 – 34)**							**0,00**	**0,00**	
SA3	**Saldo (3) Nettofinanzierungssaldo (Saldo 1 + Saldo 2)**							**100,00**	**-5.900,00**	
Finanzierungstätigkeit										
SU 35	**Summe Einzahlungen aus der Finanzierungstätigkeit**							**0,00**	**0,00**	

		MVAG EH	MVAG FH	QU	Ergebnisvoranschlag VA 2021	Ergebnisvoranschlag VA 2020	Ergebnisvoranschlag RA 2019	Finanzierungsvoranschlag VA 2021	Finanzierungsvoranschlag VA 2020	Finanzierungsvoranschlag RA 2019
SU 36	**Summe Auszahlungen aus der Finanzierungstätigkeit**							**0,00**	**0,00**	
SA4	**Saldo (4) Geldfluss aus der Finanzierungstätigkeit (35 – 36)**							**0,00**	**0,00**	
SA5	**Saldo (5) Geldfluss aus der voranschlagswirksamen Gebarung (Saldo 3 + Saldo 4)**							**100,00**	**-5.900,00**	
828	**Sonstige Märkte**									
828000	**Sonstige Märkte**									
Operative Gebarung										
2/828000+812000	Marktstandsgebühren	2114	3114	13	2.000,00	2.000,00		2.000,00	2.000,00	
SU 21 / 31	**Summe Erträge / Einzahlungen operative Gebarung**				**2.000,00**	**2.000,00**		**2.000,00**	**2.000,00**	
1/828000-459000	Sonstige Verbrauchsgüter	2221	3221	23	300,00	100,00		300,00	100,00	
1/828000-720000	Vergütung für Leistung des Wirtschaftshofes	2225	3225	24	4.100,00	4.000,00		4.100,00	4.000,00	
SU 22 / 32	**Summe Aufwendungen / Auszahlungen operative Gebarung**				**4.400,00**	**4.100,00**		**4.400,00**	**4.100,00**	
SA 0 / SA 1	**(0) Nettoergebnis (21 - 22) / (1) Geldfluss operative Gebarung (31 – 32)**				**-2.400,00**	**-2.100,00**		**-2.400,00**	**-2.100,00**	
SU 23	**Summe Haushaltsrücklagen**				**0,00**	**0,00**		**0,00**	**0,00**	
SA00	**Nettoergebnis nach Zuw./Entn. Haushaltsrücklagen (Saldo 0 +/- SU23)**				**-2.400,00**	**-2.100,00**				
Investive Gebarung										
SU 33	**Summe Einzahlungen investive Gebarung**							**0,00**	**0,00**	
SU 34	**Summe Auszahlungen investive Gebarung**							**0,00**	**0,00**	
SA2	**Saldo (2) Geldfluss aus der Investiven Gebarung (33 – 34)**							**0,00**	**0,00**	
SA3	**Saldo (3) Nettofinanzierungssaldo (Saldo 1 + Saldo 2)**							**-2.400,00**	**-2.100,00**	
Finanzierungstätigkeit										
SU 35	**Summe Einzahlungen aus der Finanzierungstätigkeit**							**0,00**	**0,00**	
SU 36	**Summe Auszahlungen aus der Finanzierungstätigkeit**							**0,00**	**0,00**	
SA4	**Saldo (4) Geldfluss aus der Finanzierungstätigkeit (35 – 36)**							**0,00**	**0,00**	
SA5	**Saldo (5) Geldfluss aus der voranschlagswirksamen Gebarung (Saldo 3 + Saldo 4)**							**-2.400,00**	**-2.100,00**	
83	**Betriebsähnliche Einrichtungen und Betriebe (Fortsetzung)**									
835	**Sonstige Badeanlagen und Saunas**									
835000	**Sonstige Badeanlagen und Saunas**									
Operative Gebarung										
2/835000+811010	Pacht Teichanlage	2115	3115	14	2.800,00	2.700,00		2.800,00	2.700,00	
2/835000+811020	Mieten Buffet	2115	3115	14	2.000,00	2.000,00		2.000,00	2.000,00	
2/835000+811040	Betriebskosten 20% Mwst.	2115	3115	14	500,00	500,00		500,00	500,00	
2/835000+811060/2	Miete Campingplatz 13% bzw 5%	2115	3115	14	45.000,00	40.000,00		45.000,00	40.000,00	
2/835000+811060/3	Betriebskosten Campingplatz 13%	2115	3115	14	1.000,00	1.000,00		1.000,00	1.000,00	
2/835000+827000	Kostenersätze	2116	3116	18	500,00	500,00		500,00	500,00	

		MVAG EH	MVAG FH	QU	Ergebnisvoranschlag VA 2021	Ergebnisvoranschlag VA 2020	Ergebnisvoranschlag RA 2019	Finanzierungsvoranschlag VA 2021	Finanzierungsvoranschlag VA 2020	Finanzierungsvoranschlag RA 2019
2/835000+827030	Kostenersätze Campingplatz Waschmaschine	2116	3116	18	300,00	300,00		300,00	300,00	
2/835000+828000/65	Rückersätze von Ausgaben	2116	3116	18	200,00	300,00		200,00	300,00	
6/835000+829890	Bauhof Personal- u. Geräteaufwand	2116	3116	18	5.000,00	13.000,00		5.000,00	13.000,00	
6/835000+829910	Sonst. Erträge Zuführung Projekt VH07	2116	3116	18	15.000,00	63.000,00		15.000,00	63.000,00	
6/835000+829960	Sonstige Erträge	2116	3116	18		27.000,00			27.000,00	
2/835000+890100	Personalaufwand	2117			4.000,00	10.000,00				
2/835000+890200	Geräteaufwand	2117			1.000,00	3.000,00				
SU 21 / 31	**Summe Erträge / Einzahlungen operative Gebarung**				**77.300,00**	**163.300,00**		**72.300,00**	**150.300,00**	
1/835000-402000	Werkzeuge	2221	3221	23	300,00	300,00		300,00	300,00	
1/835000-409000	Nachschaffungen	2221	3221	23	4.500,00	4.400,00		4.500,00	4.400,00	
1/835000-451000	Brennstoffe	2221	3221	23	500,00	500,00		500,00	500,00	
1/835000-452000	Treibstoffe	2221	3221	23	2.100,00	2.100,00		2.100,00	2.100,00	
1/835000-454000	Reinigungsmittel	2221	3221	23	800,00	600,00		800,00	600,00	
1/835000-459000	Sonstige Verbrauchsgüter	2221	3221	23	1.300,00	1.100,00		1.300,00	1.100,00	
1/835000-511000	Geldbezüge Arbeiter	2211	3211	20	37.100,00	42.300,00		37.100,00	42.300,00	
1/835000-565000	Mehrleistungsvergütungen	2211	3211	20	300,00	300,00		300,00	300,00	
1/835000-569000	Sonstige Nebengebühren	2211	3211	20	900,00	300,00		900,00	300,00	
1/835000-582000	Dienstgeberbeitrag zum Familienlastenausgleich	2212	3212	20	1.600,00	1.700,00		1.600,00	1.700,00	
1/835000-582100	Abfertigung NEU	2212	3212	20	500,00	600,00		500,00	600,00	
1/835000-582200	Dienstgeberbeiträge Vertragsbe-dienstete	2212	3212	20	8.300,00	9.000,00		8.300,00	9.000,00	
1/835000-600000	Strom	2222	3222	24	4.500,00	4.000,00		4.500,00	4.000,00	
1/835000-614000	Instandhaltung Gebäude	2224	3224	24	5.000,00	3.200,00		5.000,00	3.200,00	
1/835000-614010	Instandhaltung Gebäude Sanitärgebäude	2224	3224	24	2.500,00	1.100,00		2.500,00	1.100,00	
1/835000-616000	Instandhaltung Maschinen u. maschinelle Anlagen	2224	3224	24	1.100,00	1.100,00		1.100,00	1.100,00	
1/835000-617000	Instandhaltung Fahrzeuge	2224	3224	24	2.100,00	2.100,00		2.100,00	2.100,00	
1/835000-619000	Instandhaltung	2224	3224	24	7.500,00	7.400,00		7.500,00	7.400,00	
1/835000-619010	Instandhaltung Mehrzweckplatz	2224	3224	24	3.000,00	2.100,00		3.000,00	2.100,00	
1/835000-619020	Instandhaltung Minigolfanlage	2224	3224	24	1.100,00	1.100,00		1.100,00	1.100,00	
1/835000-619030	Instandhaltung Campingplatz	2224	3224	24	10.000,00	5.300,00		10.000,00	5.300,00	
1/835000-631000	Telekommunikationsdienste	2222	3222	24	600,00	400,00		600,00	400,00	
1/835000-640200	Honorare	2222	3222	24	3.600,00	3.000,00		3.600,00	3.000,00	
1/835000-650000/65	Zinsen für Finanzschulden - Inland	2241	3241	25	200,00	100,00		200,00	100,00	
1/835000-670000	Versicherungen	2222	3222	24	1.900,00	1.700,00		1.900,00	1.700,00	
1/835000-680000	Planmäßige Abschreibung	2226			7.400,00	7.300,00				
1/835000-700000	Miete Öklo Toilette	2223	3223	24	2.500,00			2.500,00		
1/835000-711000	Öffentliche Abgaben	2225	3225	24	3.800,00	3.700,00		3.800,00	3.700,00	

		MVAG EH	MVAG FH	QU	Ergebnisvoranschlag VA 2021	Ergebnisvoranschlag VA 2020	Ergebnisvoranschlag RA 2019	Finanzierungsvoranschlag VA 2021	Finanzierungsvoranschlag VA 2020	Finanzierungsvoranschlag RA 2019
1/835000-720000	Vergütung für Leistung des Wirtschaftshofes	2225	3225	24	32.400,00	31.800,00		32.400,00	31.800,00	
1/835000-723000	Repräsentationsausgaben	2225	3225	24	100,00	100,00		100,00	100,00	
1/835000-726000	Mitgliedsbeitrag Campingplatz	2225	3225	24	200,00	200,00		200,00	200,00	
1/835000-728010	Entgelt für Hinweistafeln A5	2225	3225	24	1.300,00	1.200,00		1.300,00	1.200,00	
1/835000-728020	Wasseruntersuchung	2225	3225	24	4.100,00	4.000,00		4.100,00	4.000,00	
1/835000-729890	Bauhof Personal- u. Geräteaufwand	2225	3225	24	5.000,00	13.000,00		5.000,00	13.000,00	
1/835000-729910/7	Sonst. Aufwend. Zuführung an VH07	2225	3225	24	15.000,00	63.000,00		15.000,00	63.000,00	
1/835000-729960	Sonstige Aufwendungen	2225	3225	24		27.000,00			27.000,00	
1/835000-770000	Umweltzeichen Veltlinerland-Camping Bund und Bundesfonds	2231		43	1.000,00	1.500,00				
SU 22 / 32	**Summe Aufwendungen / Auszahlungen operative Gebarung**				**174.100,00**	**248.600,00**		**165.700,00**	**239.800,00**	
SA 0 / SA 1	**(0) Nettoergebnis (21 - 22) / (1) Geldfluss operative Gebarung (31 – 32)**				**-96.800,00**	**-85.300,00**		**-93.400,00**	**-89.500,00**	
SU 23	**Summe Haushaltsrücklagen**				**0,00**	**0,00**		**0,00**	**0,00**	
SA00	**Nettoergebnis nach Zuw./Entn. Haushaltsrücklagen (Saldo 0 +/- SU23)**				**-96.800,00**	**-85.300,00**				
Investive Gebarung										
SU 33	**Summe Einzahlungen investive Gebarung**							**0,00**	**0,00**	
5/835000-001000	Bauaufwand		3412	40				20.000,00	103.000,00	
1/835000-030000	Werkzeuge und sonstige Erzeugungsmittel		3414	41				2.000,00	2.000,00	
1/835000-040000	Fahrzeuge		3414	41				5.000,00		
1/835000-770000	Umweltzeichen Veltlinerland-Camping Bund und Bundesfonds		3431	43				1.000,00	1.500,00	
SU 34	**Summe Auszahlungen investive Gebarung**							**28.000,00**	**106.500,00**	
SA2	**Saldo (2) Geldfluss aus der Investiven Gebarung (33 – 34)**							**-28.000,00**	**-106.500,00**	
SA3	**Saldo (3) Nettofinanzierungssaldo (Saldo 1 + Saldo 2)**							**-121.400,00**	**-196.000,00**	
Finanzierungstätigkeit										
SU 35	**Summe Einzahlungen aus der Finanzierungstätigkeit**							**0,00**	**0,00**	
1/835000-346000/65	Investitionsdarlehen von Kreditinstituten		3614	65				7.100,00	7.100,00	
SU 36	**Summe Auszahlungen aus der Finanzierungstätigkeit**							**7.100,00**	**7.100,00**	
SA4	**Saldo (4) Geldfluss aus der Finanzierungstätigkeit (35 – 36)**							**-7.100,00**	**-7.100,00**	
SA5	**Saldo (5) Geldfluss aus der voranschlagswirksamen Gebarung (Saldo 3 + Saldo 4)**							**-128.500,00**	**-203.100,00**	

84 Liegenschaften, Wohn- und Geschäftsgebäude

840 Grundbesitz

840000 Grundbesitz

Operative Gebarung										
2/840000+811020	Nutzungsentgelt	2115	3115	14	262.000,00	204.000,00		262.000,00	204.000,00	

		MVAG EH	MVAG FH	QU	Ergebnisvoranschlag VA 2021	Ergebnisvoranschlag VA 2020	Ergebnisvoranschlag RA 2019	Finanzierungsvoranschlag VA 2021	Finanzierungsvoranschlag VA 2020	Finanzierungsvoranschlag RA 2019
2/840000+811030	Acker- und Grundpachte	2115	3115	14	23.700,00	23.200,00		23.700,00	23.200,00	
2/840000+811040	Anerkennungszins	2115	3115	14	1.600,00	1.600,00		1.600,00	1.600,00	
2/840000+827000	Kostenersätze	2116	3116	18	300,00	300,00		300,00	300,00	
6/840000+829960	Sonstige Erträge	2116	3116	18		93.000,00			93.000,00	
SU 21 / 31	**Summe Erträge / Einzahlungen operative Gebarung**				**287.600,00**	**322.100,00**		**287.600,00**	**322.100,00**	
1/840000-511000	Vertragsbedienstete in handwerklicher Verwendung	2211	3211	20	13.100,00	12.600,00		13.100,00	12.600,00	
1/840000-565000	Mehrleistungsvergütungen	2211	3211	20	100,00	100,00		100,00	100,00	
1/840000-569000	Sonstige Nebengebühren	2211	3211	20		100,00			100,00	
1/840000-582000	Leistungen aus der Selbstträger- schaft	2212	3212	20	500,00	500,00		500,00	500,00	
1/840000-582100	Abfertigung NEU	2212	3212	20	200,00	200,00		200,00	200,00	
1/840000-582200	Sonstige Dienstgeberbeiträge zur sozialen Sicherheit	2212	3212	20	2.800,00	2.700,00		2.800,00	2.700,00	
1/840000-610000	Instandhaltung von Grund und Boden	2224	3224	24	10.000,00	15.500,00		10.000,00	15.500,00	
1/840000-710000	Öffentliche Abgaben, ohne Gebühren gemäß FAG	2225	3225	24	100,00	100,00		100,00	100,00	
1/840000-711000	Öffentliche Abgaben	2225	3225	24	8.200,00	8.000,00		8.200,00	8.000,00	
1/840000-720000	Vergütung für Leistung des Wirtschaftshofes	2225	3225	24	6.000,00	2.600,00		6.000,00	2.600,00	
1/840000-723000	Repräsentationsausgaben	2225	3225	24	2.500,00	700,00		2.500,00	700,00	
1/840000-724000	Reisegebühren	2225	3225	24	100,00	100,00		100,00	100,00	
1/840000-729960	Sonstige Aufwendungen	2225	3225	24		93.000,00			93.000,00	
SU 22 / 32	**Summe Aufwendungen / Auszahlungen operative Gebarung**				**43.600,00**	**136.200,00**		**43.600,00**	**136.200,00**	
SA 0 / SA 1	**(0) Nettoergebnis (21 - 22) / (1) Geldfluss operative Gebarung (31 – 32)**				**244.000,00**	**185.900,00**		**244.000,00**	**185.900,00**	
SU 23	**Summe Haushaltsrücklagen**				**0,00**	**0,00**		**0,00**	**0,00**	
SA00	**Nettoergebnis nach Zuw./Entn. Haushaltsrücklagen (Saldo 0 +/- SU23)**				**244.000,00**	**185.900,00**				
Investive Gebarung										
6/840000+001000	Verkauf von Siedlungsgrundstücken		3312	30				350.000,00	257.000,00	
SU 33	**Summe Einzahlungen investive Gebarung**							**350.000,00**	**257.000,00**	
5/840000-001000	Ankauf von Siedlungsgrundstücken		3412	40				720.000,00	350.000,00	
1/840000-020000	Maschinen und maschinelle Anlagen		3414	41				1.000,00		
SU 34	**Summe Auszahlungen investive Gebarung**							**721.000,00**	**350.000,00**	
SA2	**Saldo (2) Geldfluss aus der Investiven Gebarung (33 – 34)**							**-371.000,00**	**-93.000,00**	
SA3	**Saldo (3) Nettofinanzierungssaldo (Saldo 1 + Saldo 2)**							**-127.000,00**	**92.900,00**	
Finanzierungstätigkeit										
6/840000+346000/9	Investitionsdarlehen von Finanzunternehmen		3514	55				370.000,00		
SU 35	**Summe Einzahlungen aus der Finanzierungstätigkeit**							**370.000,00**	**0,00**	
SU 36	**Summe Auszahlungen aus der Finanzierungstätigkeit**							**0,00**	**0,00**	
SA4	**Saldo (4) Geldfluss aus der Finanzierungstätigkeit (35 – 36)**							**370.000,00**	**0,00**	

		MVAG EH	MVAG FH	QU	Ergebnisvoranschlag VA 2021	Ergebnisvoranschlag VA 2020	Ergebnisvoranschlag RA 2019	Finanzierungsvoranschlag VA 2021	Finanzierungsvoranschlag VA 2020	Finanzierungsvoranschlag RA 2019
SA5	**Saldo (5) Geldfluss aus der voranschlagswirksamen Gebarung (Saldo 3 + Saldo 4)**							**243.000,00**	**92.900,00**	
842	**Waldbesitz (soweit nicht bei 866)**									
842000	**Waldbesitz Gemeindewald**									
Operative Gebarung										
2/842000+808000	Holzverkauf	2116	3116	16	25.500,00	25.000,00		25.500,00	25.000,00	
SU 21 / 31	**Summe Erträge / Einzahlungen operative Gebarung**				**25.500,00**	**25.000,00**		**25.500,00**	**25.000,00**	
1/842000-400000	Pflanzenankauf	2221	3221	23	500,00	500,00		500,00	500,00	
1/842000-452000	Treibstoffe	2221	3221	23	100,00	100,00		100,00	100,00	
1/842000-459000	Sonstige Verbrauchsgüter	2221	3221	23	100,00	100,00		100,00	100,00	
1/842000-511000	Geldbezüge Arbeiter	2211	3211	20	3.200,00	3.200,00		3.200,00	3.200,00	
1/842000-610000	Instandhaltung von Grund und Boden	2224	3224	24	7.100,00	7.000,00		7.100,00	7.000,00	
1/842000-720000	Vergütung für Leistung des Wirtschaftshofes	2225	3225	24	1.000,00	1.000,00		1.000,00	1.000,00	
1/842000-723000	Repräsentationsausgaben	2225	3225	24	100,00	100,00		100,00	100,00	
SU 22 / 32	**Summe Aufwendungen / Auszahlungen operative Gebarung**				**12.100,00**	**12.000,00**		**12.100,00**	**12.000,00**	
SA 0 / SA 1	**(0) Nettoergebnis (21 - 22) / (1) Geldfluss operative Gebarung (31 – 32)**				**13.400,00**	**13.000,00**		**13.400,00**	**13.000,00**	
SU 23	**Summe Haushaltsrücklagen**				**0,00**	**0,00**		**0,00**	**0,00**	
SA00	**Nettoergebnis nach Zuw./Entn. Haushaltsrücklagen (Saldo 0 +/- SU23)**				**13.400,00**	**13.000,00**				
Investive Gebarung										
SU 33	**Summe Einzahlungen investive Gebarung**							**0,00**	**0,00**	
SU 34	**Summe Auszahlungen investive Gebarung**							**0,00**	**0,00**	
SA2	**Saldo (2) Geldfluss aus der Investiven Gebarung (33 – 34)**							**0,00**	**0,00**	
SA3	**Saldo (3) Nettofinanzierungssaldo (Saldo 1 + Saldo 2)**							**13.400,00**	**13.000,00**	
Finanzierungstätigkeit										
SU 35	**Summe Einzahlungen aus der Finanzierungstätigkeit**							**0,00**	**0,00**	
SU 36	**Summe Auszahlungen aus der Finanzierungstätigkeit**							**0,00**	**0,00**	
SA4	**Saldo (4) Geldfluss aus der Finanzierungstätigkeit (35 – 36)**							**0,00**	**0,00**	
SA5	**Saldo (5) Geldfluss aus der voranschlagswirksamen Gebarung (Saldo 3 + Saldo 4)**							**13.400,00**	**13.000,00**	
85	**Betriebe mit marktbestimmter Tätigkeit**									
850	**Betriebe der Wasserversorgung**									
850000	**Betriebe der Wasserversorgung**									
Operative Gebarung										
2/850000+810100	Leistungserlöse Rückverrechnungen	2114	3114	13	1.600,00	1.600,00		1.600,00	1.600,00	
2/850000+816000	Kostenersätze 0% MWSt.	2114	3114	13	6.500,00	6.400,00		6.500,00	6.400,00	
2/850000+816010	Kostenersätze 0% von Kunden	2114	3114	13	4.600,00	4.500,00		4.600,00	4.500,00	

		MVAG EH	MVAG FH	QU	Ergebnisvoranschlag VA 2021	Ergebnisvoranschlag VA 2020	Ergebnisvoranschlag RA 2019	Finanzierungsvoranschlag VA 2021	Finanzierungsvoranschlag VA 2020	Finanzierungsvoranschlag RA 2019
2/850000+816020	Kostenersätze 20% MWSt.	2114	3114	13	6.500,00	6.400,00		6.500,00	6.400,00	
2/850000+823000	Zinsen	2131	3131	14		2.200,00			2.200,00	
2/850000+827000	Kostenersätze 20% Mwst.	2116	3116	18	1.000,00	1.000,00		1.000,00	1.000,00	
2/850000+828000/2	Rückersätze von Ausgaben	2116	3116	18		3.000,00			3.000,00	
2/850000+828000/86	Rückersätze von Ausgaben	2116	3116	18		17.000,00			17.000,00	
2/850000+852100	Wasserbereitstellungsgebühren	2113	3113	12	42.500,00	41.700,00		42.500,00	41.700,00	
2/850000+852200	Wasserbezugsgebühren	2113	3113	12	550.000,00	550.000,00		550.000,00	550.000,00	
2/850000+860000	KPC Zinsen	2121	3121	15	1.000,00			1.000,00		
SU 21 / 31	**Summe Erträge / Einzahlungen operative Gebarung**				**613.700,00**	**633.800,00**		**613.700,00**	**633.800,00**	
1/850000-402000	Werkzeuge	2221	3221	23	2.100,00	2.100,00		2.100,00	2.100,00	
1/850000-409000	Nachschaffungen	2221	3221	23	5.100,00	5.000,00		5.100,00	5.000,00	
1/850000-452000	Treibstoffe LKW	2221	3221	23	5.500,00	4.300,00		5.500,00	4.300,00	
1/850000-452010	Treibstoffe PKW	2221	3221	23	1.000,00	1.000,00		1.000,00	1.000,00	
1/850000-455000	Chemische und sonstige artverwandte	2221	3221	23	1.000,00	1.000,00		1.000,00	1.000,00	
1/850000-456000	Kanzleibedarf	2221	3221	23	200,00	200,00		200,00	200,00	
1/850000-457000	Druckwerke	2221	3221	23	100,00	100,00		100,00	100,00	
1/850000-459000	Sonstige Verbrauchsgüter	2221	3221	23	1.100,00	1.100,00		1.100,00	1.100,00	
1/850000-510000	Gelbezüge Vertragsbedienstete	2211	3211	20	3.900,00	3.800,00		3.900,00	3.800,00	
1/850000-511000	Geldbezüge Arbeiter	2211	3211	20	50.100,00	48.200,00		50.100,00	48.200,00	
1/850000-565000	Mehrdienstleistungen	2211	3211	20	2.800,00	2.800,00		2.800,00	2.800,00	
1/850000-569000	Sonstige Nebengebühren	2211	3211	20	7.400,00	6.000,00		7.400,00	6.000,00	
1/850000-582000	Dienstgeberbeitrag zum Familienlastenausgleich	2212	3212	20	2.300,00	2.300,00		2.300,00	2.300,00	
1/850000-582100	Abfertigung NEU	2212	3212	20	1.000,00	1.000,00		1.000,00	1.000,00	
1/850000-582200	Sonstige Dienstgeberbeiträge	2212	3212	20	12.900,00	11.400,00		12.900,00	11.400,00	
1/850000-600000	Strom	2222	3222	24	37.000,00	35.000,00		37.000,00	35.000,00	
1/850000-610000	Austausch Wasserzähler	2224	3224	24	35.000,00	6.000,00		35.000,00	6.000,00	
1/850000-611000	Künettensanierungen	2224	3224	24	10.000,00	6.500,00		10.000,00	6.500,00	
1/850000-612000	Instandhaltung Grundstücke	2224	3224	24	2.100,00	2.100,00		2.100,00	2.100,00	
1/850000-614000	Instandhaltung Gebäude	2224	3224	24	3.300,00	3.200,00		3.300,00	3.200,00	
1/850000-616000	Instandhaltung Maschinen und maschinelle Anlagen	2224	3224	24	12.000,00	10.000,00		12.000,00	10.000,00	
1/850000-617000	Instandhaltung Fahrzeuge LKW	2224	3224	24	5.100,00	5.000,00		5.100,00	5.000,00	
1/850000-617010	Instandhaltung Fahrzeuge PKW	2224	3224	24	1.000,00	1.000,00		1.000,00	1.000,00	
1/850000-619000	Instandhaltung Rohrnetz	2224	3224	24	200.000,00	226.500,00		200.000,00	226.500,00	
1/850000-630000	Porto	2222	3222	24	2.600,00	2.500,00		2.600,00	2.500,00	
1/850000-631000	Telefon	2222	3222	24	1.800,00	1.700,00		1.800,00	1.700,00	
1/850000-650000	Zinsen für Finanzschulden - Inland	2241	3241	25	1.100,00	1.100,00		1.100,00	1.100,00	
5/850000-650000/2	Zinsen für Finanzschulden in Euro	2241	3241	25	1.100,00			1.100,00		

		MVAG EH	MVAG FH	QU	Ergebnisvoranschlag VA 2021	Ergebnisvoranschlag VA 2020	Ergebnisvoranschlag RA 2019	Finanzierungsvoranschlag VA 2021	Finanzierungsvoranschlag VA 2020	Finanzierungsvoranschlag RA 2019
1/850000-650000/2	Zinsen für Finanzschulden - Inland	2241	3241	25		1.200,00			1.200,00	
1/850000-650000/75	Zinsendienst und Geldverkehrsspesen	2241	3241	25	7.900,00	5.000,00		7.900,00	5.000,00	
1/850000-659000	Geldverkehrsspesen	2244	3244	24	1.300,00	1.300,00		1.300,00	1.300,00	
1/850000-659010	Kapitalertragssteuer	2244	3244	24	600,00	600,00		600,00	600,00	
1/850000-670000	Versicherungen	2222	3222	24	5.000,00	4.000,00		5.000,00	4.000,00	
1/850000-680000	Planmäßige Abschreibung	2226			183.000,00	179.400,00				
1/850000-710000	Öffentliche Abgaben, ohne Gebühren gemäß FAG - Gebrauchsabgabe	2225	3225	24	30.000,00	34.700,00		30.000,00	34.700,00	
1/850000-711000	Gebühren für die Benützung von Gemeindeeinrichtungen und Anlagen gemäß FAG	2225	3225	24	15.300,00	15.000,00		15.300,00	15.000,00	
1/850000-720000	Vergütung für Leistung des Wirtschaftshofes	2225	3225	24	21.500,00	21.200,00		21.500,00	21.200,00	
1/850000-723000	Repräsentationsausgaben	2225	3225	24	300,00	300,00		300,00	300,00	
1/850000-724000	Reisegebühren	2225	3225	24	100,00	100,00		100,00	100,00	
1/850000-726000	Mitgliedsbeiträge	2225	3225	24	1.500,00	1.500,00		1.500,00	1.500,00	
1/850000-728000	Entgelte für Personalfortbildung	2225	3225	24	1.200,00	1.200,00		1.200,00	1.200,00	
1/850000-728010	Trinkwasseruntersuchung	2225	3225	24	8.200,00	8.000,00		8.200,00	8.000,00	
SU 22 / 32	**Summe Aufwendungen / Auszahlungen operative Gebarung**				**684.500,00**	**664.400,00**		**501.500,00**	**485.000,00**	
SA 0 / SA 1	**(0) Nettoergebnis (21 - 22) / (1) Geldfluss operative Gebarung (31 – 32)**				**-70.800,00**	**-30.600,00**		**112.200,00**	**148.800,00**	
6/850000+894001	Entnahmen von zweckgebundenen Haushaltsrücklagen mit ZMR	2301			75.900,00	48.800,00				
SU 23	**Summe Haushaltsrücklagen**				**75.900,00**	**48.800,00**		**0,00**	**0,00**	
SA00	**Nettoergebnis nach Zuw./Entn. Haushaltsrücklagen (Saldo 0 +/- SU23)**				**5.100,00**	**18.200,00**				
Investive Gebarung										
2/850000+300000	Kapitaltransfers von Bund, Bundesfonds und Bundeskammern		3331	33				16.200,00		
6/850000+300000	KIP Kapitaltransfers von Bund, Bundesfonds und Bundeskammern		3331	33				25.000,00		
2/850000+305000	Wasseranschluss- und -ergänzungsabgaben von Unternehmen (o.Finanzuntern)		3333	34				50.000,00	25.000,00	
2/850000+307000	Wasseranschluss- und -ergänzungsabgaben von privaten Haushalten und privaten Organisationen o. Erwerbszweck und andere		3334	34				75.000,00	40.000,00	
SU 33	**Summe Einzahlungen investive Gebarung**							**166.200,00**	**65.000,00**	
5/850000-004000	Bauaufwand		3412	40				50.900,00	50.000,00	
1/850000-004000	WVA PDF, Schillerstraße - Am Reishübel		3412	40				32.000,00		
1/850000-020000	Maschinen und maschinelle Anlagen		3414	41				3.000,00	35.000,00	
5/850000-020000	PV-Anlage		3414	41				50.000,00		

		MVAG EH	MVAG FH	QU	Ergebnisvoranschlag VA 2021	Ergebnisvoranschlag VA 2020	Ergebnisvoranschlag RA 2019	Finanzierungsvoranschlag VA 2021	Finanzierungsvoranschlag VA 2020	Finanzierungsvoranschlag RA 2019
1/850000-030000	Werkzeuge und sonstige Erzeugungsmittel		3414	41				10.200,00	10.000,00	
1/850000-040000	Fahrzeuge		3414	41				40.000,00		
1/850000-070000	digitaler Leitungskataster		3411	42				15.000,00	10.000,00	
SU 34	**Summe Auszahlungen investive Gebarung**							**201.100,00**	**105.000,00**	
SA2	**Saldo (2) Geldfluss aus der Investiven Gebarung (33 – 34)**							**-34.900,00**	**-40.000,00**	
SA3	**Saldo (3) Nettofinanzierungssaldo (Saldo 1 + Saldo 2)**							**77.300,00**	**108.800,00**	
Finanzierungstätigkeit										
6/850000+341000/2	Investitionsdarlehen von Ländern und Landesfonds		3511	54				1.100,00	1.200,00	
SU 35	**Summe Einzahlungen aus der Finanzierungstätigkeit**							**1.100,00**	**1.200,00**	
1/850000-346000/75	Schuldrückzahlung Finanzunternehmungen		3614	65				57.200,00	60.100,00	
SU 36	**Summe Auszahlungen aus der Finanzierungstätigkeit**							**57.200,00**	**60.100,00**	
SA4	**Saldo (4) Geldfluss aus der Finanzierungstätigkeit (35 – 36)**							**-56.100,00**	**-58.900,00**	
SA5	**Saldo (5) Geldfluss aus der voranschlagswirksamen Gebarung (Saldo 3 + Saldo 4)**							**21.200,00**	**49.900,00**	
851	**Betriebe der Abwasserbeseitigung**									
851000	**Betriebe der Abwasserbeseitigung**									
Operative Gebarung										
2/851000+810000	Leistungserlöse Stromeinspeisung Kl WA USt §19 1d rev.ch.	2114	3114	13	1.100,00	1.100,00		1.100,00	1.100,00	
2/851000+810010	Energieabgabenvergütung	2114	3114	13	7.000,00	2.500,00		7.000,00	2.500,00	
2/851000+810100	Einbringung Senkgrubenräumgut (Kla)	2114	3114	13	200,00	200,00		200,00	200,00	
2/851000+816000	Kostenersätze 0% MWSt.	2114	3114	13	1.800,00	1.800,00		1.800,00	1.800,00	
2/851000+816020	Kostenersätze 20% MWSt.	2114	3114	13	21.600,00	21.200,00		21.600,00	21.200,00	
2/851000+823000	Zinsen	2131	3131	14	12.200,00	12.000,00		12.200,00	12.000,00	
2/851000+827000	Kostenersätze 20% Mwst.	2116	3116	18	1.100,00	1.100,00		1.100,00	1.100,00	
2/851000+829960	Sonstige Erträge	2116	3116	18		3.000,00			3.000,00	
2/851000+852000	Kanalbenützungsgebühr Schmutzwasserkanal	2113	3113	12	1.320.000,00	1.280.000,00		1.320.000,00	1.280.000,00	
2/851000+852010	Kanalbenützungsgebühr Regenwasserkanal	2113	3113	12	4.700,00	4.600,00		4.700,00	4.600,00	
2/851000+860000	KPC Zinsen	2121	3121	15	112.100,00	189.500,00		112.100,00	189.500,00	
SU 21 / 31	**Summe Erträge / Einzahlungen operative Gebarung**				**1.481.800,00**	**1.517.000,00**		**1.481.800,00**	**1.517.000,00**	
1/851000-409000	Nachschaffung geringwertige Wirtschaftsgüter (Kla+Sam)	2221	3221	23	8.000,00	10.000,00		8.000,00	10.000,00	
1/851000-409010	Nachschaffung geringwertige Ersatzteile (MW+SW)	2221	3221	23	1.100,00	1.100,00		1.100,00	1.100,00	
1/851000-452000	Treibstoffe (Kla+Sam)	2221	3221	23	1.000,00	1.000,00		1.000,00	1.000,00	
1/851000-452010	Treibstoffe (MW+SW)	2221	3221	23	5.000,00	4.500,00		5.000,00	4.500,00	

		MVAG EH	MVAG FH	QU	Ergebnisvoranschlag VA 2021	Ergebnisvoranschlag VA 2020	Ergebnisvoranschlag RA 2019	Finanzierungsvoranschlag VA 2021	Finanzierungsvoranschlag VA 2020	Finanzierungsvoranschlag RA 2019
1/851000-452020	Treibstoffe (RW)	2221	3221	23	200,00	200,00		200,00	200,00	
1/851000-455000	Laborbedarf (Kla+Sam)	2221	3221	23	12.000,00	10.600,00		12.000,00	10.600,00	
1/851000-455100	Betriebsmittel Phosphatfällung (Kla+Sam)	2221	3221	23	1.000,00	1.000,00		1.000,00	1.000,00	
1/851000-456000	Kanzleibedarf (Kla+Sam)	2221	3221	23	100,00	100,00		100,00	100,00	
1/851000-459000	Nachschaffung sonstige Verbrauchsgüter (Kläranlage)	2221	3221	23	1.100,00	1.100,00		1.100,00	1.100,00	
1/851000-459010	Nachschaffung geringwertige Verbrauchsgüter (MW+SW)	2221	3221	23	300,00	300,00		300,00	300,00	
1/851000-459020	Nachschaffung geringwertige Verbrauchsgüter (RW)	2221	3221	23	300,00	300,00		300,00	300,00	
1/851000-510000	Vertragsbedienstete der Verwaltung (MW+SW)	2211	3211	20	30.200,00	28.500,00		30.200,00	28.500,00	
1/851000-511000	Geldbezüge Arbeiter ZARA	2211	3211	20	75.100,00	73.100,00		75.100,00	73.100,00	
1/851000-565000	Mehrdienstleistungen	2211	3211	20	2.700,00	1.500,00		2.700,00	1.500,00	
1/851000-569000	Sonstige Nebengebühren	2211	3211	20	9.700,00	8.000,00		9.700,00	8.000,00	
1/851000-582000	Dienstgeberbeitrag zum Familienlastenausgleich	2212	3212	20	3.600,00	3.400,00		3.600,00	3.400,00	
1/851000-582100	Abfertigung NEU ZARA	2212	3212	20	1.100,00	1.100,00		1.100,00	1.100,00	
1/851000-582200	Sonstige Dienstgeberbeiträge	2212	3212	20	24.200,00	23.400,00		24.200,00	23.400,00	
1/851000-600000	Strom (Kla+Sam)	2222	3222	24	37.000,00	34.800,00		37.000,00	34.800,00	
1/851000-600010	Strom (MW+SW)	2222	3222	24	16.200,00	15.900,00		16.200,00	15.900,00	
1/851000-611010	Künettensanierung (MW+SW)	2224	3224	24	3.600,00	3.500,00		3.600,00	3.500,00	
1/851000-611020	Künettensanierung (RW)	2224	3224	24	1.100,00	1.100,00		1.100,00	1.100,00	
1/851000-612010	Netzerweiterungen und Wiederherstellungen (MW+SW)	2224	3224	24	200.000,00	70.000,00		200.000,00	70.000,00	
1/851000-612020	Netzerweiterungen und Wiederherstellungen (RW)	2224	3224	24	61.200,00	60.000,00		61.200,00	60.000,00	
1/851000-612110	Kanaldeckel- und Schachtreparaturen (MW+SW)	2224	3224	24	30.000,00	70.000,00		30.000,00	70.000,00	
1/851000-612120	Kanaldeckel- und Schachtreparaturen (RW)	2224	3224	24	5.100,00	5.000,00		5.100,00	5.000,00	
1/851000-614000	Instandhaltung Gebäude (Kla+Sam)	2224	3224	24	2.000,00	7.000,00		2.000,00	7.000,00	
1/851000-614010	Instandhaltung Gebäude (MW+SW)	2224	3224	24	1.100,00	1.100,00		1.100,00	1.100,00	
1/851000-616000	Instandhaltung maschinelle Anlagenteile (Kla+Sam)	2224	3224	24	27.000,00	26.500,00		27.000,00	26.500,00	
1/851000-616010	Instandhaltung maschinelle Ausrüstung (MW+SW)	2224	3224	24	5.400,00	5.300,00		5.400,00	5.300,00	
1/851000-617000	Instandhaltung Fahrzeuge KLA	2224	3224	24	3.100,00	3.000,00		3.100,00	3.000,00	
1/851000-617010	Instandhaltung Fahrzeuge (MW+SW)	2224	3224	24	6.100,00	6.000,00		6.100,00	6.000,00	
1/851000-617020	Instandhaltung Fahrzeuge (RW)	2224	3224	24	1.100,00	1.100,00		1.100,00	1.100,00	
1/851000-619000	Kanalspülungen (Kla+Sam)	2224	3224	24	5.100,00	5.000,00		5.100,00	5.000,00	
1/851000-619010	Kanalspülungen (MW+SW)	2224	3224	24	35.000,00	30.000,00		35.000,00	30.000,00	

		MVAG EH	MVAG FH	QU	Ergebnisvoranschlag VA 2021	Ergebnisvoranschlag VA 2020	Ergebnisvoranschlag RA 2019	Finanzierungsvoranschlag VA 2021	Finanzierungsvoranschlag VA 2020	Finanzierungsvoranschlag RA 2019
1/851000-619020	Kanalspülungen (RW)	2224	3224	24	15.000,00	20.000,00		15.000,00	20.000,00	
1/851000-630010	Porto (MW+SW)	2222	3222	24	1.600,00	1.600,00		1.600,00	1.600,00	
1/851000-630020	Porto (RW)	2222	3222	24	1.600,00	1.600,00		1.600,00	1.600,00	
1/851000-631000	Telefon (Kla+Sam)	2222	3222	24	3.000,00	2.000,00		3.000,00	2.000,00	
1/851000-631010	Telefon (MW+SW)	2222	3222	24	1.100,00	1.100,00		1.100,00	1.100,00	
5/851000-650000/1	Zinsen für Finanzschulden in Euro	2241	3241	25	700,00	1.000,00		700,00	1.000,00	
1/851000-650000/21	Zinsendienst und Geldverkehrsspesen	2241	3241	25	5.200,00	6.000,00		5.200,00	6.000,00	
5/851000-650000/22	Zinsen für Finanzschulden in Euro	2241	3241	25	7.500,00	7.400,00		7.500,00	7.400,00	
1/851000-650000/51	Zinsendienst und Geldverkehrsspesen	2241	3241	25	9.000,00	9.100,00		9.000,00	9.100,00	
5/851000-650000/53	Zinsen für Finanzschulden in Euro	2241	3241	25	300,00	300,00		300,00	300,00	
5/851000-650000/56	Zinsen für Finanzschulden in Euro	2241	3241	25	600,00	600,00		600,00	600,00	
5/851000-650000/57	Zinsen für Finanzschulden in Euro	2241	3241	25	900,00	900,00		900,00	900,00	
5/851000-650000/87	Zinsen für Finanzschulden in Euro	2241	3241	25	900,00	800,00		900,00	800,00	
1/851000-659000	Geldverkehrsspesen	2244	3244	24	300,00	300,00		300,00	300,00	
1/851000-659010	Kapitalertragssteuer	2244	3244	24	2.600,00	2.500,00		2.600,00	2.500,00	
1/851000-670000	Versicherungen (Kla+Sam)	2222	3222	24	5.700,00	5.300,00		5.700,00	5.300,00	
1/851000-670010	Versicherungen (MW+SW)	2222	3222	24	3.000,00	2.900,00		3.000,00	2.900,00	
1/851000-670020	Versicherungen (RW)	2222	3222	24	700,00	500,00		700,00	500,00	
1/851000-670900	Versicherung Abfertigungsrücklage	2222	3222	24	4.300,00	3.300,00		4.300,00	3.300,00	
1/851000-680000	Planmäßige Abschreibung	2226			765.100,00	750.100,00				
1/851000-710000	Öffentliche Abgaben, ohne Gebühren gemäß FAG - Gebrauchsabgabe (MW)	2225	3225	24	39.600,00	38.800,00		39.600,00	38.800,00	
1/851000-711000	Öffentliche Abgaben (MW)	2225	3225	24	20.000,00	1.500,00		20.000,00	1.500,00	
1/851000-720000	Vergütung für Leistung des Wirtschaftshofes KLA	2225	3225	24	2.600,00	2.500,00		2.600,00	2.500,00	
1/851000-720010	Vergütung Leistung Wirtschaftshof (MW+SW)	2225	3225	24	10.900,00	10.600,00		10.900,00	10.600,00	
1/851000-720020	Vergütung Leistung Wirtschaftshof (RW)	2225	3225	24	10.300,00	10.000,00		10.300,00	10.000,00	
1/851000-723000	Repräsentationen (Kla)	2225	3225	24	300,00	300,00		300,00	300,00	
1/851000-723010	Repräsentationen (MW+SW)	2225	3225	24	100,00	100,00		100,00	100,00	
1/851000-724000	Reisegebühren	2225	3225	24	100,00	100,00		100,00	100,00	
1/851000-726010	Mitgliedsbeiträge (MW)	2225	3225	24	300,00	300,00		300,00	300,00	
1/851000-728000	Klärschlammentsorgung (Kla+Sam)	2225	3225	24		103.000,00			103.000,00	
1/851000-728010	Entgelte für Personalfortbildung (Kla)	2225	3225	24	500,00	500,00		500,00	500,00	
1/851000-728020	Externe Abwasseruntersuchung (Kla + Sam)	2225	3225	24	4.100,00	4.000,00		4.100,00	4.000,00	
5/851000-729960	Sonstige Aufwendungen	2225	3225	24		3.000,00			3.000,00	
1/851000-754000	NUA-Entsorgung Rechengut (Kla+Sam)	2231	3231	26	2.000,00	2.000,00		2.000,00	2.000,00	

		MVAG EH	MVAG FH	QU	Ergebnisvoranschlag VA 2021	Ergebnisvoranschlag VA 2020	Ergebnisvoranschlag RA 2019	Finanzierungsvoranschlag VA 2021	Finanzierungsvoranschlag VA 2020	Finanzierungsvoranschlag RA 2019
1/851000-755000	Umlage Abwasserverband Drasenhofen (MW)	2233	3233	27	34.400,00	33.700,00		34.400,00	33.700,00	
SU 22 / 32	**Summe Aufwendungen / Auszahlungen operative Gebarung**				**1.571.100,00**	**1.542.200,00**		**806.000,00**	**792.100,00**	
SA 0 / SA 1	**(0) Nettoergebnis (21 - 22) / (1) Geldfluss operative Gebarung (31 – 32)**				**-89.300,00**	**-25.200,00**		**675.800,00**	**724.900,00**	
6/851000+894001	Entnahmen von zweckgebundenen Haushaltsrücklagen	2301			130.000,00	89.000,00				
SU 23	**Summe Haushaltsrücklagen**				**130.000,00**	**89.000,00**		**0,00**	**0,00**	
SA00	**Nettoergebnis nach Zuw./Entn. Haushaltsrücklagen (Saldo 0 +/- SU23)**				**40.700,00**	**63.800,00**				
Investive Gebarung										
6/851000+300000	KIP Kapitaltransfers von Bund, Bundesfonds und Bundeskammern		3331	33				130.000,00		
2/851000+300000	Kapitaltransfers von Bund, Bundesfonds und Bundeskammern		3331	33				106.400,00	135.000,00	
2/851000+305000	Kanalanschluss- und -ergänzungsabgaben von Unternehmen (o.Finanzuntern.)		3333	34				40.800,00	40.000,00	
2/851000+307000	Kanaleinmündungs- und Ergänzungsabgaben von privaten Haushalten und privaten Organisationen o. Erwerbszweck und andere		3334	34				90.000,00	40.000,00	
SU 33	**Summe Einzahlungen investive Gebarung**							**367.200,00**	**215.000,00**	
5/851000-004000	Bauaufwand		3412	40				260.000,00	86.000,00	
1/851000-004000	ABA (MW+SW) PDF + KHD		3412	40				47.500,00		
1/851000-004010	ABA (RW) KHD		3412	40				2.500,00		
1/851000-020000	Maschinen und maschinelle Anlagen		3414	41				15.300,00	15.000,00	
1/851000-040000	Ankauf Fahrzeug		3414	41				5.000,00		
1/851000-042000	Betriebsausstattung		3415	41				5.000,00		
1/851000-070000	digitaler Leitungskataster		3411	42				11.000,00	10.600,00	
SU 34	**Summe Auszahlungen investive Gebarung**							**346.300,00**	**111.600,00**	
SA2	**Saldo (2) Geldfluss aus der Investiven Gebarung (33 – 34)**							**20.900,00**	**103.400,00**	
SA3	**Saldo (3) Nettofinanzierungssaldo (Saldo 1 + Saldo 2)**							**696.700,00**	**828.300,00**	
Finanzierungstätigkeit										
6/851000+341000/1	Investitionsdarlehen von Ländern und Landesfonds		3511	54				700,00	1.000,00	
6/851000+341000/22	Investitionsdarlehen von Ländern und Landesfonds		3511	54				7.500,00	7.400,00	
6/851000+341000/53	Investitionsdarlehen von Ländern und Landesfonds		3511	54				300,00	300,00	
6/851000+341000/56	Investitionsdarlehen von Ländern und Landesfonds		3511	54				600,00	600,00	
6/851000+341000/57	Investitionsdarlehen von Ländern und Landesfonds		3511	54				900,00	900,00	

		MVAG EH	MVAG FH	QU	Ergebnisvoranschlag VA 2021	Ergebnisvoranschlag VA 2020	Ergebnisvoranschlag RA 2019	Finanzierungsvoranschlag VA 2021	Finanzierungsvoranschlag VA 2020	Finanzierungsvoranschlag RA 2019
6/851000+341000/87	Investitionsdarlehen von Ländern und Landesfonds		3511	54				900,00	800,00	
SU 35	**Summe Einzahlungen aus der Finanzierungstätigkeit**							**10.900,00**	**11.000,00**	
1/851000-346000/21	Investitionsdarlehen von Kreditinstituten		3614	65				23.300,00	22.500,00	
1/851000-346000/51	Investitionsdarlehen von Kreditinstituten		3614	65				124.500,00	123.200,00	
SU 36	**Summe Auszahlungen aus der Finanzierungstätigkeit**							**147.800,00**	**145.700,00**	
SA4	**Saldo (4) Geldfluss aus der Finanzierungstätigkeit (35 – 36)**							**-136.900,00**	**-134.700,00**	
SA5	**Saldo (5) Geldfluss aus der voranschlagswirksamen Gebarung (Saldo 3 + Saldo 4)**							**559.800,00**	**693.600,00**	
852	**Betriebe der Müllbeseitigung**									
852000	**Betriebe der Müllbeseitigung**									
Operative Gebarung										
2/852000+808000	Verkauf Restmüllsäcke	2116	3116	16	10.000,00	14.400,00		10.000,00	14.400,00	
2/852000+808010	Verkauf Bioabfallsäcke	2116	3116	16	100,00	100,00		100,00	100,00	
2/852000+816000	Kostenersätze 0% MWSt.	2114	3114	13	1.100,00	1.100,00		1.100,00	1.100,00	
2/852000+823000	Zinsen	2131	3131	14	4.500,00	4.400,00		4.500,00	4.400,00	
2/852000+827000	Kostenersätze 20% Mwst.	2116	3116	18	500,00	500,00		500,00	500,00	
6/852000+829910	Sonst. Erträge Zuführung Projekt VH36	2116	3116	18	5.000,00			5.000,00		
2/852000+852000	Abfallwirtschaftsabgabe	2113	3113	12	95.000,00	93.000,00		95.000,00	93.000,00	
2/852000+852010	Abfallwirtschaftsgebühr	2113	3113	12	243.000,00	232.000,00		243.000,00	232.000,00	
2/852000+852020	Papiertonne	2113	3113	12	30.600,00	30.000,00		30.600,00	30.000,00	
2/852000+852030	Biomüll	2113	3113	12	100.000,00	90.000,00		100.000,00	90.000,00	
2/852000+852040	Einbringungsgebühren Sammelzentrum	2113	3113	12	3.100,00	3.000,00		3.100,00	3.000,00	
2/852000+852060	Kostenersätze - Erlöse Altpapier	2113	3113	12	25.500,00	25.000,00		25.500,00	25.000,00	
2/852000+852090	Einbringungsgebühr Strauchschnitt	2113	3113	12	500,00	500,00		500,00	500,00	
2/852000+852100	Einbringungsgebühr Strauchschnitt Poysbrunn	2113	3113	12		500,00			500,00	
SU 21 / 31	**Summe Erträge / Einzahlungen operative Gebarung**				**518.900,00**	**494.500,00**		**518.900,00**	**494.500,00**	
1/852000-409000	Nachschaffungen Abfallkörbe	2221	3221	23	500,00	500,00		500,00	500,00	
1/852000-413000	Anschaffungskosten Restmüllsäcke	2221	3221	23	1.100,00	1.100,00		1.100,00	1.100,00	
1/852000-413300	Ankauf Bioküberl und Biosäcke	2221	3221	23	100,00	100,00		100,00	100,00	
1/852000-456000	Kanzleibedarf	2221	3221	23	100,00	100,00		100,00	100,00	
1/852000-457000	Druckwerke	2221	3221	23	400,00	300,00		400,00	300,00	
1/852000-459000	Sonstige Verbrauchsgüter	2221	3221	23	1.100,00	1.100,00		1.100,00	1.100,00	
1/852000-510000	Gelbezüge Vertragsbedienstete	2211	3211	20	3.800,00	3.800,00		3.800,00	3.800,00	
1/852000-511000	Geldbezüge Arbeiter	2211	3211	20	37.800,00	21.000,00		37.800,00	21.000,00	
1/852000-565000	Mehrdienstleistungen	2211	3211	20	4.000,00	4.000,00		4.000,00	4.000,00	
1/852000-569000	Sonstige Nebengebühren	2211	3211	20	100,00	100,00		100,00	100,00	

		MVAG EH	MVAG FH	QU	Ergebnisvoranschlag VA 2021	Ergebnisvoranschlag VA 2020	Ergebnisvoranschlag RA 2019	Finanzierungsvoranschlag VA 2021	Finanzierungsvoranschlag VA 2020	Finanzierungsvoranschlag RA 2019
1/852000-582000	Dienstgeberbeitrag zum Familienlastenausgleich	2212	3212	20	1.200,00	1.200,00		1.200,00	1.200,00	
1/852000-582100	Abfertigung NEU	2212	3212	20	100,00	100,00		100,00	100,00	
1/852000-582200	Sonstige Dienstgeberbeiträge	2212	3212	20	6.000,00	6.100,00		6.000,00	6.100,00	
1/852000-600000	Strom	2222	3222	24	1.100,00	1.000,00		1.100,00	1.000,00	
1/852000-612000	Instandhaltung Grundstücke	2224	3224	24	2.200,00	2.100,00		2.200,00	2.100,00	
1/852000-614000	Instandhaltung von Gebäuden	2224	3224	24	3.100,00	3.000,00		3.100,00	3.000,00	
1/852000-617000	Instandhaltung von Fahrzeugen	2224	3224	24	2.000,00	1.100,00		2.000,00	1.100,00	
1/852000-620000	Frächterkosten Restmüll	2222	3222	24	51.000,00	50.000,00		51.000,00	50.000,00	
1/852000-620010	Frächterkosten Sperrmüll	2222	3222	24	3.300,00	3.000,00		3.300,00	3.000,00	
1/852000-620030	Frächterkosten Papier	2222	3222	24	27.000,00	26.500,00		27.000,00	26.500,00	
1/852000-620050	Frächterkosten Biomüll	2222	3222	24	42.500,00	40.300,00		42.500,00	40.300,00	
1/852000-630000	Porto	2222	3222	24	3.300,00	3.200,00		3.300,00	3.200,00	
1/852000-631000	Telekommunikationsdienste	2222	3222	24	200,00	200,00		200,00	200,00	
1/852000-659000	Geldverkehrsspesen	2244	3244	24	100,00	100,00		100,00	100,00	
1/852000-659010	Kapitalertragssteuer	2244	3244	24	1.000,00	1.000,00		1.000,00	1.000,00	
1/852000-670000	Versicherungen	2222	3222	24	600,00	400,00		600,00	400,00	
1/852000-670900	Versicherung Abfertigungsrücklage	2222	3222	24	2.800,00	2.500,00		2.800,00	2.500,00	
1/852000-700000	Behältermiete Verband Restmüll	2223	3223	24	1.100,00	1.100,00		1.100,00	1.100,00	
1/852000-700010	Kosten Sammelzentrum für Erfassung und Behandlung	2223	3223	24	46.400,00	45.500,00		46.400,00	45.500,00	
1/852000-700030	Behältermiete Verband Biomüll	2223	3223	24	1.100,00	1.100,00		1.100,00	1.100,00	
1/852000-700040	Behältermiete Verband Papier	2223	3223	24	1.100,00	1.100,00		1.100,00	1.100,00	
1/852000-700050	Behältermiete Verband Wertstoffe	2223	3223	24	1.100,00	1.100,00		1.100,00	1.100,00	
1/852000-720000	Vergütung für Leistung des Wirtschaftshofes	2225	3225	24	30.000,00	23.500,00		30.000,00	23.500,00	
1/852000-724000	Reisegebühren	2225	3225	24	100,00			100,00		
1/852000-728000	Kosten für Beseitigung widerrechtlicher Ablagerungen	2225	3225	24	1.100,00	1.100,00		1.100,00	1.100,00	
1/852000-728010	Öffentlichkeitsarbeit und Verwaltungsarbeit	2225	3225	24	500,00	500,00		500,00	500,00	
1/852000-728020	Übernahme Strauchschnitt Poysbrunn	2225	3225	24	1.100,00	1.100,00		1.100,00	1.100,00	
1/852000-729910/36	Sonst. Aufwend. Zuführung an VH36	2225	3225	24	5.000,00			5.000,00		
1/852000-752000	Transfers an GAUM Datenschutzbeauftragter	2231	3231	26	2.400,00			2.400,00		
1/852000-753000	Entsorgungskosten Biomüll	2231	3231	26	30.500,00	28.000,00		30.500,00	28.000,00	
1/852000-754000	Einbringungsgebühr Restmüll und Sperrmüll NUA	2231	3231	26	140.000,00	165.000,00		140.000,00	165.000,00	
SU 22 / 32	**Summe Aufwendungen / Auszahlungen operative Gebarung**				**458.000,00**	**443.000,00**		**458.000,00**	**443.000,00**	
SA 0 / SA 1	**(0) Nettoergebnis (21 - 22) / (1) Geldfluss operative Gebarung (31 – 32)**				**60.900,00**	**51.500,00**		**60.900,00**	**51.500,00**	

		MVAG EH	MVAG FH	QU	Ergebnisvoranschlag VA 2021	Ergebnisvoranschlag VA 2020	Ergebnisvoranschlag RA 2019	Finanzierungsvoranschlag VA 2021	Finanzierungsvoranschlag VA 2020	Finanzierungsvoranschlag RA 2019
6/852000+894001	Entnahmen von zweckgebundenen Haushaltsrücklagen	2301			5.000,00					
1/852000-794001	Zuweisung an zweckgebundene Haushaltsrücklagen	2401				46.400,00				
SU 23	**Summe Haushaltsrücklagen**				**5.000,00**	**-46.400,00**		**0,00**	**0,00**	
SA00	**Nettoergebnis nach Zuw./Entn. Haushaltsrücklagen (Saldo 0 +/- SU23)**				**65.900,00**	**5.100,00**				
Investive Gebarung										
SU 33	**Summe Einzahlungen investive Gebarung**							**0,00**	**0,00**	
5/852000-010000	Bauaufwand		3413	40				5.000,00		
5/852000-010010	Gebäude und Bauten		3413	40				5.000,00		
SU 34	**Summe Auszahlungen investive Gebarung**							**10.000,00**	**0,00**	
SA2	**Saldo (2) Geldfluss aus der Investiven Gebarung (33 – 34)**							**-10.000,00**	**0,00**	
SA3	**Saldo (3) Nettofinanzierungssaldo (Saldo 1 + Saldo 2)**							**50.900,00**	**51.500,00**	
Finanzierungstätigkeit										
SU 35	**Summe Einzahlungen aus der Finanzierungstätigkeit**							**0,00**	**0,00**	
SU 36	**Summe Auszahlungen aus der Finanzierungstätigkeit**							**0,00**	**0,00**	
SA4	**Saldo (4) Geldfluss aus der Finanzierungstätigkeit (35 – 36)**							**0,00**	**0,00**	
SA5	**Saldo (5) Geldfluss aus der voranschlagswirksamen Gebarung (Saldo 3 + Saldo 4)**							**50.900,00**	**51.500,00**	
852100	**Müllbeseitigung - Erdaushubdeponien**									
Operative Gebarung										
SU 21 / 31	**Summe Erträge / Einzahlungen operative Gebarung**				**0,00**	**0,00**		**0,00**	**0,00**	
1/852100-613000	Planierung Bodenaushubdeponie	2224	3224	24	1.200,00	1.100,00		1.200,00	1.100,00	
1/852100-619010	Instandhaltung	2224	3224	24	2.500,00	1.500,00		2.500,00	1.500,00	
1/852100-640200	Hydrologische Gutachten	2222	3222	24	1.500,00	1.500,00		1.500,00	1.500,00	
1/852100-720000	Vergütung für Leistung des Wirtschaftshofes	2225	3225	24	2.600,00	2.500,00		2.600,00	2.500,00	
SU 22 / 32	**Summe Aufwendungen / Auszahlungen operative Gebarung**				**7.800,00**	**6.600,00**		**7.800,00**	**6.600,00**	
SA 0 / SA 1	**(0) Nettoergebnis (21 - 22) / (1) Geldfluss operative Gebarung (31 – 32)**				**-7.800,00**	**-6.600,00**		**-7.800,00**	**-6.600,00**	
SU 23	**Summe Haushaltsrücklagen**				**0,00**	**0,00**		**0,00**	**0,00**	
SA00	**Nettoergebnis nach Zuw./Entn. Haushaltsrücklagen (Saldo 0 +/- SU23)**				**-7.800,00**	**-6.600,00**				
Investive Gebarung										
SU 33	**Summe Einzahlungen investive Gebarung**							**0,00**	**0,00**	
SU 34	**Summe Auszahlungen investive Gebarung**							**0,00**	**0,00**	
SA2	**Saldo (2) Geldfluss aus der Investiven Gebarung (33 – 34)**							**0,00**	**0,00**	
SA3	**Saldo (3) Nettofinanzierungssaldo (Saldo 1 + Saldo 2)**							**-7.800,00**	**-6.600,00**	
Finanzierungstätigkeit										
SU 35	**Summe Einzahlungen aus der Finanzierungstätigkeit**							**0,00**	**0,00**	

		MVAG EH	MVAG FH	QU	Ergebnisvoranschlag VA 2021	Ergebnisvoranschlag VA 2020	Ergebnisvoranschlag RA 2019	Finanzierungsvoranschlag VA 2021	Finanzierungsvoranschlag VA 2020	Finanzierungsvoranschlag RA 2019
SU 36	**Summe Auszahlungen aus der Finanzierungstätigkeit**							**0,00**	**0,00**	
SA4	**Saldo (4) Geldfluss aus der Finanzierungstätigkeit (35 – 36)**							**0,00**	**0,00**	
SA5	**Saldo (5) Geldfluss aus der voranschlagswirksamen Gebarung (Saldo 3 + Saldo 4)**							**-7.800,00**	**-6.600,00**	
853	**Betriebe für die Errichtung und Verwaltung von Wohn- und Ges**									
853000	**Betriebe für die Errichtung und Verwalt. von Wohn- /Geschäftsg**									
Operative Gebarung										
2/853000+811000	Mieten 10% Mwst.	2115	3115	14	14.000,00	12.000,00		14.000,00	12.000,00	
2/853000+811020	Mieten 20% Mwst.	2115	3115	14	40.800,00	40.000,00		40.800,00	40.000,00	
2/853000+811040	Betriebskosten 20% Mwst.	2115	3115	14	39.000,00	38.200,00		39.000,00	38.200,00	
2/853000+811050	Betriebskosten 0% Mwst.	2115	3115	14	1.100,00	1.100,00		1.100,00	1.100,00	
2/853000+811060	Betriebskosten 10% MWSt.	2115	3115	14	100,00	100,00		100,00	100,00	
2/853000+827000	Kostenersätze	2116	3116	18	3.100,00	3.000,00		3.100,00	3.000,00	
SU 21 / 31	**Summe Erträge / Einzahlungen operative Gebarung**				**98.100,00**	**94.400,00**		**98.100,00**	**94.400,00**	
1/853000-409000	Nachschaffungen	2221	3221	23	5.000,00	3.500,00		5.000,00	3.500,00	
1/853000-451000	Brennstoffe	2221	3221	23	25.000,00	26.500,00		25.000,00	26.500,00	
1/853000-454000	Reinigungsmittel	2221	3221	23	800,00	500,00		800,00	500,00	
1/853000-459000	Sonstige Verbrauchsgüter	2221	3221	23	700,00	600,00		700,00	600,00	
1/853000-511000	Geldbezüge Arbeiter	2211	3211	20	7.900,00	10.000,00		7.900,00	10.000,00	
1/853000-582000	Dienstgeberbeitrag zum Familienlastenausgleich	2212	3212	20	400,00	400,00		400,00	400,00	
1/853000-582100	Abfertigung NEU	2212	3212	20	200,00	100,00		200,00	100,00	
1/853000-582200	Sonstige Dienstgeberbeiträge	2212	3212	20	1.900,00	2.100,00		1.900,00	2.100,00	
1/853000-600000	Strom	2222	3222	24	11.000,00	10.600,00		11.000,00	10.600,00	
1/853000-614000	Instandhaltung Gebäude	2224	3224	24	50.000,00	80.000,00		50.000,00	80.000,00	
1/853000-616000	Instandhaltung Maschinen und maschinelle Anlagen	2224	3224	24	500,00	500,00		500,00	500,00	
1/853000-631000	Telekommunikationsdienste	2222	3222	24	300,00	200,00		300,00	200,00	
1/853000-650000/77	Zinsendienst und Geldverkehrsspesen	2241	3241	25	600,00	600,00		600,00	600,00	
1/853000-670000	Versicherungen	2222	3222	24	10.500,00	9.000,00		10.500,00	9.000,00	
1/853000-680000	Planmäßige Abschreibung	2226			21.600,00	21.200,00				
1/853000-700000	Mietzinse	2223	3223	24	3.500,00	1.700,00		3.500,00	1.700,00	
1/853000-711000	Öffentliche Abgaben	2225	3225	24	14.500,00	13.800,00		14.500,00	13.800,00	
1/853000-720000	Vergütung für Leistung des Wirtschaftshofes	2225	3225	24	15.300,00	15.000,00		15.300,00	15.000,00	
1/853000-757000	Zuwendung Dorfstadl Erdberg	2234	3234	27	5.500,00	4.900,00		5.500,00	4.900,00	
SU 22 / 32	**Summe Aufwendungen / Auszahlungen operative Gebarung**				**175.200,00**	**201.200,00**		**153.600,00**	**180.000,00**	
SA 0 / SA 1	**(0) Nettoergebnis (21 - 22) / (1) Geldfluss operative Gebarung (31 – 32)**				**-77.100,00**	**-106.800,00**		**-55.500,00**	**-85.600,00**	
SU 23	**Summe Haushaltsrücklagen**				**0,00**	**0,00**		**0,00**	**0,00**	

		MVAG EH	MVAG FH	QU	Ergebnisvoranschlag VA 2021	Ergebnisvoranschlag VA 2020	Ergebnisvoranschlag RA 2019	Finanzierungsvoranschlag VA 2021	Finanzierungsvoranschlag VA 2020	Finanzierungsvoranschlag RA 2019
SA00	**Nettoergebnis nach Zuw./Entn. Haushaltsrücklagen (Saldo 0 +/- SU23)**				**-77.100,00**	**-106.800,00**				
Investive Gebarung										
SU 33	**Summe Einzahlungen investive Gebarung**							**0,00**	**0,00**	
SU 34	**Summe Auszahlungen investive Gebarung**							**0,00**	**0,00**	
SA2	**Saldo (2) Geldfluss aus der Investiven Gebarung (33 – 34)**							**0,00**	**0,00**	
SA3	**Saldo (3) Nettofinanzierungssaldo (Saldo 1 + Saldo 2)**							**-55.500,00**	**-85.600,00**	
Finanzierungstätigkeit										
SU 35	**Summe Einzahlungen aus der Finanzierungstätigkeit**							**0,00**	**0,00**	
1/853000-341000/77	Schuldrückzahlung Land		3611	64				5.200,00	5.900,00	
SU 36	**Summe Auszahlungen aus der Finanzierungstätigkeit**							**5.200,00**	**5.900,00**	
SA4	**Saldo (4) Geldfluss aus der Finanzierungstätigkeit (35 – 36)**							**-5.200,00**	**-5.900,00**	
SA5	**Saldo (5) Geldfluss aus der voranschlagswirksamen Gebarung (Saldo 3 + Saldo 4)**							**-60.700,00**	**-91.500,00**	

		MVAG EH	MVAG FH	QU	Ergebnisvoranschlag VA 2021	Ergebnisvoranschlag VA 2020	Ergebnisvoranschlag RA 2019	Finanzierungsvoranschlag VA 2021	Finanzierungsvoranschlag VA 2020	Finanzierungsvoranschlag RA 2019
9	**Finanzwirtschaft**									
90	**Gesonderte Verwaltung**									
900	**Gesonderte Verwaltung**									
900000	**Gesonderte Verwaltung - Finanzverwaltung**									
Operative Gebarung										
2/900000+827000	Kostenersätze	2116	3116	18	2.700,00	2.600,00		2.700,00	2.600,00	
2/900000+827010	Kostenersätze 20% MWSt.	2116	3116	18	500,00	500,00		500,00	500,00	
2/900000+868000	Beitrag - Pensionen	2124	3124	16		13.000,00			13.000,00	
2/900000+868100	Nichtbehobener Jagdpacht	2124	3124	16	19.200,00	18.800,00		19.200,00	18.800,00	
SU 21 / 31	**Summe Erträge / Einzahlungen operative Gebarung**				**22.400,00**	**34.900,00**		**22.400,00**	**34.900,00**	
1/900000-409000	Ersatzteile	2221	3221	23	3.000,00	2.000,00		3.000,00	2.000,00	
1/900000-456000	Kanzleibedarf	2221	3221	23	5.500,00	5.000,00		5.500,00	5.000,00	
1/900000-459000	Sonstige Verbrauchsgüter	2221	3221	23	500,00	500,00		500,00	500,00	
1/900000-500000	Geldbezüge Beamte der Verwaltung	2211	3211	20		110.200,00			110.200,00	
1/900000-510000	Geldbezüge Vertragsbedienstete	2211	3211	20	127.700,00	113.600,00		127.700,00	113.600,00	
1/900000-565000	Mehrdienstleistungen	2211	3211	20	15.000,00	9.800,00		15.000,00	9.800,00	
1/900000-569000	Sonstige Nebengebühren	2211	3211	20	1.200,00	16.200,00		1.200,00	16.200,00	
1/900000-582000	Dienstgeberbeitrag zum Familienlastenausgleich	2212	3212	20	5.100,00	9.700,00		5.100,00	9.700,00	
1/900000-582010	Dienstgeberbeitrag Beamte	2212	3212	20		2.800,00			2.800,00	
1/900000-582100	Abfertigung NEU	2212	3212	20	1.900,00	1.800,00		1.900,00	1.800,00	
1/900000-582200	Dienstgeberbeiträge Vertragsbedienstete	2212	3212	20	27.100,00	24.400,00		27.100,00	24.400,00	
1/900000-616000	Instandhaltung Maschinen und maschinelle Anlagen	2224	3224	24	2.000,00	2.000,00		2.000,00	2.000,00	
1/900000-618000	Instandhaltung Einrichtung	2224	3224	24	2.000,00	2.000,00		2.000,00	2.000,00	
1/900000-630000	Porto	2222	3222	24	1.600,00	1.600,00		1.600,00	1.600,00	
1/900000-631000	Telefon	2222	3222	24	2.200,00	2.200,00		2.200,00	2.200,00	
1/900000-723000	Repräsentationsausgaben	2225	3225	24	500,00	500,00		500,00	500,00	
1/900000-724000	Reisegebühren	2225	3225	24	2.600,00	1.600,00		2.600,00	1.600,00	
1/900000-728000	Softwarewartung	2225	3225	24	13.500,00	12.500,00		13.500,00	12.500,00	
SU 22 / 32	**Summe Aufwendungen / Auszahlungen operative Gebarung**				**211.400,00**	**318.400,00**		**211.400,00**	**318.400,00**	
SA 0 / SA 1	**(0) Nettoergebnis (21 - 22) / (1) Geldfluss operative Gebarung (31 – 32)**				**-189.000,00**	**-283.500,00**		**-189.000,00**	**-283.500,00**	
SU 23	**Summe Haushaltsrücklagen**				**0,00**	**0,00**		**0,00**	**0,00**	
SA00	**Nettoergebnis nach Zuw./Entn. Haushaltsrücklagen (Saldo 0 +/- SU23)**				**-189.000,00**	**-283.500,00**				
Investive Gebarung										
SU 33	**Summe Einzahlungen investive Gebarung**							**0,00**	**0,00**	

		MVAG EH	MVAG FH	QU	Ergebnisvoranschlag VA 2021	Ergebnisvoranschlag VA 2020	Ergebnisvoranschlag RA 2019	Finanzierungsvoranschlag VA 2021	Finanzierungsvoranschlag VA 2020	Finanzierungsvoranschlag RA 2019
1/900000-042000	Amtsausstattung		3415	41				8.000,00	5.500,00	
SU 34	**Summe Auszahlungen investive Gebarung**							**8.000,00**	**5.500,00**	
SA2	**Saldo (2) Geldfluss aus der Investiven Gebarung (33 – 34)**							**-8.000,00**	**-5.500,00**	
SA3	**Saldo (3) Nettofinanzierungssaldo (Saldo 1 + Saldo 2)**							**-197.000,00**	**-289.000,00**	
Finanzierungstätigkeit										
SU 35	**Summe Einzahlungen aus der Finanzierungstätigkeit**							**0,00**	**0,00**	
SU 36	**Summe Auszahlungen aus der Finanzierungstätigkeit**							**0,00**	**0,00**	
SA4	**Saldo (4) Geldfluss aus der Finanzierungstätigkeit (35 – 36)**							**0,00**	**0,00**	
SA5	**Saldo (5) Geldfluss aus der voranschlagswirksamen Gebarung (Saldo 3 + Saldo 4)**							**-197.000,00**	**-289.000,00**	
91	**Kapitalvermögen und Stiftungen ohne eigene Rechtspersönlichkeit**									
910	**Geldverkehr**									
910000	**Geldverkehr**									
Operative Gebarung										
2/910000+823000	Zinsen	2131	3131	14	5.100,00	5.000,00		5.100,00	5.000,00	
SU 21 / 31	**Summe Erträge / Einzahlungen operative Gebarung**				**5.100,00**	**5.000,00**		**5.100,00**	**5.000,00**	
1/910000-650010	Zinsen	2241	3241	25	100,00	100,00		100,00	100,00	
1/910000-659000	Geldverkehrsspesen	2244	3244	24	9.000,00	8.800,00		9.000,00	8.800,00	
1/910000-659010	Kapitalertragssteuer	2244	3244	24	5.000,00	19.500,00		5.000,00	19.500,00	
SU 22 / 32	**Summe Aufwendungen / Auszahlungen operative Gebarung**				**14.100,00**	**28.400,00**		**14.100,00**	**28.400,00**	
SA 0 / SA 1	**(0) Nettoergebnis (21 - 22) / (1) Geldfluss operative Gebarung (31 – 32)**				**-9.000,00**	**-23.400,00**		**-9.000,00**	**-23.400,00**	
SU 23	**Summe Haushaltsrücklagen**				**0,00**	**0,00**		**0,00**	**0,00**	
SA00	**Nettoergebnis nach Zuw./Entn. Haushaltsrücklagen (Saldo 0 +/- SU23)**				**-9.000,00**	**-23.400,00**				
Investive Gebarung										
SU 33	**Summe Einzahlungen investive Gebarung**							**0,00**	**0,00**	
SU 34	**Summe Auszahlungen investive Gebarung**							**0,00**	**0,00**	
SA2	**Saldo (2) Geldfluss aus der Investiven Gebarung (33 – 34)**							**0,00**	**0,00**	
SA3	**Saldo (3) Nettofinanzierungssaldo (Saldo 1 + Saldo 2)**							**-9.000,00**	**-23.400,00**	
Finanzierungstätigkeit										
SU 35	**Summe Einzahlungen aus der Finanzierungstätigkeit**							**0,00**	**0,00**	
SU 36	**Summe Auszahlungen aus der Finanzierungstätigkeit**							**0,00**	**0,00**	
SA4	**Saldo (4) Geldfluss aus der Finanzierungstätigkeit (35 – 36)**							**0,00**	**0,00**	
SA5	**Saldo (5) Geldfluss aus der voranschlagswirksamen Gebarung (Saldo 3 + Saldo 4)**							**-9.000,00**	**-23.400,00**	

		MVAG EH	MVAG FH	QU	Ergebnisvoranschlag VA 2021	Ergebnisvoranschlag VA 2020	Ergebnisvoranschlag RA 2019	Finanzierungsvoranschlag VA 2021	Finanzierungsvoranschlag VA 2020	Finanzierungsvoranschlag RA 2019
92	**Öffentliche Abgaben**									
920	**Ausschließliche Gemeindeabgaben**									
920000	**Ausschließliche Gemeindeabgaben**									
Operative Gebarung										
2/920000+816000	Kostenbeiträge - 5% Seuchenvorsorge	2114	3114	13	1.500,00	1.500,00		1.500,00	1.500,00	
2/920000+830000	Grundsteuer A	2111	3111	10	98.900,00	97.000,00		98.900,00	97.000,00	
2/920000+831000	Grundsteuer B	2111	3111	10	360.000,00	345.000,00		360.000,00	345.000,00	
2/920000+833100	Kommunalsteuer	2111	3111	10	1.800.000,00	1.870.000,00		1.800.000,00	1.870.000,00	
2/920000+838000	Hundeabgabe	2111	3111	10	14.100,00	13.800,00		14.100,00	13.800,00	
2/920000+840000	Entgelt für Anzeigen	2111	3111	10	200,00	200,00		200,00	200,00	
2/920000+841000	Gebrauchsabgabe	2111	3111	10	73.000,00	65.500,00		73.000,00	65.500,00	
2/920000+841100	Gebrauchsabgabe WVA + ABA	2111	3111	10	69.700,00	73.500,00		69.700,00	73.500,00	
2/920000+849000	Nebenansprüche	2111	3111	10	25.000,00	18.000,00		25.000,00	18.000,00	
2/920000+850000	Aufschliessungskostenbeiträge	2111	3111	10	390.000,00	300.000,00		390.000,00	300.000,00	
2/920000+856000	Verwaltungsabgaben	2111	3111	10	15.000,00	12.700,00		15.000,00	12.700,00	
2/920000+857000	Kommissionsgebühren	2111	3111	10	2.600,00	2.500,00		2.600,00	2.500,00	
2/920000+857010	Kommissionsgebühren Totenbeschau	2111	3111	10	11.200,00	11.000,00		11.200,00	11.000,00	
SU 21 / 31	**Summe Erträge / Einzahlungen operative Gebarung**				**2.861.200,00**	**2.810.700,00**		**2.861.200,00**	**2.810.700,00**	
SU 22 / 32	**Summe Aufwendungen / Auszahlungen operative Gebarung**				**0,00**	**0,00**		**0,00**	**0,00**	
SA 0 / SA 1	**(0) Nettoergebnis (21 - 22) / (1) Geldfluss operative Gebarung (31 – 32)**				**2.861.200,00**	**2.810.700,00**		**2.861.200,00**	**2.810.700,00**	
SU 23	**Summe Haushaltsrücklagen**				**0,00**	**0,00**		**0,00**	**0,00**	
SA00	**Nettoergebnis nach Zuw./Entn. Haushaltsrücklagen (Saldo 0 +/- SU23)**				**2.861.200,00**	**2.810.700,00**				
Investive Gebarung										
SU 33	**Summe Einzahlungen investive Gebarung**							**0,00**	**0,00**	
SU 34	**Summe Auszahlungen investive Gebarung**							**0,00**	**0,00**	
SA2	**Saldo (2) Geldfluss aus der Investiven Gebarung (33 – 34)**							**0,00**	**0,00**	
SA3	**Saldo (3) Nettofinanzierungssaldo (Saldo 1 + Saldo 2)**							**2.861.200,00**	**2.810.700,00**	
Finanzierungstätigkeit										
SU 35	**Summe Einzahlungen aus der Finanzierungstätigkeit**							**0,00**	**0,00**	
SU 36	**Summe Auszahlungen aus der Finanzierungstätigkeit**							**0,00**	**0,00**	
SA4	**Saldo (4) Geldfluss aus der Finanzierungstätigkeit (35 – 36)**							**0,00**	**0,00**	
SA5	**Saldo (5) Geldfluss aus der voranschlagswirksamen Gebarung (Saldo 3 + Saldo 4)**							**2.861.200,00**	**2.810.700,00**	

		MVAG EH	MVAG FH	QU	Ergebnisvoranschlag VA 2021	Ergebnisvoranschlag VA 2020	Ergebnisvoranschlag RA 2019	Finanzierungsvoranschlag VA 2021	Finanzierungsvoranschlag VA 2020	Finanzierungsvoranschlag RA 2019
921	**Zwischen Ländern und Gemeinden geteilte Abgaben**									
921000	**Zwischen Ländern und Gemeinden geteilte Abgaben**									
Operative Gebarung										
2/921000+834000	Fremdenverkehrsabgaben - Nächtigungstaxen	2111	3111	10	20.000,00	12.300,00		20.000,00	12.300,00	
2/921000+834010	Fremdenverkehrsabgaben - Interessentenbeiträge	2111	3111	10	50.000,00	48.200,00		50.000,00	48.200,00	
SU 21 / 31	**Summe Erträge / Einzahlungen operative Gebarung**				**70.000,00**	**60.500,00**		**70.000,00**	**60.500,00**	
SU 22 / 32	**Summe Aufwendungen / Auszahlungen operative Gebarung**				**0,00**	**0,00**		**0,00**	**0,00**	
SA 0 / SA 1	**(0) Nettoergebnis (21 - 22) / (1) Geldfluss operative Gebarung (31 – 32)**				**70.000,00**	**60.500,00**		**70.000,00**	**60.500,00**	
SU 23	**Summe Haushaltsrücklagen**				**0,00**	**0,00**		**0,00**	**0,00**	
SA00	**Nettoergebnis nach Zuw./Entn. Haushaltsrücklagen (Saldo 0 +/- SU23)**				**70.000,00**	**60.500,00**				
Investive Gebarung										
SU 33	**Summe Einzahlungen investive Gebarung**							**0,00**	**0,00**	
SU 34	**Summe Auszahlungen investive Gebarung**							**0,00**	**0,00**	
SA2	**Saldo (2) Geldfluss aus der Investiven Gebarung (33 – 34)**							**0,00**	**0,00**	
SA3	**Saldo (3) Nettofinanzierungssaldo (Saldo 1 + Saldo 2)**							**70.000,00**	**60.500,00**	
Finanzierungstätigkeit										
SU 35	**Summe Einzahlungen aus der Finanzierungstätigkeit**							**0,00**	**0,00**	
SU 36	**Summe Auszahlungen aus der Finanzierungstätigkeit**							**0,00**	**0,00**	
SA4	**Saldo (4) Geldfluss aus der Finanzierungstätigkeit (35 – 36)**							**0,00**	**0,00**	
SA5	**Saldo (5) Geldfluss aus der voranschlagswirksamen Gebarung (Saldo 3 + Saldo 4)**							**70.000,00**	**60.500,00**	
925	**Ertragsanteile an gemeinschaftlichen Bundesabgaben**									
925000	**Ertragsanteile an gemein- schaftlichen Bundesabgaben**									
Operative Gebarung										
2/925000+859400	Aufstockungsbetrag Bevölkerungsschlüssel (inkl. KEST)	2112	3112	11	4.177.000,00	4.244.000,00		4.177.000,00	4.244.000,00	
SU 21 / 31	**Summe Erträge / Einzahlungen operative Gebarung**				**4.177.000,00**	**4.244.000,00**		**4.177.000,00**	**4.244.000,00**	
SU 22 / 32	**Summe Aufwendungen / Auszahlungen operative Gebarung**				**0,00**	**0,00**		**0,00**	**0,00**	
SA 0 / SA 1	**(0) Nettoergebnis (21 - 22) / (1) Geldfluss operative Gebarung (31 – 32)**				**4.177.000,00**	**4.244.000,00**		**4.177.000,00**	**4.244.000,00**	
SU 23	**Summe Haushaltsrücklagen**				**0,00**	**0,00**		**0,00**	**0,00**	
SA00	**Nettoergebnis nach Zuw./Entn. Haushaltsrücklagen (Saldo 0 +/- SU23)**				**4.177.000,00**	**4.244.000,00**				
Investive Gebarung										
SU 33	**Summe Einzahlungen investive Gebarung**							**0,00**	**0,00**	
SU 34	**Summe Auszahlungen investive Gebarung**							**0,00**	**0,00**	
SA2	**Saldo (2) Geldfluss aus der Investiven Gebarung (33 – 34)**							**0,00**	**0,00**	
SA3	**Saldo (3) Nettofinanzierungssaldo (Saldo 1 + Saldo 2)**							**4.177.000,00**	**4.244.000,00**	

		MVAG EH	MVAG FH	QU	Ergebnisvoranschlag VA 2021	Ergebnisvoranschlag VA 2020	Ergebnisvoranschlag RA 2019	Finanzierungsvoranschlag VA 2021	Finanzierungsvoranschlag VA 2020	Finanzierungsvoranschlag RA 2019
Finanzierungstätigkeit										
SU 35	**Summe Einzahlungen aus der Finanzierungstätigkeit**							**0,00**	**0,00**	
SU 36	**Summe Auszahlungen aus der Finanzierungstätigkeit**							**0,00**	**0,00**	
SA4	**Saldo (4) Geldfluss aus der Finanzierungstätigkeit (35 – 36)**							**0,00**	**0,00**	
SA5	**Saldo (5) Geldfluss aus der voranschlagswirksamen Gebarung (Saldo 3 + Saldo 4)**							**4.177.000,00**	**4.244.000,00**	
94	**Finanzzuweisungen und Zuschüsse**									
941	**Sonstige Finanzzuweisungen nach dem FAG**									
941000	**Sonstige Finanzzuweisungen nach dem FAG**									
Operative Gebarung										
2/941000+860000	Finanzzuweisung des Bundes nach FAG	2121	3121	15	27.300,00	28.000,00		27.300,00	28.000,00	
SU 21 / 31	**Summe Erträge / Einzahlungen operative Gebarung**				**27.300,00**	**28.000,00**		**27.300,00**	**28.000,00**	
SU 22 / 32	**Summe Aufwendungen / Auszahlungen operative Gebarung**				**0,00**	**0,00**		**0,00**	**0,00**	
SA 0 / SA 1	**(0) Nettoergebnis (21 - 22) / (1) Geldfluss operative Gebarung (31 – 32)**				**27.300,00**	**28.000,00**		**27.300,00**	**28.000,00**	
SU 23	**Summe Haushaltsrücklagen**				**0,00**	**0,00**		**0,00**	**0,00**	
SA00	**Nettoergebnis nach Zuw./Entn. Haushaltsrücklagen (Saldo 0 +/- SU23)**				**27.300,00**	**28.000,00**				
Investive Gebarung										
SU 33	**Summe Einzahlungen investive Gebarung**							**0,00**	**0,00**	
SU 34	**Summe Auszahlungen investive Gebarung**							**0,00**	**0,00**	
SA2	**Saldo (2) Geldfluss aus der Investiven Gebarung (33 – 34)**							**0,00**	**0,00**	
SA3	**Saldo (3) Nettofinanzierungssaldo (Saldo 1 + Saldo 2)**							**27.300,00**	**28.000,00**	
Finanzierungstätigkeit										
SU 35	**Summe Einzahlungen aus der Finanzierungstätigkeit**							**0,00**	**0,00**	
SU 36	**Summe Auszahlungen aus der Finanzierungstätigkeit**							**0,00**	**0,00**	
SA4	**Saldo (4) Geldfluss aus der Finanzierungstätigkeit (35 – 36)**							**0,00**	**0,00**	
SA5	**Saldo (5) Geldfluss aus der voranschlagswirksamen Gebarung (Saldo 3 + Saldo 4)**							**27.300,00**	**28.000,00**	

Personaldaten iSd ÖStp (Anlage 4)

Gruppe 1 - gesamt	**Dienstverhältnis zu Gemeinde, dienstleistend in einer Dienststelle, bezahlt aus dem Budget**		**Personalaufwendungen, Aktive, betriebsmäßige Darstellung exklusive Ausgliederungen**				
			davon melden Gemeinden optional				**gesamt**
	Köpfe	VBÄ	Bezüge (L und G: Unterklasse 50-55)	Nebengebühren (L und G: Gruppen 564-569)	Dienstgeber-beiträge (L und G: Unterklasse 58)	Weitere Aufwendungen	Kontenklasse 5
BeamtInnen	2,0	2,0					
Vertragsbedienstete	107,0	56,6					
KV-Bedienstete (Kollektivvertrag)							
Summe	109,0	58,6					
darunter (Teilmengen der Gruppe 1)							
MusikschullehrerInnen	23,0	8,5					
KindergärtnerInnen und	13,0	8,9					
Bedienstete nicht-ausgegliederter Krankenanstalten							
Gruppe 1a - Ausbildungsverhältnisse (insb. Lehrlinge)							

Gruppe 2 - gesamt	**Dienstverhältnis zur Gemeinde, dienstleistend bei sonstigem Rechtsträger, bezahlt aus dem Budget**		**Personalaufwendungen, Aktive, Ausgegliederte**				
			davon melden Gemeinden optional				**gesamt**
	Köpfe	VBÄ	Bezüge (L und G: Unterklasse 50-55)	Nebengebühren (L und G: Gruppen 564-569)	Dienstgeber-beiträge (L und G: Unterklasse 58)	Weitere Aufwendungen	Kontenklasse 5
BeamtInnen							
Vertragsbedienstete							
Summe	0,0	0,0					

BeamtInnen-PensionistInnen zum 31.12.2021					
			Anzahl	**Ø-Pensions-höhe /Mt. 1)**	
RuhegenussbezieherInnen					
Hinterbliebene 2)					
Neue RuhegenussbezieherInnen im Bezugsjahr 2021					
			Anzahl	**Ø-Pensions-antrittsalter**	**Ø-Pensions-höhe /Mt. 1)**
Alterspension 3)					
Dienstunfähigkeit 4)					
vorzeitige Pensionierung mit Abschlag 5)					
vorzeitige Pensionierung ohne Abschlag 6)					
Pensionierungen gesamt			0,0	0,0	0,0

1) Durchschnittspension im Dezember laut Personalstatistik-Festlegungen ohne Sonderzahlungen, ohne Pflegegeld und ohne sonstige Transferleistungen; brutto
2) Witwen-, Witwer-, Waisenversorgungsbezüge und vergleichbare Leistungen
3) Ruhebezüge aufgrund einer Ruhestandsversetzung durch Erklärung iSd § 15 iVm § 236c Abs. 1 BDG 1979, eines Übertritts in den Ruhestand oder einer vergleichbaren Regelung
4) Ruhebezüge aufgrund einer Ruhestandsversetzung wegen dauernder Dienstunfähigkeit
5) Ruhebezüge aufgrund einer Ruhestandsversetzung vor dem Mindestalter für eine Ruhestandsversetzung durch Erklärung iSd Z 3, die eine Minderung der Bemessungsgrundlage bewirkt (z.B. § 207n BDG 1979)
6) Ruhebezüge aufgrund einer Ruhestandsversetzung vor dem Mindestalter für eine Ruhestandsversetzung durch Erklärung iSd Z 3, die keine Minderung der Bemessungsgrundlage bewirkt (z.B. § 207n BDG 1979)

Pensionsausgaben für das Bezugsjahr 2021	
Summe	103.100,00

Nachweis über Transferzahlungen (Anlage 6a)

Haushaltskonto	Bezeichnung Ansatz	Bezeichnung Post	Summe Einzahlungen	Summe Auszahlungen
Transferzahlungen von/an Bund, Bundesfonds, Bundeskammern				
Gesamtsumme Transferzahlungen von/an Bund, Bundesfonds, Bundeskammern			**441.800,00**	**0,00**
Summe Kapitaltransfers			**276.200,00**	**0,00**
Summe Laufende Transfers			**165.600,00**	**0,00**
2/021000+816000	Statistisches Amt	Kostenersätze Bund	200,00	
2/710000+860000	Land- und forstwirtschaftlicher Wegebau	Transfers von Bund, Bundesfonds und Bundeskammern	25.000,00	
2/850000+300000	Betriebe der Wasserversorgung	Kapitaltransfers von Bund, Bundesfonds und Bundeskammern	16.200,00	
2/850000+860000	Betriebe der Wasserversorgung	KPC Zinsen	1.000,00	
2/851000+860000	Betriebe der Abwasserbeseitigung	KPC Zinsen	112.100,00	
2/941000+860000	Sonstige Finanzzuweisungen nach dem FAG	Finanzzuweisung des Bundes nach FAG	27.300,00	
6/616010+300000	Radweg Poybach (Poysdorf)	Kapitaltransfers von Bund, Bundesfonds und Bundeskammern	129.000,00	
6/639020+300000	HW-Schutz Erdberg	Kapitaltransfers von Bund, Bundesfonds und Bundeskammern	125.000,00	
6/639030+300000	Rückhaltebecken Staglschlucht Altruppersdorf	Kapitaltransfers von Bund, Bundesfonds und Bundeskammern	6.000,00	
Transferzahlungen von/an Länder, Landesfonds, Landeskammern				
Gesamtsumme Transferzahlungen von/an Länder, Landesfonds, Landeskammern			**746.400,00**	**2.693.100,00**
Summe Kapitaltransfers			**0,00**	**0,00**
Summe Laufende Transfers			**746.400,00**	**2.693.100,00**
2/024000+816000	Wahlangelegenheiten	Kostenbeiträge Land	1.000,00	
2/240000+861000	Kindergarten Poysdorf	Transfers von Ländern, Landesfonds und Landeskammern	15.000,00	
2/240700+861000	Kindergarten Walterskirchen	Zuschuss NÖ Schul- und Kindergartenfonds	9.000,00	
2/240900+861000	Tagesbetreuungseinrichtung Kleinkinder	TBE - Personalkostenersatz	18.600,00	
2/320000+861000	Ausbildung in Musik und darstellender Kunst	Transfers von Ländern, Landesfonds und Landeskammern	205.900,00	
2/320000+861010	Ausbildung in Musik und darstellender Kunst	Transfers von Ländern, Landesfonds und Landeskammern	12.500,00	
2/581000+871000	Maßnahmen der Veterinärmedizin	Kapitaltransferzahlungen von Ländern und Landesfonds (Streunerka	400,00	
2/612000+828000/4	Gemeindestraßen	Rückersätze von Ausgaben	300,00	
2/612000+828000/6	Gemeindestraßen	Rückersätze von Ausgaben	1.400,00	
2/612000+828000/98	Gemeindestraßen	Rückersätze von Ausgaben	1.100,00	
2/612000+861000/3	Gemeindestraßen	Laufende Transferzahlungen von Ländern und Landesfonds	1.300,00	
2/612000+861000/5	Gemeindestraßen	Laufende Transferzahlungen von Ländern und Landesfonds	600,00	
2/612000+861000/7	Gemeindestraßen	Laufende Transferzahlungen von Ländern und Landesfonds	1.600,00	
2/612000+861000/8	Gemeindestraßen	Laufende Transferzahlungen von Ländern und Landesfonds	700,00	
2/835000+828000/65	Sonstige Badeanlagen und Saunas	Rückersätze von Ausgaben	200,00	
6/163000+871000	Freiwillige Feuerwehren	Subvention Landesfeuerwehrkommando	57.000,00	
6/163000+871010	Freiwillige Feuerwehren	Rückerstattung USt BZ IVW3	26.500,00	
6/163000+871020	Freiwillige Feuerwehren	Rückerstattung USt IVW4 (LandesFFVerband)	26.500,00	
6/612000+871100	Gemeindestraßen	Sonderbedarfszuweisungen Straßenbau	75.000,00	
6/612000+871110	Gemeindestraßen	Bedarfszuweisungen Straßenbeleuchtung	10.000,00	

Haushaltskonto	Bezeichnung Ansatz	Bezeichnung Post	Summe Einzahlungen	Summe Auszahlungen
Transferzahlungen von/an Länder, Landesfonds, Landeskammern				
Gesamtsumme Transferzahlungen von/an Länder, Landesfonds, Landeskammern			**746.400,00**	**2.693.100,00**
Summe Kapitaltransfers			**0,00**	**0,00**
Summe Laufende Transfers			**746.400,00**	**2.693.100,00**
6/612000+871150	Gemeindestraßen	Bedarfszuweisungen III Land IVW3	180.000,00	
6/639020+871000	HW-Schutz Erdberg	Subvention Land NÖ	88.000,00	
6/710000+871150	Land- und forstwirtschaftlicher Wegebau	Bedarfszuweisungen III Land IVW3	13.800,00	
1/419000-751000	Sonstige Einrichtungen und Maßnahmen	Sozialhilfe-Wohnsitzgemeindebeitrag		32.000,00
1/419000-751100	Sonstige Einrichtungen und Maßnahmen	Sozialhilfeumlage		896.000,00
1/439000-751000	Sonstige Einrichtungen und Maßnahmen	Jugendwohlfahrtsumlage		136.000,00
1/510000-751000	Medizinische Bereichsversorgung	Laufende Transferzahlungen von Länder und Landesfonds		19.000,00
1/562000-752000	Sprengelbeiträge	NÖKAS - Zweckaufwand		1.610.000,00
1/562100-752000	Beiträge der Gemeinden an Krankenanstaltensprengel	Laufende Transferzahlungen an Gemeinden, Gemeindeverb. und -fonds		100,00
Transferzahlungen von/an Gemeinden, Gemeindeverbände, Gemeindefonds				
Gesamtsumme Transferzahlungen von/an Gemeinden, Gemeindeverbände, Gemeindefonds			**93.400,00**	**484.500,00**
Summe Kapitaltransfers			**0,00**	**0,00**
Summe Laufende Transfers			**93.400,00**	**484.500,00**
2/022000+827000	Standesamt	Kostenersätze	91.000,00	
2/240900+862000	Tagesbetreuungseinrichtung Kleinkinder	Beitrag auswärtige Gemeinden	2.400,00	
1/022000-752000	Standesamt	Kostenbeitrag Verband		44.900,00
1/212000-752000	Hauptschulen	Schulumlage		276.000,00
1/212000-752010	Hauptschulen	Schulumlage Mittelschulen anderer Gemeinden		27.300,00
1/213000-752010	Sonderschulen	Schulumlage Sonderschulen anderer Gemeinden		6.100,00
1/214000-752010	Polytechnische Schulen	Kostenbeiträge anderer Schulen		27.000,00
1/631000-754000	Konkurrenzgewässer	Transferzahlungen an Wasserverbände		44.800,00
1/771000-756000	Maßnahmen zur Förderung des Fremdenverkehrs	Transferzahlung Weinviertler Dreiländereck Poysdorf		24.000,00
1/851000-755000	Betriebe der Abwasserbeseitigung	Umlage Abwasserverband Drasenhofen (MW)		34.400,00
Transferzahlungen von/an Sozialversicherungsträger				
Gesamtsumme Transferzahlungen von/an Sozialversicherungsträger			**0,00**	**0,00**
Summe Kapitaltransfers			**0,00**	**0,00**
Summe Laufende Transfers			**0,00**	**0,00**
Transferzahlungen von/an sonst. Träger des öffentlichen Rechts				
Gesamtsumme Transferzahlungen von/an sonst. Träger des öffentlichen Rechts			**149.100,00**	**181.400,00**
Summe Kapitaltransfers			**80.000,00**	**0,00**
Summe Laufende Transfers			**69.100,00**	**181.400,00**

Haushaltskonto	Bezeichnung Ansatz	Bezeichnung Post	Summe Einzahlungen	Summe Auszahlungen
Transferzahlungen von/an sonst. Träger des öffentlichen Rechts				
Gesamtsumme Transferzahlungen von/an sonst. Träger des öffentlichen Rechts			**149.100,00**	**181.400,00**
Summe Kapitaltransfers			**80.000,00**	**0,00**
Summe Laufende Transfers			**69.100,00**	**181.400,00**
2/010000+864000	Zentralamt	Zuschuss AMS	12.500,00	
2/010000+864010	Zentralamt	Zuschuss Bundessozialmamt Behinderteneinstellgesetz	3.000,00	
2/030000+864000	Bauamt	Zuschuss AMS	14.500,00	
2/030000+864010	Bauamt	Zuschuss Bundessozialmamt Behinderteneinstellgesetz	3.100,00	
2/240500+864010	Kindergarten Kleinhadersdorf	Zuschuss Bundessozialmamt Behinderteneinstellgesetz	2.400,00	
2/259000+309000	Sonstige Einrichtungen und Maßnahmen	Kapitaltransfers von der Europäischen Union	80.000,00	
2/771000+863010	Maßnahmen zur Förderung des Fremdenverkehrs	Kapitaltransferzahlung Mobile Poysdorfer Genuß-Kellergasse	30.000,00	
2/820000+864000	Wirtschaftshöfe	Zuschuss AMS	400,00	
2/820000+864010	Wirtschaftshöfe	Zuschuss Bundessozialmamt Behinderteneinstellgesetz	3.200,00	
1/270000-757000	Volkshochschulen	Transferzahlungen private Institutionen		900,00
1/273000-757000	Volksbüchereien	Transferzahlungen an Insitutionen		7.400,00
1/323000-757000	Einrichtungen der darstellenden Kunst	Gstettenbühneverein		2.000,00
1/369000-768000	Sonstige Einrichtungen und Maßnahmen	Zuwendungen an Heimatvereine		4.000,00
1/369000-768010	Sonstige Einrichtungen und Maßnahmen	Zuwendungen an Musikvereine		6.100,00
1/369000-768020	Sonstige Einrichtungen und Maßnahmen	Zuwendungen an Kolpingfamilie		6.000,00
1/369000-768030	Sonstige Einrichtungen und Maßnahmen	Kulturelle Veranstaltungen		5.000,00
1/771000-756020	Maßnahmen zur Förderung des Fremdenverkehrs	Beitrag Weinerlebniswelt		150.000,00
	Gesamtsumme		**1.430.700,00**	**3.359.000,00**

Nachweis über Haushaltsrücklagen und Zahlungsmittelreserven (Anlage 6b)

Haushaltsrücklagen Nr.	Verwendungszweck	Rücklagenstand 31.12.2020	Zuführungen	Entnahmen	Rücklagenstand 31.12.2021	Zahlungsmittelreserven Stand aktuell	Konto-/Sparbuchnummer
8/9990934/00901	Zentralamt - Abfertigungsrücklage - Sparkonto Sparkasse Poysdorf	150.800,00			150.800,00	150.672,25	ZW 901 294901
8/9990934/00902	Rücklage Wasserversorgung - Sparbuch RAIKA 30.017.719	398.200,00			398.200,00	398.230,51	ZW 902 294902
8/9990934/00903	Rücklage Abwasserbeseitigung Sparkasse VII S-Individual-Sparen	1.138.200,00		130.000,00	1.008.200,00	1.138.229,60	ZW 903 294903
8/9990934/00904	Rücklage Abwasserbeseitigung -Sparbuch RAIKA 30.017.644	63.300,00			63.300,00	63.278,83	ZW 904 294904
8/9990934/00905	Rücklage Müllbeseitigung - Sparbuch RAIKA 30.017.651	34.300,00			34.300,00	34.251,12	ZW 905 294905
8/9990934/00906	Rücklage Müllbeseitigung - Sparkasse VIII S-Individual-Sparen	735.500,00		5.000,00	730.500,00	735.506,60	ZW 906 294906
8/9990934/00907	Rücklage WVA (vorm.939000) - Sparkasse	256.700,00		75.900,00	180.800,00	256.702,11	ZW 907 294907
8/9990934/00910	Rücklage ABA Instandhaltung u. Erneuerung ZARA	451.800,00			451.800,00	451.753,57	ZW 910 294910
8/9990934/00911	Rücklage ABA Klärschlamm	644.900,00			644.900,00	644.947,95	ZW 911 294911
8/9990934/00912	Rücklage ABA masch.Erneuerung u. Instandh. RÜB u. PW	107.300,00			107.300,00	107.307,98	ZW 912 294912
	Gesamtsummen	**3.981.000,00**	**0,00**	**210.900,00**	**3.770.100,00**	**3.980.880,52**	

Einzelnachweis über Finanzschulden und Schuldendienst
(Anlage 6c)

Kontonummer Darlehensnr.	Ansatz	Darlehensgeber/Sitz des Gläubigers Aktenzahl	Verwendungszweck Genehmigungsdatum/-vermerk	Beschluss-Datum	Zinssatz	Währung	Laufzeit
1. Darlehen für Investitionszwecke							
1.1. ... von Trägern des öffentlichen Rechts							
1.1.1. ... von Bund, Budesfonds, Bundeskammern							
1.1.2. ... von Ländern, Landesfonds, Landeskammern							
20508 1000045	510000	Land Niederösterreich Wohnbauförd.I/6a/AT 1000045	Neubau Arzthaus, 07311005000 /311005-000 1/6A-12/31	14.09.2001	0,500%	EUR	01.01.1980 - 31.12.2026
20508 2000077	853000	Land Niederösterreich Wohnbauförd.I/6a/AT 2000077	Wohnungen Ketzelsdorf, 07320577009 /320577-009 I/6A-12/32	26.08.2005	1,000%	EUR	01.01.1990 - 31.12.2034
21715 2000001	851000	Nö Wasserwirtschaftsfonds /AT 2000001	Kanalisation Föllim BA 14, 602520803	18.08.2010	1,000%	EUR	01.11.2011 - 01.05.2041
21715 2000002	850000	Nö Wasserwirtschaftsfonds /AT 2000002	WVA BA 09 - Wasserversorgungsanlage		0,000%	EUR	01.01.2015 - 31.12.2045
21715 2000022	851000	Nö Wasserwirtschaftsfonds /AT 2000022	ABA BA 11 - Kläranlage, 602507912		0,000%	EUR	01.01.2007 - 31.12.2037
21715 2000053	851000	Nö Wasserwirtschaftsfonds /AT 2000053	Kanalisation BA 17 Siedlung Süd III, 602511502	04.11.2008	1,000%	EUR	01.01.2006 - 01.05.2036
21715 2000056	851000	Nö Wasserwirtschaftsfonds /AT 2000056	Kanalisation BA 12 Poysbrunn, 602500780 /WWF-40218012/1151.206,00	04.11.2008	1,000%	EUR	01.11.2008 - 01.05.2034
21715 2000057	851000	Nö Wasserwirtschaftsfonds /AT 2000057	Kanalisation BA 13 Erdberg, 602506533 /WWF-40218013/4	04.11.2008	1,000%	EUR	01.11.2008 - 01.05.2035
21715 2000087	851000	Nö Wasserwirtschaftsfonds /AT 2000087	Kanalisation BA 15 Altruppersdorf, 602522032		1,000%	EUR	01.11.2012 - 01.05.2042
1.1.3. ... von Gemeinden, Gemeindeverbänden, Gemeindefonds							
1.1.4. ... von Sozialversicherungsträgern							
1.1.5. ... von sonstigen Trägern des öfftenlichen Rechts							
1.2. ... von Beteiligungen der Gebietskörperschaft (ohne Finanzunternehmungen)							
1.3. ... von Unternehmen (ohne Beteiligungen und ohne Finanzunternehmungen)							

Kontonummer Darlehensnr.	Darlehenshöhe Gesamt	Buchwert 31.12.2020	Zugang	Tilgung	Zinsen	Summe Schuldendienst	Schuldendienst-ersätze	Buchwert 31.12.2021	Netto Schuldendienst
20508 1000045	129.066,95	29.400,00		4.400,00	100,00	4.500,00		25.000,00	4.500,00
20508 2000077	144.328,25	58.600,00		5.200,00	600,00	5.800,00		53.400,00	5.800,00
21715 2000001	82.525,51	68.600,00	700,00		700,00	700,00		69.300,00	700,00
21715 2000002	142.478,00	103.300,00	1.100,00		1.100,00	1.100,00		104.400,00	1.100,00
21715 2000022	789.871,11	737.900,00	7.500,00		7.500,00	7.500,00		745.400,00	7.500,00
21715 2000053	35.538,43	31.100,00	300,00		300,00	300,00		31.400,00	300,00
21715 2000056	67.296,91	60.100,00	600,00		600,00	600,00		60.700,00	600,00
21715 2000057	103.327,19	91.300,00	900,00		900,00	900,00		92.200,00	900,00
21715 2000087	85.814,00	70.800,00	900,00		900,00	900,00		71.700,00	900,00

Kontonummer Darlehensnr.	Ansatz	Darlehensgeber/Sitz des Gläubigers Aktenzahl	Verwendungszweck Genehmigungsdatum/-vermerk	Beschluss-Datum	Zinssatz	Währung	Laufzeit
1.4. ... von Finanzunternehmen							
1.4.1. ... von Finanzunternehmen im Inland							
11032 1000003	612000	Austrian Anadi Bank /AT 00797273015	Straßenbau 2018, (56100050307)		0,500%	EUR	01.01.2018 - 31.12.2034
11493 1000009	840000	Bank unbekannt /AT	Siedlungsgrund 2021		0,500%	EUR	01.01.2021 - 31.12.2037
11493 1000012	612000	Bank unbekannt /AT	Straßenbau 2021		0,500%	EUR	01.01.2021 - 31.12.2037
11500 1000011	163000	Bank unbekannt Darlehen 2022 /AT	Feuerwehrausrüstung 2021		0,500%	EUR	01.01.2021 - 31.12.2037
11500 1000014	510000	Bank unbekannt Darlehen 2022 /AT	Baumaßnahmen Arzthaus Schubertstraße		0,500%	EUR	01.01.2021 - 31.12.2037
20302 2000021	851000	Kommunalkredit Austria AG /AT 2000021	Kanalisation BA 04 - Wetzelsdorf, 108330 (88.0317.01) 15.01.1987	06.09.2001	2,000%	EUR	01.03.1992 - 01.09.2031
20302 2000051	851000	Kommunalkredit Austria AG /AT 2000051	Kanalisation BA 03 - Poysdorf, 108734 (85.0475.01) 15.01.1987	06.09.2001	2,000%	EUR	01.03.1992 - 01.09.2031
20302 2001021	851000	Kommunalkredit Austria AG /AT 2001021	Kanalisation BA 04 - Wetzelsdorf, 108331 (88.0317.02) 15.01.1987	06.09.2001	1,000%	EUR	01.03.1992 - 01.09.2021
20302 2001051	851000	Kommunalkredit Austria AG /AT 2001051	Kanalisation BA 03 - Poysdorf, 108735 (85.0475.02)	06.09.2001	1,000%	EUR	01.03.1992 - 01.09.2031
20302 2002051	851000	Kommunalkredit Austria AG /AT 2002051	Kanalisation BA 03 - Poysdorf, 108736 (85.0475.03) 15.01.1987	06.09.2001	1,000%	EUR	01.03.1992 - 01.09.2021
22579 2000075	850000	UniCredit BANK AUSTRIA AG /AT 10011 225 371	WVA Brunnenbau und Aufbereit.anlage BA 09, 10011225371		0,650%	EUR	01.01.2015 - 31.12.2040
22668 1000009	612000	Darlehen 2020 /AT	Straßenbau 2020		0,500%	EUR	01.01.2021 - 31.12.2037
22668 1000010	320000	Darlehen 2020 /AT	Baumaßnahmen MS Wiener Straße 5		0,500%	EUR	01.01.2020 - 31.12.2035
22668 1000011	029000	Darlehen 2020 /AT	Amtsgebäude - Baumaßnahmen Josefsplatz 1		0,500%	EUR	01.01.2020 - 31.12.2035
22745 1000098	612000	HYPO NOE Gruppe Bank AG /AT 0466-208701	Straßenbau u. Straßenbeleucht. 2013 - 466208701	25.09.2013	0,900%	EUR	01.01.2013 - 31.12.2023

Kontonummer Darlehensnr.	Darlehenshöhe Gesamt	Buchwert 31.12.2020	Zugang	Tilgung	Zinsen	Summe Schuldendienst	Schuldendienst-ersätze	Buchwert 31.12.2021	Netto Schuldendienst
11032 1000003	500.000,00	271.000,00		32.400,00	2.200,00	34.600,00	1.300,00	238.600,00	33.300,00
11493 1000009	370.000,00		370.000,00					370.000,00	
11493 1000012	450.000,00		150.000,00					150.000,00	
11500 1000011	130.000,00		130.000,00					130.000,00	
11500 1000014	660.000,00		360.000,00					360.000,00	
20302 2000021	706.816,00	261.400,00		21.500,00	5.100,00	26.600,00		239.900,00	26.600,00
20302 2000051	553.912,00	205.500,00		16.900,00	4.700,00	21.600,00		188.600,00	21.600,00
20302 2001021	39.970,00	1.800,00		1.800,00	100,00	1.900,00			1.900,00
20302 2001051	613.504,00	197.200,00		17.000,00	2.300,00	19.300,00		180.200,00	19.300,00
20302 2002051	2.276.622,00	90.600,00		90.600,00	2.000,00	92.600,00			92.600,00
22579 2000075	1.500.000,00	741.300,00		57.200,00	7.900,00	65.100,00		684.100,00	65.100,00
22668 1000009	370.000,00	200.000,00						200.000,00	
22668 1000010	430.000,00	400.000,00	30.000,00	14.300,00	2.100,00	16.400,00		415.700,00	16.400,00
22668 1000011		100.000,00						100.000,00	
22745 1000098	300.000,00	94.300,00		34.300,00	1.100,00	35.400,00	1.100,00	60.000,00	34.300,00

Kontonummer Darlehensnr.	Ansatz	Darlehensgeber/Sitz des Gläubigers Aktenzahl	Verwendungszweck Genehmigungsdatum/-vermerk	Beschluss-Datum	Zinssatz	Währung	Laufzeit
22783 1000004	612000	UniCredit BANK AUSTRIA AG /AT 10011 228 292	Straßenbau 2014, 10011228292		0,550%	EUR	01.01.2014 - 31.12.2024
22783 1000005	612000	UniCredit BANK AUSTRIA AG /AT 10011 228 938	Straßenbau 2014, 10011228938		0,550%	EUR	01.01.2014 - 31.12.2024
22905 1000006	612000	Raiffeisenkasse Poysdorf /AT 1000006	Straßenbau 2015, 15-20.000.063		0,750%	EUR	01.01.2016 - 31.12.2030
22998 1000007	612000	Austrian Anadi Bank /AT	Straßenbau 2016, 789658013		0,800%	EUR	01.01.2016 - 31.12.2031
23077 1000008	612000	Raiffeisenkasse Poysdorf /AT 1000008	Straßenbau 2017, 16-20000063 (AT76 3266 3016 2000 0063)	27.09.2017	0,525%	EUR	01.01.2017 - 31.12.2032
201209 1000065	835000	HYPO NOE GRUPPE /AT 1000065	Erholungszentrum Sanitärgebäude, 466159107	21.02.2008	0,590%	EUR	01.01.2008 - 31.12.2023

1.4.2. ... von Finanzunternehmen im Ausland

1.5. ... von Sonstigen

Zwischensumme

2. Finanzschulden für den laufenden Aufwand

2.1. ... von Trägern des öffentlichen Rechts

2.1.1. ... von Bund, Budesfonds, Bundeskammern

2.1.2. ... von Ländern, Landesfonds, Landeskammern

2.1.3. ... von Gemeinden, Gemeindeverbänden, Gemeindefonds

2.1.4. ... von Sozialversicherungsträgern

2.1.5. ... von sonstigen Trägern des öfftenlichen Rechts

2.2. ... von Beteiligungen der Gebietskörperschaft (ohne Finanzunternehmungen)

2.3. ... von Unternehmen (ohne Beteiligungen und ohne Finanzunternehmungen)

2.4. ... von Finanzunternehmen

2.4.1. ... von Finanzunternehmen im Inland

2.4.2. ... von Finanzunternehmen im Ausland

Einzelnachweis über Finanzschulden und Schuldendienst (Anlage 6c)

Kontonummer Darlehensnr.	Darlehenshöhe Gesamt	Buchwert 31.12.2020	Zugang	Tilgung	Zinsen	Summe Schuldendienst	Schuldendienst-ersätze	Buchwert 31.12.2021	Netto Schuldendienst
22783 1000004	200.000,00	91.400,00		20.100,00	400,00	20.500,00	300,00	71.300,00	20.200,00
22783 1000005	300.000,00	137.000,00		30.200,00	700,00	30.900,00		106.800,00	30.900,00
22905 1000006	650.000,00	400.000,00		50.000,00	4.000,00	54.000,00		350.000,00	54.000,00
22998 1000007	500.000,00	383.300,00		33.300,00	3.000,00	36.300,00	1.600,00	350.000,00	34.700,00
23077 1000008	320.000,00	260.000,00		30.000,00	1.500,00	31.500,00	700,00	230.000,00	30.800,00
201209 1000065	100.000,00	17.900,00		7.100,00	200,00	7.300,00	200,00	10.800,00	7.100,00
		5.103.800,00	**1.052.000,00**	**466.300,00**	**50.000,00**	**516.300,00**	**5.200,00**	**5.689.500,00**	**511.100,00**

Kontonummer Darlehensnr.	Ansatz	Darlehensgeber/Sitz des Gläubigers Aktenzahl	Verwendungszweck Genehmigungsdatum/-vermerk	Beschluss- Datum	Zinssatz	Währung	Laufzeit
2.5. ... von Sonstigen							
Zwischensumme							
SUMME (1 und 2)							
Davon ohne A85-89							
Davon A85-89							

Kontonummer Darlehensnr.	Darlehenshöhe Gesamt	Buchwert 31.12.2020	Zugang	Tilgung	Zinsen	Summe Schuldendienst	Schuldendienst-ersätze	Buchwert 31.12.2021	Netto Schuldendienst
		0,00	0,00	0,00	0,00	0,00	0,00	0,00	0,00
		5.103.800,00	**1.052.000,00**	**466.300,00**	**50.000,00**	**516.300,00**	**5.200,00**	**5.689.500,00**	**511.100,00**
		2.384.300,00	1.040.000,00	256.100,00	15.300,00	271.400,00	5.200,00	3.168.200,00	266.200,00
		2.719.500,00	12.000,00	210.200,00	34.700,00	244.900,00	0,00	2.521.300,00	244.900,00

Nachweis über hausinterne Vergütungen (Anlage 6f)

Nachweis über haushaltinterne Vergütungen (Anlage 6f)

Gruppenebene		Erträge	Aufwendungen
0	Vertretungskörper und allgemeine Verwaltung	0,00	6.800,00
1	Öffentliche Ordnung und Sicherheit	0,00	500,00
2	Unterricht, Erziehung, Sport und Wissenschaft	0,00	41.600,00
3	Kunst, Kultur und Kultus	0,00	46.400,00
4	Soziale Wohlfahrt und Wohnbauförderung	0,00	2.500,00
5	Gesundheit	0,00	13.800,00
6	Straßen- und Wasserbau, Verkehr	0,00	18.900,00
7	Wirtschaftsförderung	0,00	31.300,00
8	Dienstleistungen	408.800,00	247.000,00
9	Finanzwirtschaft	0,00	0,00
	Summe	**408.800,00**	**408.800,00**

MFP - Ergebnishaushalt Gesamt 1. und 2. Ebene
- interne Vergütungen enthalten

MVAG	Mittelverwendungs- und aufbringungsgruppen (1. und 2. Ebene)	VA 2021	Plan 2022	Plan 2023	Plan 2024	Plan 2025
211	**Erträge aus der operativen Verwaltungstätigkeit**	**11.982.900,00**	**11.735.100,00**	**12.320.000,00**	**12.650.600,00**	**12.909.800,00**
2111	Erträge aus eigenen Abgaben	2.929.700,00	2.736.600,00	3.033.500,00	2.985.400,00	3.038.500,00
2112	Erträge aus Ertragsanteilen	4.177.000,00	4.385.900,00	4.605.100,00	4.835.400,00	5.077.200,00
2113	Erträge aus Gebühren	2.499.700,00	2.494.800,00	2.529.600,00	2.564.000,00	2.599.100,00
2114	Erträge aus Leistungen	697.300,00	830.000,00	848.400,00	861.900,00	876.400,00
2115	Erträge aus Besitz und wirtschaftlicher Tätigkeit	653.400,00	658.500,00	663.900,00	669.700,00	675.500,00
2116	Erträge aus Veräußerung und sonstige Erträge	945.800,00	544.300,00	479.500,00	574.200,00	483.100,00
2117	Nicht finanzierungswirksame operative Erträge	80.000,00	85.000,00	160.000,00	160.000,00	160.000,00
212	**Erträge aus Transfers**	**1.036.100,00**	**899.500,00**	**831.300,00**	**903.000,00**	**774.300,00**
2121	Transferertrag von Trägern des öffentlichen Rechts	940.200,00	815.100,00	759.100,00	856.500,00	727.200,00
2122	Transferertrag von Beteiligungen					
2123	Transferertrag von Unternehmen (mit Finanzunternehmen)	39.100,00	26.700,00	13.600,00	5.400,00	5.400,00
2124	Transferertrag von Haushalten und Organisationen ohne Erwerbscharakter	56.800,00	57.700,00	58.600,00	41.100,00	41.700,00
2125	Transferertrag vom Ausland					
2126	Investitions- und Tilgungszuschüsse zwischen Unternehmungen und Betrieben der Gebietskörperschaft und der Gebietskörperschaft					
2127	Nicht finanzierungswirksamer Transferertrag					
213	**Finanzerträge**	**94.600,00**	**95.100,00**	**95.500,00**	**96.000,00**	**96.400,00**
2131	Erträge aus Zinsen	21.900,00	22.400,00	22.800,00	23.300,00	23.700,00
2132	Erträge aus Zinsen aus derivativen Finanzinstrumenten ohne Grundgeschäft					
2133	Erträge aus Gewinnentnahmen von marktbestimmten Betrieben					
2134	Sonstige Finanzerträge					
2135	Erträge aus Dividenden/Gewinnausschüttungen	72.700,00	72.700,00	72.700,00	72.700,00	72.700,00
2136	Sonstige nicht finanzierungswirksame Finanzerträge					
21	**Summe Erträge**	**13.113.600,00**	**12.729.700,00**	**13.246.800,00**	**13.649.600,00**	**13.780.500,00**
221	**Personalaufwand**	**3.233.900,00**	**3.247.300,00**	**3.284.100,00**	**3.163.100,00**	**3.202.800,00**
2211	Personalaufwand (Bezüge, Nebengeb., Mehrleistungen)	2.616.500,00	2.623.300,00	2.653.400,00	2.523.800,00	2.555.700,00
2212	Gesetzlicher und freiwilliger Sozialaufwand	614.900,00	621.500,00	628.100,00	636.600,00	644.400,00
2213	Sonstiger Personalaufwand	2.500,00	2.500,00	2.600,00	2.700,00	2.700,00
2214	Nicht finanzierungswirksamer Personalaufwand					
222	**Sachaufwand (ohne Transferaufwand)**	**6.400.000,00**	**5.928.900,00**	**5.919.200,00**	**6.191.600,00**	**6.070.200,00**
2221	Gebrauchs- und Verbrauchsgüter, Handelswaren	512.600,00	522.200,00	512.500,00	514.700,00	526.400,00
2222	Verwaltungs- und Betriebsaufwand	687.300,00	705.800,00	712.100,00	725.900,00	737.100,00

MVAG	Mittelverwendungs- und aufbringungsgruppen (1. und 2. Ebene)	VA 2021	Plan 2022	Plan 2023	Plan 2024	Plan 2025
2223	Leasing- und Mietaufwand	127.300,00	125.900,00	128.100,00	111.500,00	95.000,00
2224	Instandhaltung	1.278.500,00	1.135.500,00	1.148.200,00	1.163.900,00	1.181.200,00
2225	Sonstiger Sachaufwand	2.000.900,00	1.593.500,00	1.535.200,00	1.755.000,00	1.571.300,00
2226	Nicht finanzierungswirksamer Sachaufwand	1.793.400,00	1.846.000,00	1.883.100,00	1.920.600,00	1.959.200,00
223	**Transferaufwand (laufende Transfers und Kapitaltransfers)**	**3.870.300,00**	**3.987.000,00**	**4.070.100,00**	**4.267.000,00**	**4.382.600,00**
2231	Transferaufwand an Träger des öffentlichen Rechts	3.335.900,00	3.433.700,00	3.527.000,00	3.630.700,00	3.739.500,00
2232	Transferaufwand an Beteiligungen					
2233	Transferaufwand an Unternehmen (mit Finanzunternehmen)	255.200,00	254.400,00	240.400,00	241.900,00	243.400,00
2234	Transferaufwand an Haushalte und Organisationen ohne Erwerbscharakter	279.200,00	298.900,00	302.700,00	394.400,00	399.700,00
2235	Transferaufwand an das Ausland					
2236	Investitions- und Tilgungszuschüsse zwischen Unternehmungen und Betrieben der Gebietskörperschaft und der Gebietskörperschaft					
2237	Nicht finanzierungswirksamer Transferaufwand					
224	**Finanzaufwand**	**72.400,00**	**73.200,00**	**72.800,00**	**73.200,00**	**72.200,00**
2241	Zinsen aus Finanzschulden, Finanzierungsleasing, Forderungskauf und derivativen Finanzinstrumenten mit Grundgeschäft	51.200,00	51.700,00	51.000,00	51.200,00	49.800,00
2242	Zinsen und sonstige Aufwendungen aus derivativen Finanzinstrumenten ohne Grundgeschäft					
2243	Gewinnentnahmen von Unternehmungen und marktbestimmten Betrieben der Gebietskörperschaft (innerhalb der Gebietskörperschaft)					
2244	Sonstiger Finanzaufwand	21.200,00	21.500,00	21.800,00	22.000,00	22.400,00
2245	Nicht finanzierungswirksamer Finanzaufwand					
22	**Summe Aufwendungen**	**13.576.600,00**	**13.236.400,00**	**13.346.200,00**	**13.694.900,00**	**13.727.800,00**
SA0	**Saldo (0) Nettoergebnis (21 - 22)**	**-463.000,00**	**-506.700,00**	**-99.400,00**	**-45.300,00**	**52.700,00**
230	**Entnahmen von Haushaltsrücklagen**	**210.900,00**	**448.900,00**	**148.900,00**	**148.900,00**	**148.900,00**
2301	Entnahmen von Haushaltsrücklagen	210.900,00	448.900,00	148.900,00	148.900,00	148.900,00
240	**Zuweisung an Haushaltsrücklagen**	**0,00**	**48.300,00**	**49.200,00**	**50.200,00**	**51.200,00**
2401	Zuweisung an Haushaltsrücklagen		48.300,00	49.200,00	50.200,00	51.200,00
23	**Summe Haushaltsrücklagen**	**210.900,00**	**400.600,00**	**99.700,00**	**98.700,00**	**97.700,00**
SA00	**Nettoergebnis nach Zuweisung und Entnahmen von Haushaltsrücklagen (Saldo 0 +/- SU23)**	**-252.100,00**	**-106.100,00**	**300,00**	**53.400,00**	**150.400,00**

MFP - Finanzierungshaushalt Gesamt 1. und 2. Ebene
- interne Vergütungen enthalten

MVAG	Mittelverwendungs- und aufbringungsgruppen (1. und 2. Ebene)	VA 2021	Plan 2022	Plan 2023	Plan 2024	Plan 2025
311	**Einzahlungen aus der operativen Verwaltungstätigkeit**	**11.902.900,00**	**11.650.100,00**	**12.160.000,00**	**12.490.600,00**	**12.749.800,00**
3111	Einzahlungen aus eigenen Abgaben	2.929.700,00	2.736.600,00	3.033.500,00	2.985.400,00	3.038.500,00
3112	Einzahlungen aus Ertragsanteilen	4.177.000,00	4.385.900,00	4.605.100,00	4.835.400,00	5.077.200,00
3113	Einzahlungen aus Gebühren	2.499.700,00	2.494.800,00	2.529.600,00	2.564.000,00	2.599.100,00
3114	Einzahlungen aus Leistungen	697.300,00	830.000,00	848.400,00	861.900,00	876.400,00
3115	Einzahlungen aus Besitz und wirtschaftlicher Tätigkeit	653.400,00	658.500,00	663.900,00	669.700,00	675.500,00
3116	Einzahlungen aus Veräußerung von geringwertigen Wirtschaftsgütern (GWG) und sonstige Einzahlungen	945.800,00	544.300,00	479.500,00	574.200,00	483.100,00
312	**Einzahlungen aus Transfers (ohne Kapitaltransfers)**	**1.036.100,00**	**899.500,00**	**831.300,00**	**903.000,00**	**774.300,00**
3121	Transferzahlungen von Trägern des öffentlichen Rechts	940.200,00	815.100,00	759.100,00	856.500,00	727.200,00
3122	Transferzahlungen von Beteiligungen					
3123	Transferzahlungen von Unternehmen (inkl. Finanzunternehmen)	39.100,00	26.700,00	13.600,00	5.400,00	5.400,00
3124	Transferzahlungen von Haushalte und Organisationen ohne Erwerbscharakter	56.800,00	57.700,00	58.600,00	41.100,00	41.700,00
3125	Transferzahlungen vom Ausland					
3126	Investitions- und Tilgungszuschüsse zwischen Unternehmungen und Betrieben der Gebietskörperschaft und der Gebietskörperschaft					
313	**Einzahlungen aus Finanzerträgen**	**94.600,00**	**95.100,00**	**95.500,00**	**96.000,00**	**96.400,00**
3131	Einzahlungen aus Zinserträgen	21.900,00	22.400,00	22.800,00	23.300,00	23.700,00
3133	Einzahlungen aus Gewinnentnahmen von marktbestimmten Betrieben					
3134	Sonstige Einzahlungen aus Finanzerträgen					
3135	Einzahlungen aus Dividenden/Gewinnausschüttungen	72.700,00	72.700,00	72.700,00	72.700,00	72.700,00
31	**Summe Einzahlungen operative Gebarung**	**13.033.600,00**	**12.644.700,00**	**13.086.800,00**	**13.489.600,00**	**13.620.500,00**
321	**Auszahlungen aus Personalaufwand**	**3.233.900,00**	**3.247.300,00**	**3.284.100,00**	**3.163.100,00**	**3.202.800,00**
3211	Auszahlungen für Personalaufwand Bezüge, Nebengebühren, und Mehrleistungsvergütungen)	2.616.500,00	2.623.300,00	2.653.400,00	2.523.800,00	2.555.700,00
3212	Auszahlungen für gesetzliche und freiwillige Sozialaufwendungen	614.900,00	621.500,00	628.100,00	636.600,00	644.400,00
3213	Auszahlungen aus sonstigem Personalaufwand	2.500,00	2.500,00	2.600,00	2.700,00	2.700,00
322	**Auszahlungen aus Sachaufwand (ohne Transferaufwand)**	**4.606.600,00**	**4.082.900,00**	**4.036.100,00**	**4.271.000,00**	**4.111.000,00**
3221	Auszahlungen für Gebrauchs- und Verbrauchsgüter, Handelswaren	512.600,00	522.200,00	512.500,00	514.700,00	526.400,00
3222	Auszahlungen für Verwaltungs- und Betriebsaufwand	687.300,00	705.800,00	712.100,00	725.900,00	737.100,00
3223	Auszahlungen für Leasing- und Mietaufwand	127.300,00	125.900,00	128.100,00	111.500,00	95.000,00
3224	Auszahlungen für Instandhaltung	1.278.500,00	1.135.500,00	1.148.200,00	1.163.900,00	1.181.200,00
3225	Sonstige Auszahlungen aus Sachaufwand	2.000.900,00	1.593.500,00	1.535.200,00	1.755.000,00	1.571.300,00
323	**Auszahlungen aus Transfers (ohne Kapitaltransfers)**	**3.863.700,00**	**3.982.900,00**	**4.064.400,00**	**4.262.800,00**	**4.378.300,00**
3231	Transferzahlungen an Träger des öffentlichen Rechts	3.334.900,00	3.432.700,00	3.524.500,00	3.629.700,00	3.738.500,00
3232	Transferzahlungen an Beteiligungen					

MVAG	Mittelverwendungs- und aufbringungsgruppen (1. und 2. Ebene)	VA 2021	Plan 2022	Plan 2023	Plan 2024	Plan 2025
3233	Transferzahlungen an Unternehmen (inkl. Finanzunternehmen)	249.600,00	251.300,00	237.200,00	238.700,00	240.100,00
3234	Transferzahlungen an Haushalte und Organisationen ohne Erwerbscharakter	279.200,00	298.900,00	302.700,00	394.400,00	399.700,00
3235	Transferzahlungen an das Ausland					
3236	Investitions- und Tilgungszuschüsse zwischen Unternehmungen und Betrieben der Gebietskörperschaft und der Gebietskörperschaft					
324	**Auszahlungen aus Finanzaufwand**	**72.400,00**	**73.200,00**	**72.800,00**	**73.200,00**	**72.200,00**
3241	Auszahlungen für Zinsaufwand, für Finanzierungsleasing, für Forderungskauf, für Finanzschulden und derivative Finanzinstrumente mit Grundgeschäft	51.200,00	51.700,00	51.000,00	51.200,00	49.800,00
3242	Auszahlungen für Zinsen aus derivativen Finanzinstrumenten ohne Grundgeschäft					
3243	Auszahlung aus Gewinnentnahmen von marktbestimmten Betrieben					
3244	Sonstige Auszahlungen aus Finanzaufwendungen	21.200,00	21.500,00	21.800,00	22.000,00	22.400,00
32	**Summe Auszahlungen operative Gebarung**	**11.776.600,00**	**11.386.300,00**	**11.457.400,00**	**11.770.100,00**	**11.764.300,00**
SA1	**Saldo (1) Geldfluss aus der Operativen Gebarung (31 – 32)**	**1.257.000,00**	**1.258.400,00**	**1.629.400,00**	**1.719.500,00**	**1.856.200,00**
331	**Einzahlungen aus der Investitionstätigkeit**	**350.000,00**	**350.000,00**	**350.000,00**	**350.000,00**	**350.000,00**
3311	Einzahlungen aus der Veräußerung von immateriellem Vermögen					
3312	Einzahlungen aus der Veräußerung von Grundstücken und Grundstückeinrichtungen	350.000,00	350.000,00	350.000,00	350.000,00	350.000,00
3313	Einzahlungen aus der Veräußerung von Gebäuden und Bauten					
3314	Einzahlungen aus der Veräußerung von technischen Anlagen, Fahrzeuge und Maschinen					
3315	Einzahlungen aus der Veräußerung von Amts-, Betriebs- und Geschäftsausstattung					
3316	Einzahlungen aus der Veräußerung von Kulturgütern					
3317	Einzahlungen aus der Veräußerung von Beteiligungen					
332	**Einzahlungen aus der Rückzahlung von Darlehen sowie gewährten Vorschüssen**	**0,00**	**0,00**	**0,00**	**0,00**	**0,00**
3321	Einzahlungen aus Darlehen an Träger des öffentlichen Rechts					
3322	Einzahlungen aus Darlehen an Beteiligungen					
3323	Einzahlungen aus Darlehen an Unternehmen und Haushalte					
3325	Einzahlungen aus Vorschüssen und Anzahlungen					
333	**Einzahlungen aus Kapitaltransfers**	**1.230.900,00**	**562.400,00**	**423.600,00**	**506.500,00**	**410.500,00**
3331	Kapitaltransferzahlungen von Trägern des öffentlichen Rechts	895.100,00	355.800,00	231.200,00	313.200,00	216.300,00
3332	Kapitaltransferzahlungen von Beteiligungen					
3333	Kapitaltransferzahlungen von Unternehmen	90.800,00	91.600,00	92.400,00	93.300,00	94.200,00
3334	Kapitaltransferzahlungen von Haushalten und Organisationen ohne Erwerbscharakter	165.000,00	115.000,00	100.000,00	100.000,00	100.000,00
3335	Kapitaltransferzahlungen vom Ausland	80.000,00				
33	**Summe Einzahlungen investive Gebarung**	**1.580.900,00**	**912.400,00**	**773.600,00**	**856.500,00**	**760.500,00**
341	**Auszahlungen aus der Investitionstätigkeit**	**3.247.100,00**	**2.466.300,00**	**2.178.300,00**	**2.181.900,00**	**1.461.800,00**

MVAG	Mittelverwendungs- und aufbringungsgruppen (1. und 2. Ebene)	VA 2021	Plan 2022	Plan 2023	Plan 2024	Plan 2025
3411	Auszahlungen für den Erwerb von immateriellem Vermögen	46.000,00	51.400,00	51.800,00	52.300,00	52.700,00
3412	Auszahlungen für den Erwerb von Grundstücken und Grundstückseinrichtungen	1.990.500,00	1.236.300,00	1.376.800,00	1.227.200,00	1.227.800,00
3413	Auszahlungen für den Erwerb von Gebäuden und Bauten	504.900,00	1.024.500,00	574.600,00	424.700,00	24.700,00
3414	Auszahlungen für den Erwerb von technischen Anlagen, Fahrzeuge und Maschinen	599.100,00	59.700,00	79.300,00	380.900,00	58.600,00
3415	Auszahlungen für den Erwerb von Amts-, Betriebs- und Geschäftsausstattung	106.600,00	94.400,00	95.800,00	96.800,00	98.000,00
3416	Auszahlungen für den Erwerb von Kulturgütern					
3417	Auszahlungen für den Erwerb von Beteiligungen					
342	**Auszahlungen von gewährten Darlehen sowie gewährten Vorschüssen**	**12.000,00**	**205.000,00**	**5.000,00**	**5.000,00**	**5.000,00**
3421	Auszahlung von Darlehen an Träger des öffentlichen Rechts					
3422	Auszahlung von Darlehen an Beteiligungen					
3423	Auszahlung von Darlehen an Unternehmen und Haushalte					
3425	Auszahlungen von Vorschüssen und Anzahlungen	12.000,00	205.000,00	5.000,00	5.000,00	5.000,00
343	**Auszahlungen aus Kapitaltransfers**	**6.600,00**	**4.100,00**	**5.700,00**	**4.200,00**	**4.300,00**
3431	Kapitaltransferzahlungen an Träger des öffentlichen Rechts	1.000,00	1.000,00	2.500,00	1.000,00	1.000,00
3432	Kapitaltransferzahlungen an Beteiligungen					
3433	Kapitaltransferzahlungen an Unternehmen (Finanzunternehmen)	5.600,00	3.100,00	3.200,00	3.200,00	3.300,00
3434	Kapitaltransferzahlungen an Haushalte und Organisationen ohne Erwerbscharakter					
3435	Kapitaltransferzahlungen an das Ausland					
34	**Summe Auszahlungen investive Gebarung**	**3.265.700,00**	**2.675.400,00**	**2.189.000,00**	**2.191.100,00**	**1.471.100,00**
SA2	**Saldo (2) Geldfluss aus der Investiven Gebarung (33 – 34)**	**-1.684.800,00**	**-1.763.000,00**	**-1.415.400,00**	**-1.334.600,00**	**-710.600,00**
SA3	**Saldo (3) Nettofinanzierungssaldo (Saldo 1 + Saldo 2)**	**-427.800,00**	**-504.600,00**	**214.000,00**	**384.900,00**	**1.145.600,00**
351	**Einzahlungen aus der Aufnahme von Finanzschulden**	**1.052.000,00**	**662.100,00**	**697.200,00**	**412.400,00**	**12.400,00**
3511	Einzahlungen aus empfangenen Darlehen von öffentlichen Körperschaften und Rechtsträgern	12.000,00	12.100,00	12.200,00	12.400,00	12.400,00
3512	Einzahlungen aus empfangenen Darlehen von Beteiligungen					
3513	Einzahlungen aus empfangenen Darlehen von Unternehmen und privaten Haushalten					
3514	Einzahlungen aus Finanzschulden (Finanzunternehmen)	1.040.000,00	650.000,00	685.000,00	400.000,00	
353	**Einzahlungen infolge eines Kapitaltausch bei derivativen Finanzinstrumenten mit Grundgeschäft**	**0,00**	**0,00**	**0,00**	**0,00**	**0,00**
3530	Einzahlungen infolge eines Kapitaltausch bei derivativen Finanzinstrumenten mit Grundgeschäft					
355	**Einzahlungen aus dem Abgang von Finanzinstrumenten**	**0,00**	**0,00**	**0,00**	**0,00**	**0,00**
3550	Einzahlungen aus dem Abgang von Finanzinstrumenten					
35	**Summe Einzahlungen aus der Finanzierungstätigkeit**	**1.052.000,00**	**662.100,00**	**697.200,00**	**412.400,00**	**12.400,00**

MVAG	Mittelverwendungs- und aufbringungsgruppen (1. und 2. Ebene)	VA 2021	Plan 2022	Plan 2023	Plan 2024	Plan 2025
361	**Auszahlungen aus der Tilgung von Finanzschulden**	**466.300,00**	**411.200,00**	**449.000,00**	**456.200,00**	**432.600,00**
3611	Auszahlungen aus empfangenen Darlehen von öffentlichen Körperschaften und Rechtsträgern	9.600,00	9.700,00	9.700,00	9.800,00	9.900,00
3612	Auszahlungen aus empfangenen Darlehen von Beteiligungen					
3613	Auszahlungen aus empfangenen Darlehen von Unternehmen und privaten Haushalten					
3614	Auszahlungen aus Finanzschulden	456.700,00	401.500,00	439.300,00	446.400,00	422.700,00
3615	Auszahlung aus der Rückzahlung von Leasingverbindlichkeiten					
363	**Auszahlungen infolge eines Kapitaltausch bei derivativen Finanzinstrumenten mit Grundgeschäft**	**0,00**	**0,00**	**0,00**	**0,00**	**0,00**
3630	Auszahlungen infolge eines Kapitaltausch bei derivativen Finanzinstrumenten mit Grundgeschäft					
365	**Auszahlungen für den Erwerb von Finanzinstrumenten**	**0,00**	**0,00**	**0,00**	**0,00**	**0,00**
3650	Auszahlungen für den Erwerb von Finanzinstrumenten					
36	**Summe Auszahlungen aus der Finanzierungstätigkeit**	**466.300,00**	**411.200,00**	**449.000,00**	**456.200,00**	**432.600,00**
SA4	**Saldo (4) Geldfluss aus der Finanzierungstätigkeit (35 – 36)**	**585.700,00**	**250.900,00**	**248.200,00**	**-43.800,00**	**-420.200,00**
SA5	**Saldo (5) Geldfluss aus der voranschlagswirksamen Gebarung (Saldo 3 + Saldo 4)**	**157.900,00**	**-253.700,00**	**462.200,00**	**341.100,00**	**725.400,00**

Haushaltspotential (aufbauend auf der Ergebnisrechnung)

MVAG	Mittelverwendungs- und -aufbringungsgruppen	Mittelaufbringung	Mittelverwendung	Saldo
211	Erträge aus der operativen Verwaltungstätigkeit	11.982.900,00		
212	Erträge aus Transfers	1.036.100,00		
213	Finanzerträge	94.600,00		
Summe Erträge (SU 21)		**13.113.600,00**		
2117	Nicht finanzierungswirksame operative Erträge	-80.000,00		
	(Auflösung von Rückstellungen und Aktivierte Eigenleistungen)			
2127	Nicht finanzierungswirksamer Transferertrag			
	(Auflösung von Investitionszuschüssen)			
2136	Sonstige nicht finanzierungswirksame Finanzerträge			
	(Auflösung von RS Bewertung von Beteiligungen und aktiven Finanzinstrumenten)			
Nicht finanzwirksame Erträge		**-80.000,00**		
Finanzwirksame Erträge		**13.033.600,00**		
221	Personalaufwand		3.233.900,00	
222	Sachaufwand (ohne Transferaufwand)		6.400.000,00	
223	Transferaufwand (laufende Transfers und Kapitaltransfers)		3.870.300,00	
224	Finanzaufwand		72.400,00	
Summe Aufwendungen (SU 22)			**13.576.600,00**	
2214	Nicht finanzierungswirksamer Personalaufwand			
	(Dotierung RS für Abfertigungen, Jubiläum u. nicht konsumierte Urlaube)			
2226	Nicht finanzierungswirksamer Sachaufwand		-1.793.400,00	
	(inkl. Abschreibungen, Dotierung von RS Prozess, ausstehende Rechnungen)			
2237	Nicht finanzierungswirksamer Transferaufwand			
	(Dotierungen von RS f. Pensionen)			
2245	Nicht finanzierungswirksamer Finanzaufwand			
	(Wertberichtigungen zu Finanzinstrumenten, Aufwendungen aus der Bewertung von Beteiligungen)			
Nicht finanzwirksame Aufwendungen			**-1.793.400,00**	
Finanzwirksame Aufwendungen			**11.783.200,00**	
Finanzwirksames Ergebnis		**13.033.600,00**	**11.783.200,00**	**1.250.400,00**

MVAG	Mittelverwendungs- und -aufbringungsgruppen	Mittelaufbringung	Mittelverwendung	Saldo
332	Einzahlungen aus der Rückzahlung von Darlehen sowie gewährten Vorschüssen (ohne 3325 mit Projektcode - Anzahlungen)			
1141	Vorräte (+ Veränderung)			
1142	Gegebene Anzahlungen auf Vorräte (+ Veränderung)			
	wiederkehrende Einzahlungen der Kontengruppe 00-06, die keinem Projekt zugeordnet sind			
2301	Entnahmen von Haushaltsrücklagen (Kontengruppe 893)			
Jährliche wiederkehrende Einzahlungen		**0,00**		
36	Auszahlungen aus der Finanzierungstätigkeit		466.300,00	
2401	Zuweisung an Haushaltsrücklagen (Kontengruppe 793)			
342	Auszahlungen von gewährten Darlehen sowie gewährten Vorschüssen (ohne 3425 mit Projektcode - Anzahlungen)			
1141	Vorräte (- Veränderung)			
1142	Gegebene Anzahlungen auf Vorräte (- Veränderung)			
	wiederkehrende Klein-Investitionen der Kontengruppe 00-06, die keinem Projekt zugeordnet sind		444.700,00	
Jährliche wiederkehrende Auszahlungen			**911.000,00**	
	Kontengruppe 871, KT der Ergebnisrechnung, mit Projektcode (BZ)	-476.800,00		
Summe Kapitaltransfers der Ergebnisrechnung		**-476.800,00**		
Jährliches Haushaltspotential		**12.556.800,00**	**12.694.200,00**	**-137.400,00**
	Jährliches Haushaltspotential	-137.400,00		
	kumuliertes Haushaltspotential zum 31.12.2020 (Vorjahr)			
Verfügbares Haushaltspotential		**-137.400,00**		
	davon (dient ausschließlich der Information) Kontengruppe 871, KT der Ergebnisrechnung, ohne Projektcode (sind BZ zum Haushaltsausgleich)	400,00		
2401	Zuweisung an Haushaltsrücklagen (Kontengruppe 794)			
2401	Zuweisung an Haushaltsrücklagen (Kontengruppe 795)			
Jährliche Aufwände für Rücklagen			**0,00**	
2301	Entnahmen von Haushaltsrücklagen (Kontengruppe 894)	210.900,00		
2301	Entnahmen von Haushaltsrücklagen (Kontengruppe 895)			
Jährliche RL-Erträge f. Investitionen (finanzw.)		**210.900,00**		
Endbestand kumuliertes Haushaltspotential		**73.500,00**	**0,00**	**73.500,00**

Nachweis der Investitionstätigkeit

Vorhaben Vorhabensbezeichnung Konto	Bezeichnung	RA 2019	VA Vorjahre	VA 2021	Plan 2022	Plan 2023	Plan 2024	Plan 2025	Plan Gesamt
1612000	**VH 03: Strassenbau und Strassenbeleuchtung**								
Auszahlungen - Investitionen - Mittelverwendung			**908.000,00**	**550.000,00**	**560.000,00**	**700.000,00**	**550.000,00**	**550.000,00**	**3.818.000,00**
Anschaffungs- oder Herstellungskosten			**908.000,00**	**550.000,00**	**560.000,00**	**700.000,00**	**550.000,00**	**550.000,00**	**3.818.000,00**
5/612000-002000	Straßenbauten - Projekte		496.000,00	310.000,00	460.000,00	550.000,00	400.000,00	400.000,00	2.616.000,00
5/612000-002200	Straßenbauten - Beitragsleistungen		10.000,00			50.000,00	50.000,00	50.000,00	160.000,00
5/612000-002220	Straßenbauten - Beitragsleistungen Erdberg		140.000,00	140.000,00					280.000,00
5/612000-050000	Bauaufwand Straßenbeleuchtung		60.000,00	100.000,00	100.000,00	100.000,00	100.000,00	100.000,00	560.000,00
5/612000-729910	Verrechnung zw. Projekten - mit VH06		200.000,00						200.000,00
5/612000-729960	Sonstige Aufwendungen		2.000,00						2.000,00
Einzahlungen - Finanzierung - Mittelherkunft			**908.000,00**	**550.000,00**	**560.000,00**	**700.000,00**	**550.000,00**	**550.000,00**	**3.818.000,00**
Mittel aus Geldfluss aus der operativen Gebarung			**150.000,00**	**75.000,00**	**75.000,00**	**150.000,00**	**150.000,00**	**150.000,00**	**750.000,00**
6/612000+829890	Bauhof Personal- u. Geräteaufwand		150.000,00	75.000,00	75.000,00	150.000,00	150.000,00	150.000,00	750.000,00
Bedarfszuweisungen/KTZ			**378.000,00**	**325.000,00**	**335.000,00**	**400.000,00**	**400.000,00**	**400.000,00**	**2.238.000,00**
6/612000+301010	Subvention Land NÖ RU3		40.000,00	30.000,00	30.000,00	50.000,00	50.000,00	50.000,00	250.000,00
6/612000+301020	Subvention Land NÖ ST4		40.000,00	30.000,00	30.000,00	50.000,00	50.000,00	50.000,00	250.000,00
6/612000+871100	Sonderbedarfszuweisungen Straßenbau		90.000,00	75.000,00	75.000,00	90.000,00	90.000,00	90.000,00	510.000,00
6/612000+871110	Bedarfszuweisungen Straßenbeleuchtung		8.000,00	10.000,00	10.000,00	10.000,00	10.000,00	10.000,00	58.000,00
6/612000+871150	Bedarfszuweisungen III Land IVW3		200.000,00	180.000,00	190.000,00	200.000,00	200.000,00	200.000,00	1.170.000,00
Haushaltsrücklagen/Zahlungsmittelreserven			**0,00**	**0,00**	**0,00**	**0,00**	**0,00**	**0,00**	**0,00**
Sonstige Kapitaltransfers und Subventionen			**180.000,00**	**0,00**	**0,00**	**0,00**	**0,00**	**0,00**	**180.000,00**
6/612000+860000	Kapitaltransferzahlungen von Bund und Bundesfonds		180.000,00						180.000,00
Darlehen			**200.000,00**	**150.000,00**	**150.000,00**	**150.000,00**	**0,00**	**0,00**	**650.000,00**
22668/1000009	Straßenbau 2020		200.000,00						200.000,00
11493/1000012	Straßenbau 2021			150.000,00					150.000,00
11500/1000013	Straßenbau ab 2022				150.000,00	150.000,00			300.000,00
Finanzierungsleasing			**0,00**	**0,00**	**0,00**	**0,00**	**0,00**	**0,00**	**0,00**
Veräußerung langfristiges Vermögen und sonstiges			**0,00**	**0,00**	**0,00**	**0,00**	**0,00**	**0,00**	**0,00**
Finanzierungsergebnis 1612000			**0,00**	**0,00**	**0,00**	**0,00**	**0,00**	**0,00**	**0,00**
				inklusive Vorjahre	**0,00**	**0,00**	**0,00**	**0,00**	

Vorhaben Vorhabensbezeichnung Konto	Bezeichnung	RA 2019	VA Vorjahre	VA 2021	Plan 2022	Plan 2023	Plan 2024	Plan 2025	Plan Gesamt
1850000	**VH 05: Wasserleitung**								
Auszahlungen - Investitionen - Mittelverwendung			**50.000,00**	**102.000,00**	**50.000,00**	**50.000,00**	**50.000,00**	**50.000,00**	**352.000,00**
Anschaffungs- oder Herstellungskosten			**50.000,00**	**102.000,00**	**50.000,00**	**50.000,00**	**50.000,00**	**50.000,00**	**352.000,00**
5/850000-004000	Bauaufwand		50.000,00	50.900,00	48.900,00	48.900,00	48.900,00	48.900,00	296.500,00
5/850000-020000	PV-Anlage			50.000,00					50.000,00
5/850000-650000/2	Zinsen für Finanzschulden in Euro			1.100,00	1.100,00	1.100,00	1.100,00	1.100,00	5.500,00
Einzahlungen - Finanzierung - Mittelherkunft			**50.000,00**	**102.000,00**	**50.000,00**	**50.000,00**	**50.000,00**	**50.000,00**	**352.000,00**
Mittel aus Geldfluss aus der operativen Gebarung			**0,00**	**0,00**	**0,00**	**0,00**	**0,00**	**0,00**	**0,00**
Bedarfszuweisungen/KTZ			**0,00**	**0,00**	**0,00**	**0,00**	**0,00**	**0,00**	**0,00**
Haushaltsrücklagen/Zahlungsmittelreserven			**48.800,00**	**75.900,00**	**48.900,00**	**48.900,00**	**48.900,00**	**48.900,00**	**320.300,00**
6/850000+894001	Entnahmen von zweckgebundenen Haushaltsrücklagen mit ZMR		48.800,00	75.900,00	48.900,00	48.900,00	48.900,00	48.900,00	320.300,00
Sonstige Kapitaltransfers und Subventionen			**0,00**	**25.000,00**	**0,00**	**0,00**	**0,00**	**0,00**	**25.000,00**
6/850000+300000	KIP Kapitaltransfers von Bund, Bundesfonds und Bundeskammern			25.000,00					25.000,00
Darlehen			**1.200,00**	**1.100,00**	**1.100,00**	**1.100,00**	**1.100,00**	**1.100,00**	**6.700,00**
21715/2000002	WVA BA 09 - Wasserversorgungsanlage		1.200,00	1.100,00	1.100,00	1.100,00	1.100,00	1.100,00	6.700,00
Finanzierungsleasing			**0,00**	**0,00**	**0,00**	**0,00**	**0,00**	**0,00**	**0,00**
Veräußerung langfristiges Vermögen und sonstiges			**0,00**	**0,00**	**0,00**	**0,00**	**0,00**	**0,00**	**0,00**
Finanzierungsergebnis 1850000			**0,00**	**0,00**	**0,00**	**0,00**	**0,00**	**0,00**	**0,00**
				inklusive Vorjahre	**0,00**	**0,00**	**0,00**	**0,00**	
1362000	**VH 06:Dreifaltigkeitssäule Poysdorf (ab 2015)**								
Auszahlungen - Investitionen - Mittelverwendung			**513.000,00**	**0,00**	**0,00**	**0,00**	**0,00**	**0,00**	**513.000,00**
Anschaffungs- oder Herstellungskosten			**513.000,00**	**0,00**	**0,00**	**0,00**	**0,00**	**0,00**	**513.000,00**
5/362000-015000	Bauaufwand		513.000,00						513.000,00
Einzahlungen - Finanzierung - Mittelherkunft			**513.000,00**	**0,00**	**0,00**	**0,00**	**0,00**	**0,00**	**513.000,00**
Mittel aus Geldfluss aus der operativen Gebarung			**485.500,00**	**0,00**	**0,00**	**0,00**	**0,00**	**0,00**	**485.500,00**
6/362000+829890	Bauhof Personal- u. Geräteaufwand		13.000,00						13.000,00
6/362000+829910	Sonst. Erträge Zuführung Projekt VH06		151.500,00						151.500,00
6/362000+829911	Verrechnung zw. Projekten - mit VH03		200.000,00						200.000,00
6/362000+829960	Sonstige Erträge		121.000,00						121.000,00

Vorhaben Vorhabensbezeichnung Konto	Bezeichnung	RA 2019	VA Vorjahre	VA 2021	Plan 2022	Plan 2023	Plan 2024	Plan 2025	Plan Gesamt
Bedarfszuweisungen/KTZ			**20.000,00**	**0,00**	**0,00**	**0,00**	**0,00**	**0,00**	**20.000,00**
6/362000+301000	Kapitaltransfers von Ländern, Landesfonds und Landeskammern		20.000,00						20.000,00
Haushaltsrücklagen/Zahlungsmittelreserven			**0,00**	**0,00**	**0,00**	**0,00**	**0,00**	**0,00**	**0,00**
Sonstige Kapitaltransfers und Subventionen			**7.500,00**	**0,00**	**0,00**	**0,00**	**0,00**	**0,00**	**7.500,00**
6/362000+300000	Kapitaltransfers von Bund, Bundesfonds und Bundeskammern		7.500,00						7.500,00
Darlehen			**0,00**	**0,00**	**0,00**	**0,00**	**0,00**	**0,00**	**0,00**
Finanzierungsleasing			**0,00**	**0,00**	**0,00**	**0,00**	**0,00**	**0,00**	**0,00**
Veräußerung langfristiges Vermögen und sonstiges			**0,00**	**0,00**	**0,00**	**0,00**	**0,00**	**0,00**	**0,00**
Finanzierungsergebnis 1362000			**0,00**	**0,00**	**0,00**	**0,00**	**0,00**	**0,00**	**0,00**
				inklusive Vorjahre	**0,00**	**0,00**	**0,00**	**0,00**	
1835000 VH 07: Erholungszentrum									
Auszahlungen - Investitionen - Mittelverwendung			**103.000,00**	**20.000,00**	**50.000,00**	**50.000,00**	**50.000,00**	**50.000,00**	**323.000,00**
Anschaffungs- oder Herstellungskosten			**103.000,00**	**20.000,00**	**50.000,00**	**50.000,00**	**50.000,00**	**50.000,00**	**323.000,00**
5/835000-001000	Bauaufwand		103.000,00	20.000,00	50.000,00	50.000,00	50.000,00	50.000,00	323.000,00
Einzahlungen - Finanzierung - Mittelherkunft			**103.000,00**	**20.000,00**	**50.000,00**	**50.000,00**	**50.000,00**	**50.000,00**	**323.000,00**
Mittel aus Geldfluss aus der operativen Gebarung			**103.000,00**	**20.000,00**	**50.000,00**	**50.000,00**	**50.000,00**	**50.000,00**	**323.000,00**
6/835000+829890	Bauhof Personal- u. Geräteaufwand		13.000,00	5.000,00	10.000,00	10.000,00	10.000,00	10.000,00	58.000,00
6/835000+829910	Sonst. Erträge Zuführung Projekt VH07		63.000,00	15.000,00	40.000,00	40.000,00	40.000,00	40.000,00	238.000,00
6/835000+829960	Sonstige Erträge		27.000,00						27.000,00
Bedarfszuweisungen/KTZ			**0,00**	**0,00**	**0,00**	**0,00**	**0,00**	**0,00**	**0,00**
Haushaltsrücklagen/Zahlungsmittelreserven			**0,00**	**0,00**	**0,00**	**0,00**	**0,00**	**0,00**	**0,00**
Sonstige Kapitaltransfers und Subventionen			**0,00**	**0,00**	**0,00**	**0,00**	**0,00**	**0,00**	**0,00**
Darlehen			**0,00**	**0,00**	**0,00**	**0,00**	**0,00**	**0,00**	**0,00**
Finanzierungsleasing			**0,00**	**0,00**	**0,00**	**0,00**	**0,00**	**0,00**	**0,00**
Veräußerung langfristiges Vermögen und sonstiges			**0,00**	**0,00**	**0,00**	**0,00**	**0,00**	**0,00**	**0,00**
Finanzierungsergebnis 1835000			**0,00**	**0,00**	**0,00**	**0,00**	**0,00**	**0,00**	**0,00**
				inklusive Vorjahre	**0,00**	**0,00**	**0,00**	**0,00**	

Vorhaben Vorhabensbezeichnung Konto	Bezeichnung	RA 2019	VA Vorjahre	VA 2021	Plan 2022	Plan 2023	Plan 2024	Plan 2025	Plan Gesamt
1710000	**VH 09: Ländliche Verkehrs- erschließung - Wegeerhaltung**								
Auszahlungen - Investitionen - Mittelverwendung			**130.000,00**	**150.000,00**	**100.000,00**	**100.000,00**	**100.000,00**	**100.000,00**	**680.000,00**
Anschaffungs- oder Herstellungskosten			**130.000,00**	**150.000,00**	**100.000,00**	**100.000,00**	**100.000,00**	**100.000,00**	**680.000,00**
5/710000-002000	Bauaufwand		130.000,00	150.000,00	100.000,00	100.000,00	100.000,00	100.000,00	680.000,00
Einzahlungen - Finanzierung - Mittelherkunft			**130.000,00**	**150.000,00**	**100.000,00**	**100.000,00**	**100.000,00**	**100.000,00**	**680.000,00**
Mittel aus Geldfluss aus der operativen Gebarung			**100.000,00**	**122.400,00**	**75.000,00**	**75.000,00**	**75.000,00**	**75.000,00**	**522.400,00**
6/710000+829910	Sonst. Erträge Zuführung Projekt VH09		100.000,00	122.400,00	75.000,00	75.000,00	75.000,00	75.000,00	522.400,00
Bedarfszuweisungen/KTZ			**30.000,00**	**27.600,00**	**25.000,00**	**25.000,00**	**25.000,00**	**25.000,00**	**157.600,00**
6/710000+301040	Subvention Land NÖ ABB		15.000,00	13.800,00	12.500,00	12.500,00	12.500,00	12.500,00	78.800,00
6/710000+871150	Bedarfszuweisungen III Land IVW3		15.000,00	13.800,00	12.500,00	12.500,00	12.500,00	12.500,00	78.800,00
Haushaltsrücklagen/Zahlungsmittelreserven			**0,00**	**0,00**	**0,00**	**0,00**	**0,00**	**0,00**	**0,00**
Sonstige Kapitaltransfers und Subventionen			**0,00**	**0,00**	**0,00**	**0,00**	**0,00**	**0,00**	**0,00**
Darlehen			**0,00**	**0,00**	**0,00**	**0,00**	**0,00**	**0,00**	**0,00**
Finanzierungsleasing			**0,00**	**0,00**	**0,00**	**0,00**	**0,00**	**0,00**	**0,00**
Veräußerung langfristiges Vermögen und sonstiges			**0,00**	**0,00**	**0,00**	**0,00**	**0,00**	**0,00**	**0,00**
Finanzierungsergebnis 1710000			**0,00**	**0,00**	**0,00**	**0,00**	**0,00**	**0,00**	**0,00**
				inklusive Vorjahre	**0,00**	**0,00**	**0,00**	**0,00**	
1163000	**VH 14: Ankauf Feuerwehrausrüstung**								
Auszahlungen - Investitionen - Mittelverwendung			**39.000,00**	**342.500,00**	**20.000,00**	**20.000,00**	**340.000,00**	**20.000,00**	**781.500,00**
Anschaffungs- oder Herstellungskosten			**39.000,00**	**342.500,00**	**20.000,00**	**20.000,00**	**340.000,00**	**20.000,00**	**781.500,00**
5/163000-010000	Bauaufwand		15.000,00	27.500,00	20.000,00	20.000,00	20.000,00	20.000,00	122.500,00
5/163000-040000	Fahrzeuge			315.000,00			320.000,00		635.000,00
5/163000-729960	Sonstige Aufwendungen		24.000,00						24.000,00
Einzahlungen - Finanzierung - Mittelherkunft			**39.000,00**	**342.500,00**	**20.000,00**	**20.000,00**	**340.000,00**	**20.000,00**	**781.500,00**
Mittel aus Geldfluss aus der operativen Gebarung			**39.000,00**	**0,00**	**20.000,00**	**20.000,00**	**113.000,00**	**20.000,00**	**212.000,00**
6/163000+829910	Sonst. Erträge Zuführung Projekt VH14		39.000,00		20.000,00	20.000,00	113.000,00	20.000,00	212.000,00
Bedarfszuweisungen/KTZ			**0,00**	**110.000,00**	**0,00**	**0,00**	**134.000,00**	**0,00**	**244.000,00**
6/163000+871000	Subvention Landesfeuerwehrkommando			57.000,00			80.000,00		137.000,00
6/163000+871010	Rückerstattung USt BZ IVW3			26.500,00			27.000,00		53.500,00
6/163000+871020	Rückerstattung USt IVW4 (LandesFFVerband)			26.500,00			27.000,00		53.500,00
Haushaltsrücklagen/Zahlungsmittelreserven			**0,00**	**0,00**	**0,00**	**0,00**	**0,00**	**0,00**	**0,00**

Vorhaben Vorhabensbezeichnung Konto	Bezeichnung	RA 2019	VA Vorjahre	VA 2021	Plan 2022	Plan 2023	Plan 2024	Plan 2025	Plan Gesamt
Sonstige Kapitaltransfers und Subventionen			**0,00**	**102.500,00**	**0,00**	**0,00**	**93.000,00**	**0,00**	**195.500,00**
6/163000+303000	Kapitaltransfers von sonstigen Trägern des öffentlichen Rechts und Sozialversicherungsträgern			102.500,00			93.000,00		195.500,00
Darlehen			**0,00**	**130.000,00**	**0,00**	**0,00**	**0,00**	**0,00**	**130.000,00**
11500/1000011	Feuerwehrausrüstung 2021			130.000,00					130.000,00
Finanzierungsleasing			**0,00**	**0,00**	**0,00**	**0,00**	**0,00**	**0,00**	**0,00**
Veräußerung langfristiges Vermögen und sonstiges			**0,00**	**0,00**	**0,00**	**0,00**	**0,00**	**0,00**	**0,00**
Finanzierungsergebnis 1163000			**0,00**	**0,00**	**0,00**	**0,00**	**0,00**	**0,00**	**0,00**
				inklusive Vorjahre	**0,00**	**0,00**	**0,00**	**0,00**	
1840000 VH 15: Siedlungsgrund									
Auszahlungen - Investitionen - Mittelverwendung			**350.000,00**	**720.000,00**	**350.000,00**	**350.000,00**	**350.000,00**	**350.000,00**	**2.470.000,00**
Anschaffungs- oder Herstellungskosten			**350.000,00**	**720.000,00**	**350.000,00**	**350.000,00**	**350.000,00**	**350.000,00**	**2.470.000,00**
5/840000-001000	Ankauf von Siedlungsgrundstücken		350.000,00	720.000,00	350.000,00	350.000,00	350.000,00	350.000,00	2.470.000,00
Einzahlungen - Finanzierung - Mittelherkunft			**350.000,00**	**720.000,00**	**350.000,00**	**350.000,00**	**350.000,00**	**350.000,00**	**2.470.000,00**
Mittel aus Geldfluss aus der operativen Gebarung			**350.000,00**	**350.000,00**	**350.000,00**	**350.000,00**	**350.000,00**	**350.000,00**	**2.100.000,00**
6/840000+001000	Verkauf von Siedlungsgrundstücken		257.000,00	350.000,00	350.000,00	350.000,00	350.000,00	350.000,00	2.007.000,00
6/840000+829960	Sonstige Erträge		93.000,00						93.000,00
Bedarfszuweisungen/KTZ			**0,00**	**0,00**	**0,00**	**0,00**	**0,00**	**0,00**	**0,00**
Haushaltsrücklagen/Zahlungsmittelreserven			**0,00**	**0,00**	**0,00**	**0,00**	**0,00**	**0,00**	**0,00**
Sonstige Kapitaltransfers und Subventionen			**0,00**	**0,00**	**0,00**	**0,00**	**0,00**	**0,00**	**0,00**
Darlehen			**0,00**	**370.000,00**	**0,00**	**0,00**	**0,00**	**0,00**	**370.000,00**
11493/1000009	Siedlungsgrund 2021			370.000,00					370.000,00
Finanzierungsleasing			**0,00**	**0,00**	**0,00**	**0,00**	**0,00**	**0,00**	**0,00**
Veräußerung langfristiges Vermögen und sonstiges			**0,00**	**0,00**	**0,00**	**0,00**	**0,00**	**0,00**	**0,00**
Finanzierungsergebnis 1840000			**0,00**	**0,00**	**0,00**	**0,00**	**0,00**	**0,00**	**0,00**
				inklusive Vorjahre	**0,00**	**0,00**	**0,00**	**0,00**	
1211000 VH 18: Maßnahmen Volksschule Wiener Straße 3 (ab 2021)									
Auszahlungen - Investitionen - Mittelverwendung			**0,00**	**25.000,00**	**100.000,00**	**400.000,00**	**400.000,00**	**0,00**	**925.000,00**
Anschaffungs- oder Herstellungskosten			**0,00**	**25.000,00**	**100.000,00**	**400.000,00**	**400.000,00**	**0,00**	**925.000,00**
5/211000-010000	Bauaufwand			25.000,00	100.000,00	400.000,00	400.000,00		925.000,00

Vorhaben Vorhabensbezeichnung Konto	Bezeichnung	RA 2019	VA Vorjahre	VA 2021	Plan 2022	Plan 2023	Plan 2024	Plan 2025	Plan Gesamt
Einzahlungen - Finanzierung - Mittelherkunft			**0,00**	**25.000,00**	**100.000,00**	**400.000,00**	**400.000,00**	**0,00**	**925.000,00**
Mittel aus Geldfluss aus der operativen Gebarung			**0,00**	**25.000,00**	**0,00**	**0,00**	**0,00**	**0,00**	**25.000,00**
6/211000+829910	Sonst. Erträge Zuführung Projekt VH18			25.000,00					25.000,00
Bedarfszuweisungen/KTZ			**0,00**	**0,00**	**0,00**	**0,00**	**0,00**	**0,00**	**0,00**
Haushaltsrücklagen/Zahlungsmittelreserven			**0,00**	**0,00**	**0,00**	**0,00**	**0,00**	**0,00**	**0,00**
Sonstige Kapitaltransfers und Subventionen			**0,00**	**0,00**	**0,00**	**0,00**	**0,00**	**0,00**	**0,00**
Darlehen			**0,00**	**0,00**	**100.000,00**	**400.000,00**	**400.000,00**	**0,00**	**900.000,00**
11500/1000015	Baumaßnahmen Volksschule ab 2022				100.000,00	400.000,00	400.000,00		900.000,00
Finanzierungsleasing			**0,00**	**0,00**	**0,00**	**0,00**	**0,00**	**0,00**	**0,00**
Veräußerung langfristiges Vermögen und sonstiges			**0,00**	**0,00**	**0,00**	**0,00**	**0,00**	**0,00**	**0,00**
Finanzierungsergebnis 1211000			**0,00**	**0,00**	**0,00**	**0,00**	**0,00**	**0,00**	**0,00**
				inklusive Vorjahre	**0,00**	**0,00**	**0,00**	**0,00**	
1851000 VH 21: Kläranlage und Sanierung Kanalisation									
Auszahlungen - Investitionen - Mittelverwendung			**100.000,00**	**270.900,00**	**111.000,00**	**111.100,00**	**111.300,00**	**111.300,00**	**815.600,00**
Anschaffungs- oder Herstellungskosten			**100.000,00**	**270.900,00**	**111.000,00**	**111.100,00**	**111.300,00**	**111.300,00**	**815.600,00**
5/851000-004000	Bauaufwand		86.000,00	260.000,00	100.000,00	100.000,00	100.000,00	100.000,00	746.000,00
5/851000-650000/1	Zinsen für Finanzschulden in Euro		1.000,00	700,00	700,00	700,00	700,00	700,00	4.500,00
5/851000-650000/22	Zinsen für Finanzschulden in Euro		7.400,00	7.500,00	7.600,00	7.700,00	7.800,00	7.800,00	45.800,00
5/851000-650000/53	Zinsen für Finanzschulden in Euro		300,00	300,00	300,00	300,00	300,00	300,00	1.800,00
5/851000-650000/56	Zinsen für Finanzschulden in Euro		600,00	600,00	600,00	600,00	600,00	600,00	3.600,00
5/851000-650000/57	Zinsen für Finanzschulden in Euro		900,00	900,00	900,00	900,00	1.000,00	1.000,00	5.600,00
5/851000-650000/87	Zinsen für Finanzschulden in Euro		800,00	900,00	900,00	900,00	900,00	900,00	5.300,00
5/851000-729960	Sonstige Aufwendungen		3.000,00						3.000,00
Einzahlungen - Finanzierung - Mittelherkunft			**100.000,00**	**270.900,00**	**111.000,00**	**111.100,00**	**111.300,00**	**111.300,00**	**815.600,00**
Mittel aus Geldfluss aus der operativen Gebarung			**0,00**	**0,00**	**0,00**	**0,00**	**0,00**	**0,00**	**0,00**
Bedarfszuweisungen/KTZ			**0,00**	**0,00**	**0,00**	**0,00**	**0,00**	**0,00**	**0,00**
Haushaltsrücklagen/Zahlungsmittelreserven			**89.000,00**	**130.000,00**	**100.000,00**	**100.000,00**	**100.000,00**	**100.000,00**	**619.000,00**
6/851000+894001	Entnahmen von zweckgebundenen Haushaltsrücklagen		89.000,00	130.000,00	100.000,00	100.000,00	100.000,00	100.000,00	619.000,00
Sonstige Kapitaltransfers und Subventionen			**0,00**	**130.000,00**	**0,00**	**0,00**	**0,00**	**0,00**	**130.000,00**
6/851000+300000	KIP Kapitaltransfers von Bund, Bundesfonds und Bundeskammern			130.000,00					130.000,00

Vorhaben Vorhabensbezeichnung Konto	Bezeichnung	RA 2019	VA Vorjahre	VA 2021	Plan 2022	Plan 2023	Plan 2024	Plan 2025	Plan Gesamt
Darlehen			**11.000,00**	**10.900,00**	**11.000,00**	**11.100,00**	**11.300,00**	**11.300,00**	**66.600,00**
21715/2000001	Kanalisation Föllim BA 14		1.000,00	700,00	700,00	700,00	700,00	700,00	4.500,00
21715/2000022	ABA BA 11 - Kläranlage		7.400,00	7.500,00	7.600,00	7.700,00	7.800,00	7.800,00	45.800,00
21715/2000053	Kanalisation BA 17 Siedlung Süd III		300,00	300,00	300,00	300,00	300,00	300,00	1.800,00
21715/2000056	Kanalisation BA 12 Poysbrunn		600,00	600,00	600,00	600,00	600,00	600,00	3.600,00
21715/2000057	Kanalisation BA 13 Erdberg		900,00	900,00	900,00	900,00	1.000,00	1.000,00	5.600,00
21715/2000087	Kanalisation BA 15 Altruppersdorf		800,00	900,00	900,00	900,00	900,00	900,00	5.300,00
Finanzierungsleasing			**0,00**	**0,00**	**0,00**	**0,00**	**0,00**	**0,00**	**0,00**
Veräußerung langfristiges Vermögen und sonstiges			**0,00**	**0,00**	**0,00**	**0,00**	**0,00**	**0,00**	**0,00**
Finanzierungsergebnis 1851000			**0,00**	**0,00**	**0,00**	**0,00**	**0,00**	**0,00**	**0,00**
				inklusive Vorjahre	**0,00**	**0,00**	**0,00**	**0,00**	
1240000 VH 23: Kindergarten Poysdorf									
Auszahlungen - Investitionen - Mittelverwendung			**172.000,00**	**87.000,00**	**0,00**	**0,00**	**0,00**	**0,00**	**259.000,00**
Anschaffungs- oder Herstellungskosten			**172.000,00**	**87.000,00**	**0,00**	**0,00**	**0,00**	**0,00**	**259.000,00**
5/240000-010000	Bauaufwand		150.000,00						150.000,00
5/240000-729960	Sonstige Aufwendungen		22.000,00	87.000,00					109.000,00
Einzahlungen - Finanzierung - Mittelherkunft			**172.000,00**	**87.000,00**	**0,00**	**0,00**	**0,00**	**0,00**	**259.000,00**
Mittel aus Geldfluss aus der operativen Gebarung			**150.400,00**	**0,00**	**0,00**	**0,00**	**0,00**	**0,00**	**150.400,00**
6/240000+829910	Sonst. Erträge Zuführung Projekt VH23		150.400,00						150.400,00
Bedarfszuweisungen/KTZ			**21.600,00**	**13.000,00**	**0,00**	**0,00**	**0,00**	**0,00**	**34.600,00**
6/240000+301000	Subvention Land NÖ Schulbaufonds		21.600,00	13.000,00					34.600,00
Haushaltsrücklagen/Zahlungsmittelreserven			**0,00**	**0,00**	**0,00**	**0,00**	**0,00**	**0,00**	**0,00**
Sonstige Kapitaltransfers und Subventionen			**0,00**	**74.000,00**	**0,00**	**0,00**	**0,00**	**0,00**	**74.000,00**
6/240000+300000	KIP Kapitaltransfers von Bund, Bundesfonds und Bundeskammern			74.000,00					74.000,00
Darlehen			**0,00**	**0,00**	**0,00**	**0,00**	**0,00**	**0,00**	**0,00**
Finanzierungsleasing			**0,00**	**0,00**	**0,00**	**0,00**	**0,00**	**0,00**	**0,00**
Veräußerung langfristiges Vermögen und sonstiges			**0,00**	**0,00**	**0,00**	**0,00**	**0,00**	**0,00**	**0,00**
Finanzierungsergebnis 1240000			**0,00**	**0,00**	**0,00**	**0,00**	**0,00**	**0,00**	**0,00**
				inklusive Vorjahre	**0,00**	**0,00**	**0,00**	**0,00**	

Vorhaben Vorhabensbezeichnung Konto	Bezeichnung	RA 2019	VA Vorjahre	VA 2021	Plan 2022	Plan 2023	Plan 2024	Plan 2025	Plan Gesamt
1639010	**VH 25: Hochwasserschutz Siedl. Süd Poysdorf**								
Auszahlungen - Investitionen - Mittelverwendung			**5.000,00**	**0,00**	**5.000,00**	**5.000,00**	**5.000,00**	**5.000,00**	**25.000,00**
Anschaffungs- oder Herstellungskosten			**5.000,00**	**0,00**	**5.000,00**	**5.000,00**	**5.000,00**	**5.000,00**	**25.000,00**
5/639010-050000	Bauaufwand		5.000,00						5.000,00
5/639010-280000	Geleistete Anzahlungen für Anlagen				5.000,00	5.000,00	5.000,00	5.000,00	20.000,00
Einzahlungen - Finanzierung - Mittelherkunft			**5.000,00**	**0,00**	**5.000,00**	**5.000,00**	**5.000,00**	**5.000,00**	**25.000,00**
Mittel aus Geldfluss aus der operativen Gebarung			**700,00**	**0,00**	**700,00**	**700,00**	**700,00**	**700,00**	**3.500,00**
6/639010+829910	Sonst. Erträge Zuführung Projekt VH25		700,00		700,00	700,00	700,00	700,00	3.500,00
Bedarfszuweisungen/KTZ			**1.800,00**	**0,00**	**1.800,00**	**1.800,00**	**1.800,00**	**1.800,00**	**9.000,00**
6/639010+301030	Subvention Land NÖ		1.800,00		1.800,00	1.800,00	1.800,00	1.800,00	9.000,00
Haushaltsrücklagen/Zahlungsmittelreserven			**0,00**	**0,00**	**0,00**	**0,00**	**0,00**	**0,00**	**0,00**
Sonstige Kapitaltransfers und Subventionen			**2.500,00**	**0,00**	**2.500,00**	**2.500,00**	**2.500,00**	**2.500,00**	**12.500,00**
6/639010+300000	Kapitaltransfers von Bund, Bundesfonds und Bundeskammern		2.500,00		2.500,00	2.500,00	2.500,00	2.500,00	12.500,00
Darlehen			**0,00**	**0,00**	**0,00**	**0,00**	**0,00**	**0,00**	**0,00**
Finanzierungsleasing			**0,00**	**0,00**	**0,00**	**0,00**	**0,00**	**0,00**	**0,00**
Veräußerung langfristiges Vermögen und sonstiges			**0,00**	**0,00**	**0,00**	**0,00**	**0,00**	**0,00**	**0,00**
Finanzierungsergebnis 1639010			**0,00**	**0,00**	**0,00**	**0,00**	**0,00**	**0,00**	**0,00**
				inklusive Vorjahre	**0,00**	**0,00**	**0,00**	**0,00**	
1639020	**VH 26: Hochwasserschutz Erdberg**								
Auszahlungen - Investitionen - Mittelverwendung			**245.000,00**	**245.000,00**	**0,00**	**0,00**	**0,00**	**0,00**	**490.000,00**
Anschaffungs- oder Herstellungskosten			**245.000,00**	**245.000,00**	**0,00**	**0,00**	**0,00**	**0,00**	**490.000,00**
5/639020-050000	Sonderanlagen		140.000,00						140.000,00
5/639020-729960	Sonstige Aufwendungen		105.000,00	245.000,00					350.000,00
Einzahlungen - Finanzierung - Mittelherkunft			**245.000,00**	**245.000,00**	**0,00**	**0,00**	**0,00**	**0,00**	**490.000,00**
Mittel aus Geldfluss aus der operativen Gebarung			**32.000,00**	**32.000,00**	**0,00**	**0,00**	**0,00**	**0,00**	**64.000,00**
6/639020+829910	Sonst. Erträge Zuführung Projekt VH26		32.000,00	32.000,00					64.000,00
Bedarfszuweisungen/KTZ			**88.000,00**	**88.000,00**	**0,00**	**0,00**	**0,00**	**0,00**	**176.000,00**
6/639020+871000	Subvention Land NÖ		88.000,00	88.000,00					176.000,00
Haushaltsrücklagen/Zahlungsmittelreserven			**0,00**	**0,00**	**0,00**	**0,00**	**0,00**	**0,00**	**0,00**

Vorhaben Vorhabensbezeichnung Konto	Bezeichnung	RA 2019	VA Vorjahre	VA 2021	Plan 2022	Plan 2023	Plan 2024	Plan 2025	Plan Gesamt
Sonstige Kapitaltransfers und Subventionen			**125.000,00**	**125.000,00**	**0,00**	**0,00**	**0,00**	**0,00**	**250.000,00**
6/639020+300000	Kapitaltransfers von Bund, Bundesfonds und Bundeskammern		125.000,00	125.000,00					250.000,00
Darlehen			**0,00**	**0,00**	**0,00**	**0,00**	**0,00**	**0,00**	**0,00**
Finanzierungsleasing			**0,00**	**0,00**	**0,00**	**0,00**	**0,00**	**0,00**	**0,00**
Veräußerung langfristiges Vermögen und sonstiges			**0,00**	**0,00**	**0,00**	**0,00**	**0,00**	**0,00**	**0,00**
Finanzierungsergebnis 1639020			**0,00**	**0,00**	**0,00**	**0,00**	**0,00**	**0,00**	**0,00**
				inklusive Vorjahre	**0,00**	**0,00**	**0,00**	**0,00**	
1029000 VH 28: Amtsgebäude Adaptierung + behindertengerechte Maßnahmen (ab 2015)									
Auszahlungen - Investitionen - Mittelverwendung			**124.000,00**	**0,00**	**0,00**	**0,00**	**0,00**	**0,00**	**124.000,00**
Anschaffungs- oder Herstellungskosten			**124.000,00**	**0,00**	**0,00**	**0,00**	**0,00**	**0,00**	**124.000,00**
5/029000-010000	Bauaufwand Josefsplatz 1		124.000,00						124.000,00
Einzahlungen - Finanzierung - Mittelherkunft			**124.000,00**	**0,00**	**0,00**	**0,00**	**0,00**	**0,00**	**124.000,00**
Mittel aus Geldfluss aus der operativen Gebarung			**24.000,00**	**0,00**	**0,00**	**0,00**	**0,00**	**0,00**	**24.000,00**
6/029000+829910	Sonst. Erträge Zuführung Projekt VH28		2.000,00						2.000,00
6/029000+829960	Sonstige Erträge		22.000,00						22.000,00
Bedarfszuweisungen/KTZ			**0,00**	**0,00**	**0,00**	**0,00**	**0,00**	**0,00**	**0,00**
Haushaltsrücklagen/Zahlungsmittelreserven			**0,00**	**0,00**	**0,00**	**0,00**	**0,00**	**0,00**	**0,00**
Sonstige Kapitaltransfers und Subventionen			**0,00**	**0,00**	**0,00**	**0,00**	**0,00**	**0,00**	**0,00**
Darlehen			**100.000,00**	**0,00**	**0,00**	**0,00**	**0,00**	**0,00**	**100.000,00**
22668/1000011	Amtsgebäude - Baumaßnahmen Josefsplatz 1		100.000,00						100.000,00
Finanzierungsleasing			**0,00**	**0,00**	**0,00**	**0,00**	**0,00**	**0,00**	**0,00**
Veräußerung langfristiges Vermögen und sonstiges			**0,00**	**0,00**	**0,00**	**0,00**	**0,00**	**0,00**	**0,00**
Finanzierungsergebnis 1029000			**0,00**	**0,00**	**0,00**	**0,00**	**0,00**	**0,00**	**0,00**
				inklusive Vorjahre	**0,00**	**0,00**	**0,00**	**0,00**	
1163080 VH 29: FF-Haus Wetzelsdorf - Zubau (ab 2018)									
Auszahlungen - Investitionen - Mittelverwendung			**5.000,00**	**10.000,00**	**200.000,00**	**150.000,00**	**0,00**	**0,00**	**365.000,00**
Anschaffungs- oder Herstellungskosten			**5.000,00**	**10.000,00**	**200.000,00**	**150.000,00**	**0,00**	**0,00**	**365.000,00**
5/163080-010000	Bauaufwand		5.000,00	10.000,00	200.000,00	150.000,00			365.000,00

Vorhaben Vorhabensbezeichnung Konto	Bezeichnung	RA 2019	VA Vorjahre	VA 2021	Plan 2022	Plan 2023	Plan 2024	Plan 2025	Plan Gesamt
Einzahlungen - Finanzierung - Mittelherkunft			**5.000,00**	**10.000,00**	**200.000,00**	**150.000,00**	**0,00**	**0,00**	**365.000,00**
Mittel aus Geldfluss aus der operativen Gebarung			**5.000,00**	**10.000,00**	**0,00**	**0,00**	**0,00**	**0,00**	**15.000,00**
6/163080+829910	Sonst. Erträge Zuführung Projekt VH29		5.000,00	10.000,00					15.000,00
Bedarfszuweisungen/KTZ			**0,00**	**0,00**	**100.000,00**	**15.000,00**	**0,00**	**0,00**	**115.000,00**
6/163080+871030	Subvention Land RU3				20.000,00	15.000,00			35.000,00
6/163080+871100	Sonderbedarfszuweisung FF Wetzelsdorf				80.000,00				80.000,00
Haushaltsrücklagen/Zahlungsmittelreserven			**0,00**	**0,00**	**0,00**	**0,00**	**0,00**	**0,00**	**0,00**
Sonstige Kapitaltransfers und Subventionen			**0,00**	**0,00**	**0,00**	**0,00**	**0,00**	**0,00**	**0,00**
Darlehen			**0,00**	**0,00**	**100.000,00**	**135.000,00**	**0,00**	**0,00**	**235.000,00**
11500/1000016	Baumaßnahmen FF-Haus Wetzelsdorf ab 2022				100.000,00	135.000,00			235.000,00
Finanzierungsleasing			**0,00**	**0,00**	**0,00**	**0,00**	**0,00**	**0,00**	**0,00**
Veräußerung langfristiges Vermögen und sonstiges			**0,00**	**0,00**	**0,00**	**0,00**	**0,00**	**0,00**	**0,00**
Finanzierungsergebnis 1163080			**0,00**	**0,00**	**0,00**	**0,00**	**0,00**	**0,00**	**0,00**
				inklusive Vorjahre	**0,00**	**0,00**	**0,00**	**0,00**	
1710020 VH 30: Radweg Poybach (Poysdorf) (ab 2018)									
Auszahlungen - Investitionen - Mittelverwendung			**175.000,00**	**129.000,00**	**0,00**	**0,00**	**0,00**	**0,00**	**304.000,00**
Anschaffungs- oder Herstellungskosten			**175.000,00**	**129.000,00**	**0,00**	**0,00**	**0,00**	**0,00**	**304.000,00**
5/616010-002000	Bauaufwand		115.000,00	40.000,00					155.000,00
5/616010-729960	Sonstige Aufwendungen		60.000,00	89.000,00					149.000,00
Einzahlungen - Finanzierung - Mittelherkunft			**175.000,00**	**129.000,00**	**0,00**	**0,00**	**0,00**	**0,00**	**304.000,00**
Mittel aus Geldfluss aus der operativen Gebarung			**55.000,00**	**0,00**	**0,00**	**0,00**	**0,00**	**0,00**	**55.000,00**
6/616010+829910	Sonst. Erträge Zuführung Projekt VH30		55.000,00						55.000,00
Bedarfszuweisungen/KTZ			**0,00**	**0,00**	**0,00**	**0,00**	**0,00**	**0,00**	**0,00**
Haushaltsrücklagen/Zahlungsmittelreserven			**0,00**	**0,00**	**0,00**	**0,00**	**0,00**	**0,00**	**0,00**
Sonstige Kapitaltransfers und Subventionen			**120.000,00**	**129.000,00**	**0,00**	**0,00**	**0,00**	**0,00**	**249.000,00**
6/616010+300000	Kapitaltransfers von Bund, Bundesfonds und Bundeskammern		120.000,00	129.000,00					249.000,00
Darlehen			**0,00**	**0,00**	**0,00**	**0,00**	**0,00**	**0,00**	**0,00**
Finanzierungsleasing			**0,00**	**0,00**	**0,00**	**0,00**	**0,00**	**0,00**	**0,00**

Vorhaben Vorhabensbezeichnung Konto	Bezeichnung	RA 2019	VA Vorjahre	VA 2021	Plan 2022	Plan 2023	Plan 2024	Plan 2025	Plan Gesamt
Veräußerung langfristiges Vermögen und sonstiges			**0,00**	**0,00**	**0,00**	**0,00**	**0,00**	**0,00**	**0,00**
Finanzierungsergebnis 1710020			**0,00**	**0,00**	**0,00**	**0,00**	**0,00**	**0,00**	**0,00**
				inklusive Vorjahre	**0,00**	**0,00**	**0,00**	**0,00**	
1639060 VH 31: Poysbrunn Mühlbach Inst. (ab 2017)									
Auszahlungen - Investitionen - Mittelverwendung			**30.000,00**	**0,00**	**0,00**	**0,00**	**0,00**	**0,00**	**30.000,00**
Anschaffungs- oder Herstellungskosten			**30.000,00**	**0,00**	**0,00**	**0,00**	**0,00**	**0,00**	**30.000,00**
5/639060-050000	Bauaufwand		30.000,00						30.000,00
Einzahlungen - Finanzierung - Mittelherkunft			**30.000,00**	**0,00**	**0,00**	**0,00**	**0,00**	**0,00**	**30.000,00**
Mittel aus Geldfluss aus der operativen Gebarung			**0,00**	**0,00**	**0,00**	**0,00**	**0,00**	**0,00**	**0,00**
Bedarfszuweisungen/KTZ			**0,00**	**0,00**	**0,00**	**0,00**	**0,00**	**0,00**	**0,00**
Haushaltsrücklagen/Zahlungsmittelreserven			**0,00**	**0,00**	**0,00**	**0,00**	**0,00**	**0,00**	**0,00**
Sonstige Kapitaltransfers und Subventionen			**30.000,00**	**0,00**	**0,00**	**0,00**	**0,00**	**0,00**	**30.000,00**
6/639060+300000	Kapitaltransfers von Bund, Bundesfonds und Bundeskammern		30.000,00						30.000,00
Darlehen			**0,00**	**0,00**	**0,00**	**0,00**	**0,00**	**0,00**	**0,00**
Finanzierungsleasing			**0,00**	**0,00**	**0,00**	**0,00**	**0,00**	**0,00**	**0,00**
Veräußerung langfristiges Vermögen und sonstiges			**0,00**	**0,00**	**0,00**	**0,00**	**0,00**	**0,00**	**0,00**
Finanzierungsergebnis 1639060			**0,00**	**0,00**	**0,00**	**0,00**	**0,00**	**0,00**	**0,00**
				inklusive Vorjahre	**0,00**	**0,00**	**0,00**	**0,00**	
1639030 VH 32: Rückhaltebecken Staglschluch t Altruppersdorf (ab 2018)									
Auszahlungen - Investitionen - Mittelverwendung			**12.000,00**	**12.000,00**	**200.000,00**	**0,00**	**0,00**	**0,00**	**224.000,00**
Anschaffungs- oder Herstellungskosten			**12.000,00**	**12.000,00**	**200.000,00**	**0,00**	**0,00**	**0,00**	**224.000,00**
5/639030-050000	Bauaufwand		12.000,00						12.000,00
5/639030-280000	Geleistete Anzahlungen für Anlagen			12.000,00	200.000,00				212.000,00
Einzahlungen - Finanzierung - Mittelherkunft			**12.000,00**	**12.000,00**	**200.000,00**	**0,00**	**0,00**	**0,00**	**224.000,00**
Mittel aus Geldfluss aus der operativen Gebarung			**1.800,00**	**1.800,00**	**40.200,00**	**0,00**	**0,00**	**0,00**	**43.800,00**
6/639030+829910	Sonst. Erträge Zuführung Projekt VH32		1.800,00	1.800,00	40.200,00				43.800,00
Bedarfszuweisungen/KTZ			**4.200,00**	**4.200,00**	**65.800,00**	**0,00**	**0,00**	**0,00**	**74.200,00**
6/639030+301030	Subvention Land NÖ		4.200,00	4.200,00	65.800,00				74.200,00
Haushaltsrücklagen/Zahlungsmittelreserven			**0,00**	**0,00**	**0,00**	**0,00**	**0,00**	**0,00**	**0,00**

Vorhaben Vorhabensbezeichnung Konto	Bezeichnung	RA 2019	VA Vorjahre	VA 2021	Plan 2022	Plan 2023	Plan 2024	Plan 2025	Plan Gesamt
Sonstige Kapitaltransfers und Subventionen			**6.000,00**	**6.000,00**	**94.000,00**	**0,00**	**0,00**	**0,00**	**106.000,00**
6/639030+300000	Kapitaltransfers von Bund, Bundesfonds und Bundeskammern		6.000,00	6.000,00	94.000,00				106.000,00
Darlehen			**0,00**	**0,00**	**0,00**	**0,00**	**0,00**	**0,00**	**0,00**
Finanzierungsleasing			**0,00**	**0,00**	**0,00**	**0,00**	**0,00**	**0,00**	**0,00**
Veräußerung langfristiges Vermögen und sonstiges			**0,00**	**0,00**	**0,00**	**0,00**	**0,00**	**0,00**	**0,00**
Finanzierungsergebnis 1639030			**0,00**	**0,00**	**0,00**	**0,00**	**0,00**	**0,00**	**0,00**
				inklusive Vorjahre	**0,00**	**0,00**	**0,00**	**0,00**	
1320000 VH 33: Baumaßnahmen Wiener Straße 5 (ab 2019)									
Auszahlungen - Investitionen - Mittelverwendung			**800.000,00**	**48.000,00**	**0,00**	**0,00**	**0,00**	**0,00**	**848.000,00**
Anschaffungs- oder Herstellungskosten			**800.000,00**	**48.000,00**	**0,00**	**0,00**	**0,00**	**0,00**	**848.000,00**
5/320000-010000	Bauaufwand		800.000,00	48.000,00					848.000,00
Einzahlungen - Finanzierung - Mittelherkunft			**800.000,00**	**48.000,00**	**0,00**	**0,00**	**0,00**	**0,00**	**848.000,00**
Mittel aus Geldfluss aus der operativen Gebarung			**0,00**	**0,00**	**0,00**	**0,00**	**0,00**	**0,00**	**0,00**
Bedarfszuweisungen/KTZ			**0,00**	**18.000,00**	**0,00**	**0,00**	**0,00**	**0,00**	**18.000,00**
6/320000+301000	Kapitaltransfers von Ländern, Landesfonds und Landeskammern			18.000,00					18.000,00
Haushaltsrücklagen/Zahlungsmittelreserven			**0,00**	**0,00**	**0,00**	**0,00**	**0,00**	**0,00**	**0,00**
Sonstige Kapitaltransfers und Subventionen			**400.000,00**	**0,00**	**0,00**	**0,00**	**0,00**	**0,00**	**400.000,00**
6/320000+860000	Transfers von Bund, Bundesfonds und Bundeskammern		400.000,00						400.000,00
Darlehen			**400.000,00**	**30.000,00**	**0,00**	**0,00**	**0,00**	**0,00**	**430.000,00**
22668/1000010	Baumaßnahmen MS Wiener Straße 5		400.000,00	30.000,00					430.000,00
Finanzierungsleasing			**0,00**	**0,00**	**0,00**	**0,00**	**0,00**	**0,00**	**0,00**
Veräußerung langfristiges Vermögen und sonstiges			**0,00**	**0,00**	**0,00**	**0,00**	**0,00**	**0,00**	**0,00**
Finanzierungsergebnis 1320000			**0,00**	**0,00**	**0,00**	**0,00**	**0,00**	**0,00**	**0,00**
				inklusive Vorjahre	**0,00**	**0,00**	**0,00**	**0,00**	
1420000 VH 34: Baumaßnahmen Brunngasse 6 (ab 2019)									
Auszahlungen - Investitionen - Mittelverwendung			**80.000,00**	**0,00**	**0,00**	**0,00**	**0,00**	**0,00**	**80.000,00**
Anschaffungs- oder Herstellungskosten			**80.000,00**	**0,00**	**0,00**	**0,00**	**0,00**	**0,00**	**80.000,00**
5/420000-010000	Bauaufwand		80.000,00						80.000,00

Vorhaben Vorhabensbezeichnung Konto	Bezeichnung	RA 2019	VA Vorjahre	VA 2021	Plan 2022	Plan 2023	Plan 2024	Plan 2025	Plan Gesamt
Einzahlungen - Finanzierung - Mittelherkunft			**80.000,00**	**0,00**	**0,00**	**0,00**	**0,00**	**0,00**	**80.000,00**
Mittel aus Geldfluss aus der operativen Gebarung			**80.000,00**	**0,00**	**0,00**	**0,00**	**0,00**	**0,00**	**80.000,00**
6/420000+829890	Bauhof Personal- u. Geräteaufwand		5.000,00						5.000,00
6/420000+829910	Sonst. Erträge Zuführung Projekt VH34		75.000,00						75.000,00
Bedarfszuweisungen/KTZ			**0,00**	**0,00**	**0,00**	**0,00**	**0,00**	**0,00**	**0,00**
Haushaltsrücklagen/Zahlungsmittelreserven			**0,00**	**0,00**	**0,00**	**0,00**	**0,00**	**0,00**	**0,00**
Sonstige Kapitaltransfers und Subventionen			**0,00**	**0,00**	**0,00**	**0,00**	**0,00**	**0,00**	**0,00**
Darlehen			**0,00**	**0,00**	**0,00**	**0,00**	**0,00**	**0,00**	**0,00**
Finanzierungsleasing			**0,00**	**0,00**	**0,00**	**0,00**	**0,00**	**0,00**	**0,00**
Veräußerung langfristiges Vermögen und sonstiges			**0,00**	**0,00**	**0,00**	**0,00**	**0,00**	**0,00**	**0,00**
Finanzierungsergebnis 1420000			**0,00**	**0,00**	**0,00**	**0,00**	**0,00**	**0,00**	**0,00**
				inklusive Vorjahre	**0,00**	**0,00**	**0,00**	**0,00**	
1510000 VH 35: Baumaßnahmen Arzthaus Schub- ertstraße 1 und Wiener Straße 1 (ab 2020)									
Auszahlungen - Investitionen - Mittelverwendung			**100.000,00**	**380.000,00**	**300.000,00**	**0,00**	**0,00**	**0,00**	**780.000,00**
Anschaffungs- oder Herstellungskosten			**100.000,00**	**380.000,00**	**300.000,00**	**0,00**	**0,00**	**0,00**	**780.000,00**
5/510000-010000	Bauaufwand		100.000,00	380.000,00	300.000,00				780.000,00
Einzahlungen - Finanzierung - Mittelherkunft			**100.000,00**	**380.000,00**	**300.000,00**	**0,00**	**0,00**	**0,00**	**780.000,00**
Mittel aus Geldfluss aus der operativen Gebarung			**100.000,00**	**20.000,00**	**0,00**	**0,00**	**0,00**	**0,00**	**120.000,00**
6/510000+829910	Sonst. Erträge Zuführung Projekt VH35		100.000,00	20.000,00					120.000,00
Bedarfszuweisungen/KTZ			**0,00**	**0,00**	**0,00**	**0,00**	**0,00**	**0,00**	**0,00**
Haushaltsrücklagen/Zahlungsmittelreserven			**0,00**	**0,00**	**0,00**	**0,00**	**0,00**	**0,00**	**0,00**
Sonstige Kapitaltransfers und Subventionen			**0,00**	**0,00**	**0,00**	**0,00**	**0,00**	**0,00**	**0,00**
Darlehen			**0,00**	**360.000,00**	**300.000,00**	**0,00**	**0,00**	**0,00**	**660.000,00**
11500/1000014	Baumaßnahmen Arzthaus Schubertstraße			360.000,00	300.000,00				660.000,00
Finanzierungsleasing			**0,00**	**0,00**	**0,00**	**0,00**	**0,00**	**0,00**	**0,00**
Veräußerung langfristiges Vermögen und sonstiges			**0,00**	**0,00**	**0,00**	**0,00**	**0,00**	**0,00**	**0,00**
Finanzierungsergebnis 1510000			**0,00**	**0,00**	**0,00**	**0,00**	**0,00**	**0,00**	**0,00**
				inklusive Vorjahre	**0,00**	**0,00**	**0,00**	**0,00**	

Vorhaben Vorhabensbezeichnung Konto	Bezeichnung	RA 2019	VA Vorjahre	VA 2021	Plan 2022	Plan 2023	Plan 2024	Plan 2025	Plan Gesamt
1852000	**VH 36: Errichtung Sammelzentrum und Bauhof (ab 2021)**								
Auszahlungen - Investitionen - Mittelverwendung			**0,00**	**10.000,00**	**400.000,00**	**0,00**	**0,00**	**0,00**	**410.000,00**
Anschaffungs- oder Herstellungskosten			**0,00**	**10.000,00**	**400.000,00**	**0,00**	**0,00**	**0,00**	**410.000,00**
5/852000-010000	Bauaufwand			5.000,00	300.000,00				305.000,00
5/852000-010010	Gebäude und Bauten			5.000,00	100.000,00				105.000,00
Einzahlungen - Finanzierung - Mittelherkunft			**0,00**	**10.000,00**	**400.000,00**	**0,00**	**0,00**	**0,00**	**410.000,00**
Mittel aus Geldfluss aus der operativen Gebarung			**0,00**	**5.000,00**	**100.000,00**	**0,00**	**0,00**	**0,00**	**105.000,00**
6/852000+829910	Sonst. Erträge Zuführung Projekt VH36			5.000,00	100.000,00				105.000,00
Bedarfszuweisungen/KTZ			**0,00**	**0,00**	**0,00**	**0,00**	**0,00**	**0,00**	**0,00**
Haushaltsrücklagen/Zahlungsmittelreserven			**0,00**	**5.000,00**	**300.000,00**	**0,00**	**0,00**	**0,00**	**305.000,00**
6/852000+894001	Entnahmen von zweckgebundenen Haushaltsrücklagen			5.000,00	300.000,00				305.000,00
Sonstige Kapitaltransfers und Subventionen			**0,00**	**0,00**	**0,00**	**0,00**	**0,00**	**0,00**	**0,00**
Darlehen			**0,00**	**0,00**	**0,00**	**0,00**	**0,00**	**0,00**	**0,00**
Finanzierungsleasing			**0,00**	**0,00**	**0,00**	**0,00**	**0,00**	**0,00**	**0,00**
Veräußerung langfristiges Vermögen und sonstiges			**0,00**	**0,00**	**0,00**	**0,00**	**0,00**	**0,00**	**0,00**
Finanzierungsergebnis 1852000			**0,00**	**0,00**	**0,00**	**0,00**	**0,00**	**0,00**	**0,00**
				inklusive Vorjahre	**0,00**	**0,00**	**0,00**	**0,00**	
1616000	**VH 37: Errichtung Radweg Poysdorf (ab 2021)**								
Auszahlungen - Investitionen - Mittelverwendung			**0,00**	**100.000,00**	**0,00**	**0,00**	**0,00**	**0,00**	**100.000,00**
Anschaffungs- oder Herstellungskosten			**0,00**	**100.000,00**	**0,00**	**0,00**	**0,00**	**0,00**	**100.000,00**
5/616020-002000	Bauaufwand			100.000,00					100.000,00
Einzahlungen - Finanzierung - Mittelherkunft			**0,00**	**100.000,00**	**0,00**	**0,00**	**0,00**	**0,00**	**100.000,00**
Mittel aus Geldfluss aus der operativen Gebarung			**0,00**	**30.000,00**	**0,00**	**0,00**	**0,00**	**0,00**	**30.000,00**
6/616020+829910	Sonstige Ertr. Zuführung Projekt VH37			30.000,00					30.000,00
Bedarfszuweisungen/KTZ			**0,00**	**70.000,00**	**0,00**	**0,00**	**0,00**	**0,00**	**70.000,00**
6/616020+301000	Kapitaltransfers von Ländern, Landesfonds und Landeskammern			70.000,00					70.000,00
Haushaltsrücklagen/Zahlungsmittelreserven			**0,00**	**0,00**	**0,00**	**0,00**	**0,00**	**0,00**	**0,00**
Sonstige Kapitaltransfers und Subventionen			**0,00**	**0,00**	**0,00**	**0,00**	**0,00**	**0,00**	**0,00**
Darlehen			**0,00**	**0,00**	**0,00**	**0,00**	**0,00**	**0,00**	**0,00**
Finanzierungsleasing			**0,00**	**0,00**	**0,00**	**0,00**	**0,00**	**0,00**	**0,00**

Vorhaben Vorhabensbezeichnung Konto	Bezeichnung	RA 2019	VA Vorjahre	VA 2021	Plan 2022	Plan 2023	Plan 2024	Plan Gesamt
	Veräußerung langfristiges Vermögen und sonstiges		**0,00**	**0,00**	**0,00**	**0,00**	**0,00**	**0,00**
Finanzierungsergebnis 1616000			**0,00**	**0,00**	**0,00**	**0,00**	**0,00**	**0,00**
				inklusive Vorjahre	**0,00**	**0,00**	**0,00**	**0,00**

Vorhaben Vorhabensbezeichnung Konto	Bezeichnung	RA 2019	VA Vorjahre	VA 2021	Plan 2022	Plan 2023	Plan 2024	Plan 2025	Plan Gesamt
2000001	**Sonstige Investitionen (ab 2020)**								
Auszahlungen - Investitionen - Mittelverwendung			**417.800,00**	**490.700,00**	**237.400,00**	**259.400,00**	**243.000,00**	**242.900,00**	**1.891.200,00**
Anschaffungs- oder Herstellungskosten			**417.800,00**	**490.700,00**	**237.400,00**	**259.400,00**	**243.000,00**	**242.900,00**	**1.891.200,00**
1/010000-042000	Amtsausstattung		7.000,00	12.000,00	5.000,00	5.000,00	5.000,00	5.000,00	39.000,00
1/030000-042000	Amtsausstattung		5.500,00	5.600,00	5.700,00	5.800,00	6.000,00	6.100,00	34.700,00
1/031000-070000	Erstellung Bebauungsplan und Flächenwidmungsplan		30.000,00	20.000,00	30.000,00	30.000,00	30.000,00	30.000,00	170.000,00
1/211000-042000	Amtsausstattung		13.500,00	10.000,00	10.000,00	10.000,00	10.000,00	10.000,00	63.500,00
1/211000-042100	Schulmöbel		7.500,00	15.000,00	7.800,00	8.000,00	8.100,00	8.300,00	54.700,00
1/211000-042110	Lehrmittel		2.000,00	2.000,00	2.100,00	2.100,00	2.200,00	2.200,00	12.600,00
1/240000-042000	Amtsausstattung		14.000,00	5.000,00	5.000,00	5.000,00	5.000,00	5.000,00	39.000,00
1/240500-042000	Amtsausstattung		1.000,00	1.000,00	1.000,00	1.100,00	1.100,00	1.100,00	6.300,00
1/240600-042000	Amtsausstattung		1.100,00	2.500,00	1.100,00	1.200,00	1.200,00	1.200,00	8.300,00
1/240700-042000	Amtsausstattung		5.000,00	2.000,00	5.200,00	5.300,00	5.400,00	5.500,00	28.400,00
1/240800-042000	Amtsausstattung		2.100,00	3.500,00	3.500,00	3.500,00	3.500,00	3.500,00	19.600,00
1/240900-042000	Amtsausstattung		1.000,00	1.500,00	1.000,00	1.100,00	1.100,00	1.100,00	6.800,00
1/259000-006000	Zuschüsse für Kinderspielplätze		20.000,00	15.000,00	20.800,00	21.200,00	21.600,00	22.100,00	120.700,00
1/259000-006010	Projekt Genuss- und Generationenpark PDF		158.000,00	1.000,00	5.000,00	5.000,00	5.000,00	5.000,00	179.000,00
1/273000-042000	Amtsausstattung		3.000,00	3.100,00	3.100,00	3.200,00	3.200,00	3.300,00	18.900,00
1/320000-042000	Amtsausstattung		3.000,00	3.100,00	3.100,00	3.200,00	3.200,00	3.300,00	18.900,00
1/320000-042110	Lehrmittel		1.600,00	2.000,00	2.000,00	2.000,00	2.000,00	2.000,00	11.600,00
1/323000-042000	Amtsausstattung		10.000,00	5.000,00	5.000,00	5.000,00	5.000,00	5.000,00	35.000,00
1/363000-050000	Springbrunnen		500,00	500,00	500,00	500,00	500,00	600,00	3.100,00
1/512000-040000	Ankauf Defibrillator		2.500,00	2.600,00	2.600,00	2.700,00	2.700,00	2.800,00	15.900,00
1/649000-010000	Errichtungskosten Buswartehäuser		4.300,00	4.400,00	4.500,00	4.600,00	4.700,00	4.700,00	27.200,00
1/742010-042000	Amtsausstattung		15.000,00	15.300,00	15.600,00	15.900,00	16.200,00	16.600,00	94.600,00
1/749000-042000	Amtsausstattung		16.000,00	5.000,00	10.000,00	10.000,00	10.000,00	10.000,00	61.000,00
1/751000-050000	Elektrofahrzeug Tankstelle Rathaus		100,00	100,00	100,00	100,00	100,00	100,00	600,00
1/771000-002000	Strassenbauten - Radweg		1.000,00	1.000,00	1.000,00	1.100,00	1.100,00	1.100,00	6.300,00
1/771000-040000	Wegweiserleitsystem		5.000,00	2.000,00	2.000,00	2.000,00	2.000,00	2.000,00	15.000,00
1/814000-040000	Fahrzeuge			25.000,00					25.000,00
1/816000-040000	Fahrzeuge			123.000,00					123.000,00
1/835000-030000	Werkzeuge und sonstige Erzeugungsmittel		2.000,00	2.000,00	2.100,00	2.100,00	2.200,00	2.200,00	12.600,00
1/835000-040000	Fahrzeuge			5.000,00					5.000,00
1/840000-020000	Maschinen und maschinelle Anlagen			1.000,00	1.000,00	1.000,00	1.000,00	1.000,00	5.000,00

Vorhaben	Vorhabensbezeichnung								
Konto	**Bezeichnung**	**RA 2019**	**VA Vorjahre**	**VA 2021**	**Plan 2022**	**Plan 2023**	**Plan 2024**	**Plan 2025**	**Plan Gesamt**
1/850000-004000	WVA PDF, Schillerstraße - Am Reishübel			32.000,00					32.000,00
1/850000-020000	Maschinen und maschinelle Anlagen		35.000,00	3.000,00	3.000,00	25.000,00	3.000,00	3.000,00	72.000,00
1/850000-030000	Werkzeuge und sonstige Erzeugungsmittel		10.000,00	10.200,00	10.400,00	10.600,00	10.800,00	11.000,00	63.000,00
1/850000-040000	Fahrzeuge			40.000,00	3.000,00	20.000,00	3.000,00	20.000,00	86.000,00
1/850000-070000	digitaler Leitungskataster		10.000,00	15.000,00	10.400,00	10.600,00	10.800,00	11.000,00	67.800,00
1/851000-004000	ABA (MW+SW) PDF + KHD			47.500,00					47.500,00
1/851000-004010	ABA (RW) KHD			2.500,00					2.500,00
1/851000-020000	Maschinen und maschinelle Anlagen		15.000,00	15.300,00	15.600,00	15.900,00	16.200,00	16.600,00	94.600,00
1/851000-040000	Ankauf Fahrzeug			5.000,00	20.000,00		20.000,00		45.000,00
1/851000-042000	Betriebsausstattung			5.000,00					5.000,00
1/851000-070000	digitaler Leitungskataster		10.600,00	11.000,00	11.000,00	11.200,00	11.500,00	11.700,00	67.000,00
1/900000-042000	Amtsausstattung		5.500,00	8.000,00	8.200,00	8.400,00	8.600,00	8.800,00	47.500,00
Einzahlungen - Finanzierung - Mittelherkunft			**0,00**	**0,00**	**0,00**	**0,00**	**0,00**	**0,00**	**0,00**
Mittel aus Geldfluss aus der operativen Gebarung			**0,00**	**0,00**	**0,00**	**0,00**	**0,00**	**0,00**	**0,00**
Bedarfszuweisungen/KTZ			**0,00**	**0,00**	**0,00**	**0,00**	**0,00**	**0,00**	**0,00**
Haushaltsrücklagen/Zahlungsmittelreserven			**0,00**	**0,00**	**0,00**	**0,00**	**0,00**	**0,00**	**0,00**
Sonstige Kapitaltransfers und Subventionen			**0,00**	**0,00**	**0,00**	**0,00**	**0,00**	**0,00**	**0,00**
Darlehen			**0,00**	**0,00**	**0,00**	**0,00**	**0,00**	**0,00**	**0,00**
Finanzierungsleasing			**0,00**	**0,00**	**0,00**	**0,00**	**0,00**	**0,00**	**0,00**
Veräußerung langfristiges Vermögen und sonstiges			**0,00**	**0,00**	**0,00**	**0,00**	**0,00**	**0,00**	**0,00**
Finanzierungsergebnis 2000001			**-417.800,00**	**-490.700,00**	**-237.400,00**	**-259.400,00**	**-243.000,00**	**-242.900,00**	**-1.891.200,00**
				inklusive Vorjahre	**-1.145.900,00**	**-1.405.300,00**	**-1.648.300,00**	**-1.891.200,00**	

Nachweis Vermögen mit abgeänderter Nutzungsdauer

Konto	Bezeichnung	Nutzungsdauer lt. VRV	Abweichende Nutzungsdauer	Begründung
2/0060001/00012	Bauaufwand Josefsplatz 1 Amtsgebäude FENSTER 20J. Fenste	50,0	30,0	30 statt 50 Jahre lt. GR-Beschluss vom 10.12.2020
2/0060004/00001	Dreifaltigkeitssäule Renovierung Poysdorf 50J.	0,0	50,0	50 statt 100 Jahre lt. GR-Beschluss vom 10.12.2020
4/0440001/08352	K5 Finanz	0,0	10,0	fiktiv angenommene wirtschaftl. Nutzung lt. GR-Beschluss vom 10.12.2020
4/0440001/08353	K5 Elak	0,0	10,0	fiktiv angenommene wirtschaftl. Nutzung lt. GR-Beschluss vom 10.12.2020
4/0440001/08354	K5 Verfahren	0,0	10,0	fiktiv angenommene wirtschaftl. Nutzung lt. GR-Beschluss vom 10.12.2020
4/0440001/08355	GeoOffice	0,0	10,0	fiktiv angenommene wirtschaftl. Nutzung lt. GR-Beschluss vom 10.12.2020
4/0440001/08356	GeoOffice zusätzliche Lizenz	0,0	10,0	fiktiv angenommene wirtschaftl. Nutzung lt. GR-Beschluss vom 10.12.2020
4/0440001/08357	Postman	0,0	10,0	fiktiv angenommene wirtschaftl. Nutzung lt. GR-Beschluss vom 10.12.2020
4/0440001/08358	Kreditmanager	0,0	10,0	fiktiv angenommene wirtschaftl. Nutzung lt. GR-Beschluss vom 10.12.2020
4/0440001/08359	Exchange	0,0	5,0	lt. Frank Christian und lt. GR-Beschluss vom 10.12.2020
4/0440001/08360	SQL Server 2008	0,0	5,0	lt. Frank Christian und lt. GR-Beschluss vom 10.12.2020
4/0440001/08361	SQL Server 2012	0,0	5,0	lt. Frank Christian und lt. GR-Beschluss vom 10.12.2020
4/0440001/08362	Ferrari Fax Server	0,0	10,0	lt. Frank Christian und lt. GR-Beschluss vom 10.12.2020
4/0440001/08363	SQL Server 2003	0,0	5,0	lt. Frank Christian und lt. GR-Beschluss vom 10.12.2020
5/0150002/03438	LKW VW Pritsche LR TDi weiß MI - 780 EX	10,0	6,0	KFZ mit Erstzulassen 2014 wurde gebraucht gekauft! lt. GR-Beschluss vom 10.12.2020
5/0150002/03446	LKW VW Pritsche LR TDI weiß MI - 545 AW	10,0	5,0	KFZ mit Erstzulassen 2012 wurde gebraucht gekauft! lt. GR-Beschluss vom 10.12.2020
5/0430001/00001	Kanal Leitungskataster BA 18 Poysdorf	0,0	25,0	Nutzungsdauer lt. Rücksprache mit gemdat Herr Wolnicki lt. GR-Beschluss vom 10.12.2020
5/0430001/00002	Kanal Leitungskataster BA 18 Poysdorf Finanzierungszuschuss	0,0	25,0	Nutzungsdauer lt. Rücksprache mit gemdat Herr Wolnicki lt. GR-Beschluss vom 10.12.2020

Dienstpostenplan

DIENSTPOSTENPLAN DER STADTGEMEINDE POYSDORF

A) HOHEITSVERWALTUNG

Anzahl der Dienstposten: 24

GLIEDERUNG DER STADTVERWALTUNG IN FOLGENDE VERWALTUNGSGEBIETE:

1. Stadtamtsdirektion
2. Hauptverwaltung
3. Bauverwaltung und Wirtschaftshof
4. Finanzverwaltung
5. Standesamt und Staatsbürgerschaftsverband
6. Weinmarkt und Fremdenverkehrsstelle

B) BAUHOF

Anzahl der Dienstposten: 15

Dienstpostenplan der Stadtgemeinde Poysdorf

SOLL-Dienstpostenplan

beschlossen in der Sitzung des Gemeinderates am 15.12.1997

Hoheitsverwaltung

• Leitender Gemeindebediensteter	1 Funktionsdienstposten in der FG X
• Bgmst/Sta.Dir.	1 Funktionsdienstposten in der FG VIII
	1 Leistungsverwendungsposten in der EG VI
	1 Grundverwendungsposten in der EG V
• Finanzverwaltung	1 Funktionsdienstposten in der FG IX
	1 Leistungsverwendungsposten in der EG VI
	2 Grundverwendungsposten in der EG V
• Bauamt	1 Funktionsdienstposten in der FG VIII
	1 Leistungsverwendungsposten in der EG VI
	1 Grundverwendungsposten in der EG V
• Techn. Bauabteilung	1 Funktionsdienstposten in der FG VIII
	1 Leistungsverwendungsposten in der EG VI
• Wirtschaftshof	1 Funktionsdienstposten in der FG VII
	1 Leistungsverwendungsposten in der EG VI
	9 Grundverwendungsposten in der EG V

- Allgem. Verwaltung — 1 Funktionsdienstposten in der FG VIII
  1 Leistungsverwendungsposten in der EG VI
  1 Grundverwendungsposten in der EG V
- Weinmarkt/Fremdenverk. — 1 Leistungsverwendungsposten in der EG VI
  1 Grundverwendungsposten in der EG V
- Standesamt — 1 Funktionsdienstposten in der FG VII

C) Sonstige Dienstposten

		Entlohnungsgruppe:
Büchereileiter	Bibliothek	
Kurator	Sammlung Poysdorf	
Raumpflegerin	W+T Welt	1
Raumpflegerin	"	1
Schulwart	Volksschule Poysdorf	2
Schulwart	"	2
Aushilfsschulwart	"	2
Raumpfleger	Musikschule HS HI	4
Kinderbetreuerin	Kindergarten Poysdorf	3
Kinderbetreuerin	"	3
Kinderbetreuerin	"	3
Kinderbetreuerin (Stützkraft)	"	3
Aushilfskinderbetreuerin	"	3
Kinderbetreuerin	Kindergarten Kleinhadersdorf	3
Kinderbetreuerin	"	3
Aushilfskinderbetreuerin	"	3

Kinderbetreuerin	Kindergarten Wetzelsdorf	3
Kinderbetreuerin	"	3
Aushilfskinderbetreuerin	"	3
Kinderbetreuerin	Kindergarten Walterskirchen	3
Kinderbetreuerin	"	3
Aushilfskinderbetreuerin	"	3
Kinderbetreuerin	Kindergarten Poysbrunn	3
Aushilfskinderbetreuerin	"	3
Raumpflegerin	Rathaus	1
Raumpflegerin	"	1
Raumpflegerin	Amtsgebäude Wienerstraße 1	1
Raumpflegerin u. Technikb.	Reichensteinhof	1
Musikschulleiter	Musikschule d. Stadtgemeinde	ms 1*
Musikschullehrer	Musikschule d. Stadtgemeinde	ms 1, ms 2, ms 4
		l 2b 1

* "vergleichbar mit dem Leiter einer Abteilung"

laut GR 13.12.2000	ms1	2	Planstellen (Vollbeschäftigungen)
Punkt 24/8 S 21	ms2	4	Planstellen (Vollbeschäftigungen)
	ms3	3	Planstellen (Vollbeschäftigungen)
	ms4	0	Planstellen (Vollbeschäftigungen)

Friedhofverwalter	Erdberg	1
Friedhofverwalter	Kleinhadersdorf	1

STADTGEMEINDE POYSDORF - DIENSTPOSTENPLAN FÜR DAS HAUSHALTSJAHR 2021

Dienst-posten-plan Nr.	Dienstzweig Nr.	Anzahl	Verwendungsgruppe (Entlohnungsgruppe)		Funktionsverwendung		
			Beamte	VB	davon Funktionsdienstposten	Funktionsgruppe	Personalzulagen-anspruch
1	56	1	VI		1 Leitender Bediensteter	X (gem.Überl.Best.)	JA
2	54	1		6	1 Leiterin Finanzverwaltung	8	JA
3	46	1		6	1 Leiter Techn. Bauabteilung	8	JA
4	70	1		5	1 Leiter Standesamt	7	JA
5	71	2		5	2 Leiter Allg. Verw., Sekretariat	7	JA
6	56	1		6	1 Leiter Bauamt	7	
7	2	13		5			
8	108	13		ms1	1 Leiter Musikschule		JA
9	6	1		5			
10	12	14		3			
11	16	2		2			
12	17	10		1			
13	99 b	4		l2 b1			
14	108	3		ms2			
15	108	1		ms4			
16	85	3		4			
17	11	1		3			
18	85	8		5			
19	85	1		6			
20	7	1		4			
21	69	2		5			
22	71	2		6	1 Veranstaltungsmanagerin		
23	107	1		klk	Leiterin Zwergenland		
24	56	1		6			
25	71	2		5			
26	78	1		4	Leiterin LernClub		

Für die Zeit bis zu einer weiteren Beschlussfassung durch den Gemeinderat hat die beschlossene Verordnung und nicht der Solldienstpostenplan Gültigkeit. Weiters wird festgehalten, dass das Einvernehmen mit der Personalvertretung hergestellt wurde.

Seite	Inhalt
3	Vorbericht
17	Ergebnishaushalt Gesamt 1. Ebene (Anlage 1a) - interne Vergütungen enthalten
21	Ergebnishaushalt Gesamt 1. und 2. Ebene (Anlage 1a) - interne Vergütungen enthalten
25	Ergebnishaushalt Bereichsbudget 1. und 2. Ebene (Anlage 1a)
47	Finanzierungshaushalt Gesamt 1. Ebene (Anlage 1b) - interne Vergütungen enthalten
51	Finanzierungshaushalt Gesamt 1. und 2. Ebene (Anlage 1b) - interne Vergütungen enthalten
57	Finanzierungshaushalt Bereichsbudget 1. und 2. Ebene (Anlage 1b)
99	Querschnitt (Anlage 5b)
105	Ergebnis- und Finanzierungsvoranschlag Detailnachweis
225	Personaldaten iSd ÖStp (Anlage 4)
229	Nachweis über Transferzahlungen (Anlage 6a)
235	Nachweis über Haushaltsrücklagen und Zahlungsmittelreserven (Anlage 6b)
239	Einzelnachweis über Finanzschulden und Schuldendienst (Anlage 6c)
249	Nachweis über hausinterne Vergütungen (Anlage 6f)
253	MFP - Ergebnishaushalt Gesamt 1. und 2. Ebene - interne Vergütungen enthalten
257	MFP - Finanzierungshaushalt Gesamt 1. und 2. Ebene - interne Vergütungen enthalten
263	Haushaltspotential (aufbauend auf der Ergebnisrechnung)
267	Nachweis der Investitionstätigkeit
287	Nachweis Vermögen mit abgeänderter Nutzungsdauer
291	Dienstpostenplan