



Mittelschulgemeinde Poysdorf  
**Voranschlag 2026**



Vorbericht



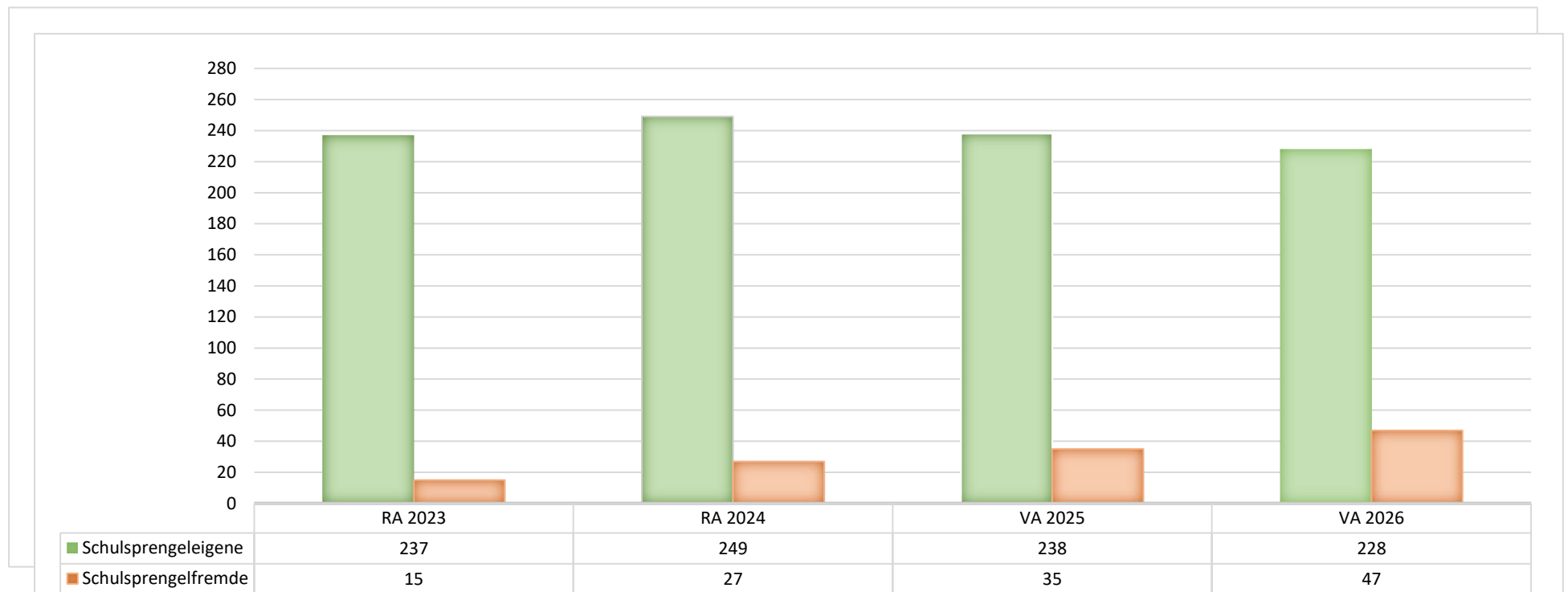
# **Vorbericht zum Voranschlag 2026**

der Mittelschulgemeinde Poysdorf

Gemäß § 46 Abs. 3 des NÖ Pflichtschulgesetzes ist der Schulaufwand, sofern ein Übereinkommen nicht angestrebt wird oder nicht zustande kommt, für das jeweils folgende Kalenderjahr im Verhältnis der Anzahl der zum Schulbeginn eingeschriebenen Schüler und Schülerinnen zur Anzahl der aus der beteiligten Gemeinde stammenden Schüler und Schülerinnen vorläufig aufzuteilen.

Gemäß §47 Abs. 1 des NÖ Pflichtschulgesetzes hat der Obmann der Schulgemeinde, jedoch nach Anhörung des Schulausschusses, bis 20. Oktober den Voranschlag über den Schulaufwand des folgenden Kalenderjahres zu erstellen, die auf die beteiligten Gemeinden entfallenden Schulerhaltungsbeiträge und Schulumlagen zu ermitteln und bis 1. November den beteiligten Gemeinden mit Bescheid den Voranschlag bekanntzugeben sowie die Schulerhaltungsbeiträge und Schulumlagen vorzuschreiben.

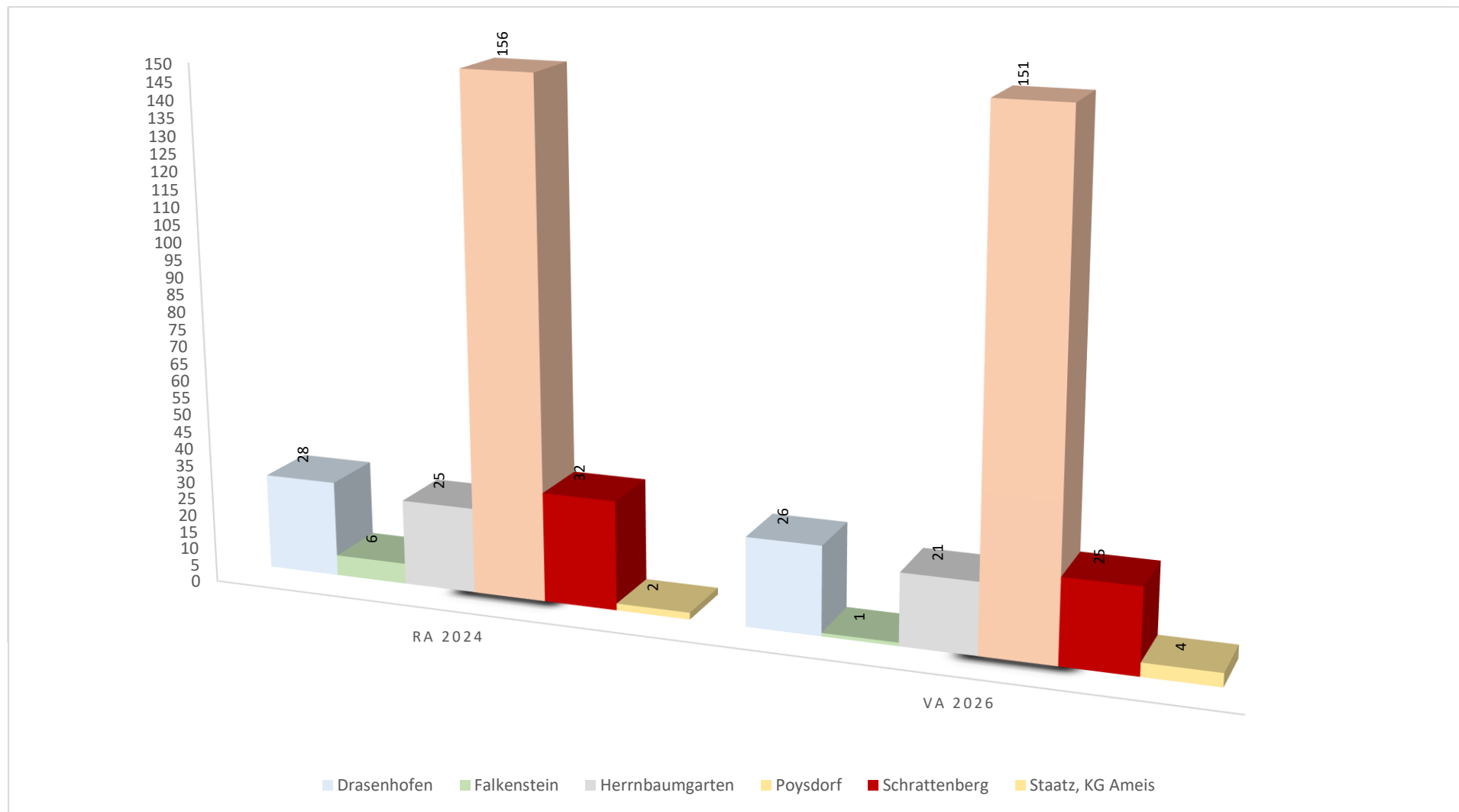
## Entwicklung der Schülerzahlen



Gemäß der Verordnung vom 23. April 2024 der Bildungsdirektion Niederösterreich über die Schulsprengel der NÖ Mittelschulen und die Mittelschulgemeinden in Niederösterreich sind folgende Gemeinden im Schulsprengel der Mittelschulgemeinde Poysdorf vertreten:

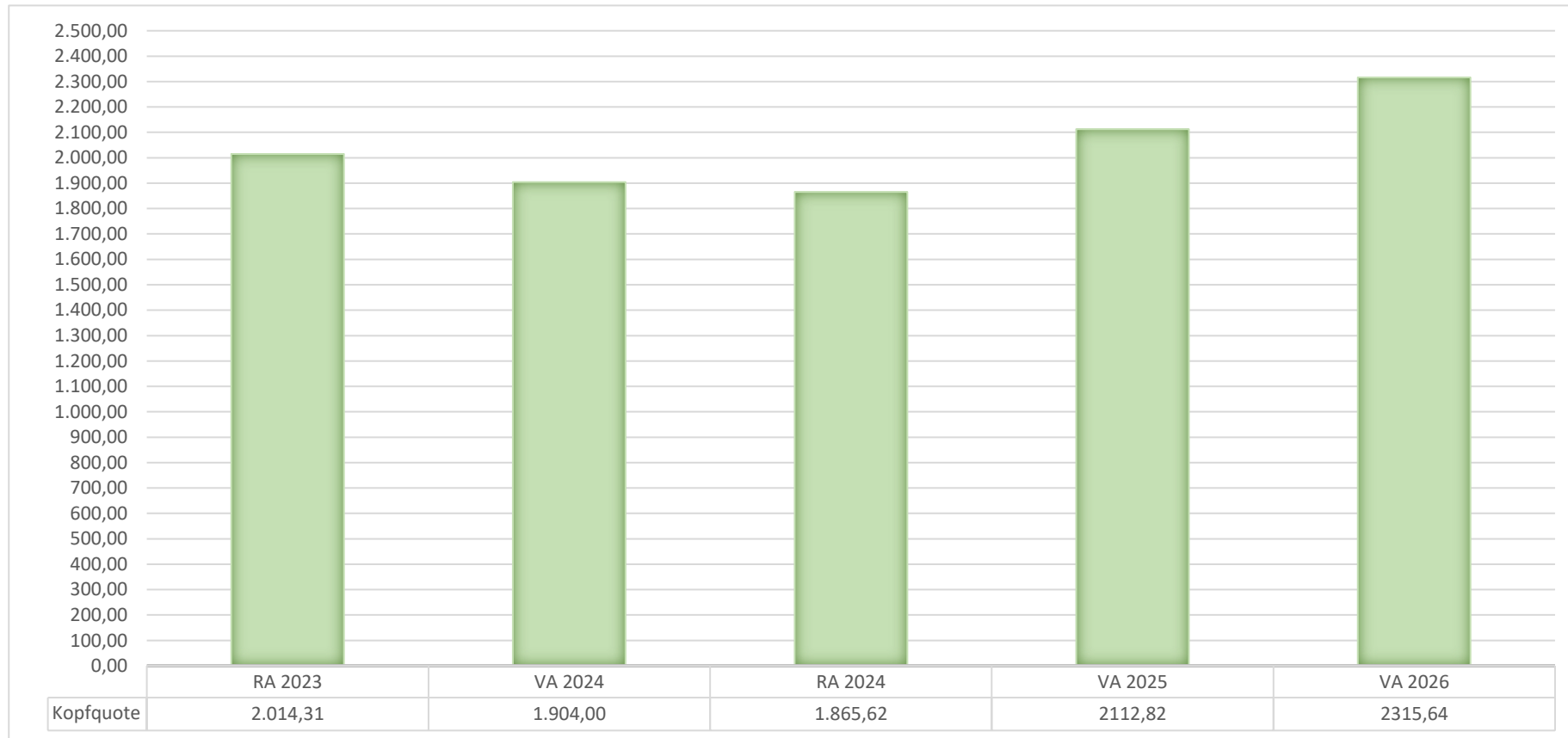
- Gemeinde Drasenhofen
- Marktgemeinde Falkenstein
- Marktgemeinde Herrnbaumgarten
- Stadtgemeinde Poysdorf
- Gemeinde Schrattenberg;
- von der Marktgemeinde Staatz die KG Ameis

## Entwicklung der Schüler je Schulsprengelgemeinde



Die Schülerzahlen der Sprengelgemeinden – Vergleich 1.1.2024 und 1.9.2025

## Entwicklung der Kopfquote



Die Kopfquote beziehungsweise die Schulumlage ist gemäß § 47 Abs. 2 in vier gleichen Teilen zum 01. Jänner, 1. April, 1. Juli, 1. Oktober zu leisten.

## Entwicklung des nicht gedeckten Schulaufwandes



Der Berechnung der Schulerhaltungsbeiträge und der Schulumlagen ist die Differenz der Ein- und Auszahlungen der operativen Gebarung zuzüglich der Auszahlungen der Finanzierungstätigkeit sowie jener Investitionen über € 400,00 in der investiven Gebarung, welche nicht ganz oder teilweise durch Darlehensaufnahmen oder Kapitaltransferzahlungen bedeckt werden, zugrunde zu legen.



Finanzierungshaushalt Gesamt 1. und 2. Ebene (Anlage 1b)  
- interne Vergütungen enthalten



MVAG	Mittelverwendungs- und aufbringungsgruppen (1. und 2. Ebene)	VA 2026	VA 2025	RA 2024
<b>311</b>	<b>Einzahlungen aus operativer Verwaltungstätigkeit</b>	<b>1.000,00</b>	<b>3.900,00</b>	<b>54.273,32</b>
3111	Einzahlungen aus eigenen Abgaben			
3112	Einzahlungen aus Ertragsanteilen			
3113	Einzahlungen aus Gebühren			
3114	Einzahlungen aus Leistungen	1.000,00	3.900,00	773,32
3115	Einzahlungen aus Besitz und wirtschaftlicher Tätigkeit			
3116	Einzahlungen aus Veräußerung von geringwertigen Wirtschaftsgütern (GWG) und sonstige Einzahlungen			53.500,00
<b>312</b>	<b>Einzahlungen aus Transfers</b>	<b>712.300,00</b>	<b>685.100,00</b>	<b>628.549,02</b>
3121	Transferzahlungen von Trägern des öffentlichen Rechts	712.300,00	685.100,00	628.549,02
3122	Transferzahlungen von Beteiligungen			
3123	Transferzahlungen von Unternehmen (inkl. Finanzunternehmen)			
3124	Transferzahlungen von Haushalten und Organisationen ohne Erwerbscharakter			
3125	Transferzahlungen vom Ausland			
3126	Investitions- und Tilgungszuschüsse zwischen Unternehmungen und Betrieben der Gebietskörperschaft und der Gebietskörperschaft			
<b>313</b>	<b>Einzahlungen aus Finanzerträgen</b>	<b>100,00</b>	<b>100,00</b>	<b>98,11</b>
3131	Einzahlungen aus Zinserträgen	100,00	100,00	98,11
3132	Einzahlungen aus Zinsen aus derivativen Finanzinstrumenten mit und ohne Grundgeschäft			
3133	Einzahlungen aus Gewinnentnahmen von marktbestimmten Betrieben			
3134	Sonstige Einzahlungen aus Finanzerträgen			
3135	Einzahlungen aus Dividenden/Gewinnausschüttungen			
<b>31</b>	<b>Summe Einzahlungen operative Gebarung</b>	<b>713.400,00</b>	<b>689.100,00</b>	<b>682.920,45</b>
<b>321</b>	<b>Auszahlungen aus Personalaufwand</b>	<b>194.200,00</b>	<b>170.900,00</b>	<b>122.315,21</b>
3211	Auszahlungen für Personalaufwand (Bezüge, Nebengebühren, und Mehrleistungsvergütungen)	155.500,00	137.000,00	98.674,42
3212	Auszahlungen für gesetzliche und freiwillige Sozialaufwendungen	38.700,00	33.900,00	23.640,79
3213	Auszahlungen aus sonstigem Personalaufwand			
<b>322</b>	<b>Auszahlungen aus Sachaufwand</b>	<b>205.000,00</b>	<b>187.600,00</b>	<b>210.235,25</b>
3221	Auszahlungen für Gebrauchs- und Verbrauchsgüter, Handelswaren	16.800,00	21.400,00	29.206,73
3222	Auszahlungen für Verwaltungs- und Betriebsaufwand	70.700,00	68.100,00	33.583,38
3223	Auszahlungen für Leasing- und Mietaufwand			
3224	Auszahlungen für Instandhaltung	58.100,00	52.300,00	48.687,97
3225	Sonstige Auszahlungen aus Sachaufwand	59.400,00	45.800,00	98.757,17
3226	Auszahlungen aus der Inanspruchnahme von Haftungen			
<b>323</b>	<b>Auszahlungen aus Transfers</b>	<b>0,00</b>	<b>0,00</b>	<b>0,00</b>
3231	Transferzahlungen an Träger des öffentlichen Rechts			
3232	Transferzahlungen an Beteiligungen			

MVAG	Mittelverwendungs- und aufbringungsgruppen (1. und 2. Ebene)	VA 2026	VA 2025	RA 2024
3233	Transferzahlungen an Unternehmen (inkl. Finanzunternehmen)			
3234	Transferzahlungen an Haushalte und Organisationen ohne Erwerbscharakter			
3235	Transferzahlungen an das Ausland			
3236	Investitions- und Tilgungszuschüsse zwischen Unternehmungen und Betrieben der Gebietskörperschaft und der Gebietskörperschaft			
<b>324</b>	<b>Auszahlungen aus Finanzaufwand</b>	<b>55.200,00</b>	<b>91.800,00</b>	<b>102.204,42</b>
3241	Auszahlungen für Zinsen	54.900,00	91.500,00	101.984,49
3242	Auszahlungen für Zinsen aus derivativen Finanzinstrumenten mit und ohne Grundgeschäft			
3243	Auszahlungen aus Gewinnentnahmen von marktbestimmten Betrieben			
3244	Sonstige Auszahlungen aus Finanzaufwendungen	300,00	300,00	219,93
<b>32</b>	<b>Summe Auszahlungen operative Gebarung</b>	<b>454.400,00</b>	<b>450.300,00</b>	<b>434.754,88</b>
<b>SA1</b>	<b>Saldo (1) Geldfluss aus der operativen Gebarung (31 – 32)</b>	<b>259.000,00</b>	<b>238.800,00</b>	<b>248.165,57</b>
<b>331</b>	<b>Einzahlungen aus der Investitionstätigkeit</b>	<b>0,00</b>	<b>0,00</b>	<b>0,00</b>
3311	Einzahlungen aus der Veräußerung von immateriellem Vermögen			
3312	Einzahlungen aus der Veräußerung von Grundstücken und Grundstückeinrichtungen			
3313	Einzahlungen aus der Veräußerung von Gebäuden und Bauten			
3314	Einzahlungen aus der Veräußerung von technischen Anlagen, Fahrzeugen und Maschinen			
3315	Einzahlungen aus der Veräußerung von Amts-, Betriebs- und Geschäftsausstattung			
3316	Einzahlungen aus der Veräußerung von Kulturgütern			
3317	Einzahlungen aus der Veräußerung von Beteiligungen			
3318	Einzahlungen aus der Veräußerung von kofinanzierten Schutzbauten			
<b>332</b>	<b>Einzahlungen aus der Rückzahlung von Darlehen sowie gewährten Vorschüssen</b>	<b>0,00</b>	<b>0,00</b>	<b>0,00</b>
3321	Einzahlungen aus Darlehen an Träger des öffentlichen Rechts			
3322	Einzahlungen aus Darlehen an Beteiligungen			
3323	Einzahlungen aus Darlehen an Unternehmen und Haushalte			
3325	Einzahlungen aus Vorschüssen und Anzahlungen			
<b>333</b>	<b>Einzahlungen aus Kapitaltransfers</b>	<b>2.700,00</b>	<b>7.300,00</b>	<b>5.767,00</b>
3331	Kapitaltransferzahlungen von Trägern des öffentlichen Rechts	2.700,00	7.300,00	5.767,00
3332	Kapitaltransferzahlungen von Beteiligungen			
3333	Kapitaltransferzahlungen von Unternehmen			
3334	Kapitaltransferzahlungen von Haushalten und Organisationen ohne Erwerbscharakter			
3335	Kapitaltransferzahlungen vom Ausland			
<b>33</b>	<b>Summe Einzahlungen investive Gebarung</b>	<b>2.700,00</b>	<b>7.300,00</b>	<b>5.767,00</b>
<b>341</b>	<b>Auszahlungen aus der Investitionstätigkeit</b>	<b>35.000,00</b>	<b>19.100,00</b>	<b>177.577,38</b>
3411	Auszahlungen für den Erwerb von immateriellem Vermögen			

MVAG	Mittelverwendungs- und aufbringungsgruppen (1. und 2. Ebene)	VA 2026	VA 2025	RA 2024
3412	Auszahlungen für den Erwerb von Grundstücken und Grundstückseinrichtungen			
3413	Auszahlungen für den Erwerb von Gebäuden und Bauten			72.307,14
3414	Auszahlungen für den Erwerb von technischen Anlagen, Fahrzeugen und Maschinen			
3415	Auszahlungen für den Erwerb von Amts-, Betriebs- und Geschäftsausstattung	35.000,00	19.100,00	105.270,24
3416	Auszahlungen für den Erwerb von Kulturgütern			
3417	Auszahlungen für den Erwerb von Beteiligungen			
3418	Auszahlungen für den Erwerb von kofinanzierten Schutzbauten			
<b>342</b>	<b>Auszahlungen aus der Gewährung von Darlehen sowie gewährten Vorschüssen</b>	<b>0,00</b>	<b>0,00</b>	<b>0,00</b>
3421	Auszahlungen von Darlehen an Träger des öffentlichen Rechts			
3422	Auszahlungen von Darlehen an Beteiligungen			
3423	Auszahlungen von Darlehen an Unternehmen und Haushalte			
3425	Auszahlungen von Vorschüssen und Anzahlungen			
<b>343</b>	<b>Auszahlungen aus Kapitaltransfers</b>	<b>0,00</b>	<b>0,00</b>	<b>0,00</b>
3431	Kapitaltransferzahlungen an Träger des öffentlichen Rechts			
3432	Kapitaltransferzahlungen an Beteiligungen			
3433	Kapitaltransferzahlungen an Unternehmen (Finanzunternehmen)			
3434	Kapitaltransferzahlungen an Haushalte und Organisationen ohne Erwerbscharakter			
3435	Kapitaltransferzahlungen an das Ausland			
<b>34</b>	<b>Summe Auszahlungen investive Gebarung</b>	<b>35.000,00</b>	<b>19.100,00</b>	<b>177.577,38</b>
<b>SA2</b>	<b>Saldo (2) Geldfluss aus der investiven Gebarung (33 – 34)</b>	<b>-32.300,00</b>	<b>-11.800,00</b>	<b>-171.810,38</b>
<b>SA3</b>	<b>Saldo (3) Nettofinanzierungssaldo (Saldo 1 + Saldo 2)</b>	<b>226.700,00</b>	<b>227.000,00</b>	<b>76.355,19</b>
<b>351</b>	<b>Einzahlungen aus der Aufnahme von Finanzschulden</b>	<b>0,00</b>	<b>0,00</b>	<b>0,00</b>
3511	Einzahlungen aus empfangenen Darlehen von öffentlichen Körperschaften und Rechtsträgern			
3512	Einzahlungen aus empfangenen Darlehen von Beteiligungen			
3513	Einzahlungen aus empfangenen Darlehen von Unternehmen und privaten Haushalten			
3514	Einzahlungen aus Finanzschulden (Finanzunternehmen)			
3515	Einzahlungen aus Aufnahmen von Leasingverbindlichkeiten			
<b>353</b>	<b>Einzahlungen infolge eines Kapitaltausches bei derivativen Finanzinstrumenten mit Grundgeschäft</b>	<b>0,00</b>	<b>0,00</b>	<b>0,00</b>
3530	Einzahlungen infolge eines Kapitaltausches bei derivativen Finanzinstrumenten mit Grundgeschäft			
<b>355</b>	<b>Einzahlungen aus dem Abgang von Finanzinstrumenten</b>	<b>0,00</b>	<b>0,00</b>	<b>0,00</b>
3550	Einzahlungen aus dem Abgang von Finanzinstrumenten			
<b>35</b>	<b>Summe Einzahlungen aus der Finanzierungstätigkeit</b>	<b>0,00</b>	<b>0,00</b>	<b>0,00</b>

MVAG	Mittelverwendungs- und aufbringungsgruppen (1. und 2. Ebene)	VA 2026	VA 2025	RA 2024
<b>361</b>	<b>Auszahlungen aus der Tilgung von Finanzschulden</b>	<b>226.700,00</b>	<b>227.000,00</b>	<b>278.205,38</b>
3611	Auszahlungen aus empfangenen Darlehen von öffentlichen Körperschaften und Rechtsträgern			
3612	Auszahlungen aus empfangenen Darlehen von Beteiligungen			
3613	Auszahlungen aus empfangenen Darlehen von Unternehmen und privaten Haushalten			
3614	Auszahlungen aus Finanzschulden	226.700,00	227.000,00	278.205,38
3615	Auszahlungen aus Rückzahlungen von Leasingverbindlichkeiten			
<b>363</b>	<b>Auszahlungen infolge eines Kapitaltausches bei derivativen Finanzinstrumenten mit Grundgeschäft</b>	<b>0,00</b>	<b>0,00</b>	<b>0,00</b>
3630	Auszahlungen infolge eines Kapitaltausches bei derivativen Finanzinstrumenten mit Grundgeschäft			
<b>365</b>	<b>Auszahlungen für den Erwerb von Finanzinstrumenten</b>	<b>0,00</b>	<b>0,00</b>	<b>0,00</b>
3650	Auszahlungen für den Erwerb von Finanzinstrumenten			
<b>36</b>	<b>Summe Auszahlungen aus der Finanzierungstätigkeit</b>	<b>226.700,00</b>	<b>227.000,00</b>	<b>278.205,38</b>
<b>SA4</b>	<b>Saldo (4) Geldfluss aus der Finanzierungstätigkeit (35 – 36)</b>	<b>-226.700,00</b>	<b>-227.000,00</b>	<b>-278.205,38</b>
<b>SA5</b>	<b>Saldo (5) Geldfluss aus der voranschlagswirksamen Gebarung (Saldo 3 + Saldo 4)</b>	<b>0,00</b>	<b>0,00</b>	<b>-201.850,19</b>

Finanzierungshaushalt Bereichsbudget 1. und 2. Ebene  
(Anlage 1b)



**Unterricht, Erziehung, Sport und Wissenschaft (Gruppe 2)**

MVAG	Mittelverwendungs- und aufbringungsgruppen (1. und 2. Ebene)	VA 2026	VA 2025	RA 2024
<b>311</b>	<b>Einzahlungen aus operativer Verwaltungstätigkeit</b>	<b>1.000,00</b>	<b>3.900,00</b>	<b>54.273,32</b>
3111	Einzahlungen aus eigenen Abgaben			
3112	Einzahlungen aus Ertragsanteilen			
3113	Einzahlungen aus Gebühren			
3114	Einzahlungen aus Leistungen	1.000,00	3.900,00	773,32
3115	Einzahlungen aus Besitz und wirtschaftlicher Tätigkeit			
3116	Einzahlungen aus Veräußerung von geringwertigen Wirtschaftsgütern (GWG) und sonstige Einzahlungen			53.500,00
<b>312</b>	<b>Einzahlungen aus Transfers</b>	<b>712.300,00</b>	<b>685.100,00</b>	<b>628.549,02</b>
3121	Transferzahlungen von Trägern des öffentlichen Rechts	712.300,00	685.100,00	628.549,02
3122	Transferzahlungen von Beteiligungen			
3123	Transferzahlungen von Unternehmen (inkl. Finanzunternehmen)			
3124	Transferzahlungen von Haushalten und Organisationen ohne Erwerbscharakter			
3125	Transferzahlungen vom Ausland			
3126	Investitions- und Tilgungszuschüsse zwischen Unternehmungen und Betrieben der Gebietskörperschaft und der Gebietskörperschaft			
<b>313</b>	<b>Einzahlungen aus Finanzerträgen</b>	<b>0,00</b>	<b>0,00</b>	<b>0,00</b>
3131	Einzahlungen aus Zinserträgen			
3132	Einzahlungen aus Zinsen aus derivativen Finanzinstrumenten mit und ohne Grundgeschäft			
3133	Einzahlungen aus Gewinnentnahmen von marktbestimmten Betrieben			
3134	Sonstige Einzahlungen aus Finanzerträgen			
3135	Einzahlungen aus Dividenden/Gewinnausschüttungen			
<b>31</b>	<b>Summe Einzahlungen operative Gebarung</b>	<b>713.300,00</b>	<b>689.000,00</b>	<b>682.822,34</b>
<b>321</b>	<b>Auszahlungen aus Personalaufwand</b>	<b>194.200,00</b>	<b>170.900,00</b>	<b>122.315,21</b>
3211	Auszahlungen für Personalaufwand (Bezüge, Nebengebühren, und Mehrleistungsvergütungen)	155.500,00	137.000,00	98.674,42
3212	Auszahlungen für gesetzliche und freiwillige Sozialaufwendungen	38.700,00	33.900,00	23.640,79
3213	Auszahlungen aus sonstigem Personalaufwand			
<b>322</b>	<b>Auszahlungen aus Sachaufwand</b>	<b>204.900,00</b>	<b>187.500,00</b>	<b>210.210,72</b>
3221	Auszahlungen für Gebrauchs- und Verbrauchsgüter, Handelswaren	16.800,00	21.400,00	29.206,73
3222	Auszahlungen für Verwaltungs- und Betriebsaufwand	70.700,00	68.100,00	33.583,38
3223	Auszahlungen für Leasing- und Mietaufwand			
3224	Auszahlungen für Instandhaltung	58.100,00	52.300,00	48.687,97
3225	Sonstige Auszahlungen aus Sachaufwand	59.300,00	45.700,00	98.732,64
3226	Auszahlungen aus der Inanspruchnahme von Haftungen			
<b>323</b>	<b>Auszahlungen aus Transfers</b>	<b>0,00</b>	<b>0,00</b>	<b>0,00</b>
3231	Transferzahlungen an Träger des öffentlichen Rechts			

**Unterricht, Erziehung, Sport und Wissenschaft (Gruppe 2)**

MVAG	Mittelverwendungs- und aufbringungsgruppen (1. und 2. Ebene)	VA 2026	VA 2025	RA 2024
3232	Transferzahlungen an Beteiligungen			
3233	Transferzahlungen an Unternehmen (inkl. Finanzunternehmen)			
3234	Transferzahlungen an Haushalte und Organisationen ohne Erwerbscharakter			
3235	Transferzahlungen an das Ausland			
3236	Investitions- und Tilgungszuschüsse zwischen Unternehmungen und Betrieben der Gebietskörperschaft und der Gebietskörperschaft			
<b>324</b>	<b>Auszahlungen aus Finanzaufwand</b>	<b>54.800,00</b>	<b>91.400,00</b>	<b>101.984,49</b>
3241	Auszahlungen für Zinsen	54.800,00	91.400,00	101.984,49
3242	Auszahlungen für Zinsen aus derivativen Finanzinstrumenten mit und ohne Grundgeschäft			
3243	Auszahlungen aus Gewinnentnahmen von marktbestimmten Betrieben			
3244	Sonstige Auszahlungen aus Finanzaufwendungen			
<b>32</b>	<b>Summe Auszahlungen operative Gebarung</b>	<b>453.900,00</b>	<b>449.800,00</b>	<b>434.510,42</b>
<b>SA1</b>	<b>Saldo (1) Geldfluss aus der operativen Gebarung (31 – 32)</b>	<b>259.400,00</b>	<b>239.200,00</b>	<b>248.311,92</b>
<b>331</b>	<b>Einzahlungen aus der Investitionstätigkeit</b>	<b>0,00</b>	<b>0,00</b>	<b>0,00</b>
3311	Einzahlungen aus der Veräußerung von immateriellem Vermögen			
3312	Einzahlungen aus der Veräußerung von Grundstücken und Grundstückeinrichtungen			
3313	Einzahlungen aus der Veräußerung von Gebäuden und Bauten			
3314	Einzahlungen aus der Veräußerung von technischen Anlagen, Fahrzeugen und Maschinen			
3315	Einzahlungen aus der Veräußerung von Amts-, Betriebs- und Geschäftsausstattung			
3316	Einzahlungen aus der Veräußerung von Kulturgütern			
3317	Einzahlungen aus der Veräußerung von Beteiligungen			
3318	Einzahlungen aus der Veräußerung von kofinanzierten Schutzbauten			
<b>332</b>	<b>Einzahlungen aus der Rückzahlung von Darlehen sowie gewährten Vorschüssen</b>	<b>0,00</b>	<b>0,00</b>	<b>0,00</b>
3321	Einzahlungen aus Darlehen an Träger des öffentlichen Rechts			
3322	Einzahlungen aus Darlehen an Beteiligungen			
3323	Einzahlungen aus Darlehen an Unternehmen und Haushalte			
3325	Einzahlungen aus Vorschüssen und Anzahlungen			
<b>333</b>	<b>Einzahlungen aus Kapitaltransfers</b>	<b>2.700,00</b>	<b>7.300,00</b>	<b>5.767,00</b>
3331	Kapitaltransferzahlungen von Trägern des öffentlichen Rechts	2.700,00	7.300,00	5.767,00
3332	Kapitaltransferzahlungen von Beteiligungen			
3333	Kapitaltransferzahlungen von Unternehmen			
3334	Kapitaltransferzahlungen von Haushalten und Organisationen ohne Erwerbscharakter			
3335	Kapitaltransferzahlungen vom Ausland			
<b>33</b>	<b>Summe Einzahlungen investive Gebarung</b>	<b>2.700,00</b>	<b>7.300,00</b>	<b>5.767,00</b>

**Unterricht, Erziehung, Sport und Wissenschaft (Gruppe 2)**

MVAG	Mittelverwendungs- und aufbringungsgruppen (1. und 2. Ebene)	VA 2026	VA 2025	RA 2024
<b>341</b>	<b>Auszahlungen aus der Investitionstätigkeit</b>	<b>35.000,00</b>	<b>19.100,00</b>	<b>177.577,38</b>
3411	Auszahlungen für den Erwerb von immateriellem Vermögen			
3412	Auszahlungen für den Erwerb von Grundstücken und Grundstückseinrichtungen			
3413	Auszahlungen für den Erwerb von Gebäuden und Bauten			72.307,14
3414	Auszahlungen für den Erwerb von technischen Anlagen, Fahrzeugen und Maschinen			
3415	Auszahlungen für den Erwerb von Amts-, Betriebs- und Geschäftsausstattung	35.000,00	19.100,00	105.270,24
3416	Auszahlungen für den Erwerb von Kulturgütern			
3417	Auszahlungen für den Erwerb von Beteiligungen			
3418	Auszahlungen für den Erwerb von kofinanzierten Schutzbauten			
<b>342</b>	<b>Auszahlungen aus der Gewährung von Darlehen sowie gewährten Vorschüssen</b>	<b>0,00</b>	<b>0,00</b>	<b>0,00</b>
3421	Auszahlungen von Darlehen an Träger des öffentlichen Rechts			
3422	Auszahlungen von Darlehen an Beteiligungen			
3423	Auszahlungen von Darlehen an Unternehmen und Haushalte			
3425	Auszahlungen von Vorschüssen und Anzahlungen			
<b>343</b>	<b>Auszahlungen aus Kapitaltransfers</b>	<b>0,00</b>	<b>0,00</b>	<b>0,00</b>
3431	Kapitaltransferzahlungen an Träger des öffentlichen Rechts			
3432	Kapitaltransferzahlungen an Beteiligungen			
3433	Kapitaltransferzahlungen an Unternehmen (Finanzunternehmen)			
3434	Kapitaltransferzahlungen an Haushalte und Organisationen ohne Erwerbscharakter			
3435	Kapitaltransferzahlungen an das Ausland			
<b>34</b>	<b>Summe Auszahlungen investive Gebarung</b>	<b>35.000,00</b>	<b>19.100,00</b>	<b>177.577,38</b>
<b>SA2</b>	<b>Saldo (2) Geldfluss aus der investiven Gebarung (33 – 34)</b>	<b>-32.300,00</b>	<b>-11.800,00</b>	<b>-171.810,38</b>
<b>SA3</b>	<b>Saldo (3) Nettofinanzierungssaldo (Saldo 1 + Saldo 2)</b>	<b>227.100,00</b>	<b>227.400,00</b>	<b>76.501,54</b>
<b>351</b>	<b>Einzahlungen aus der Aufnahme von Finanzschulden</b>	<b>0,00</b>	<b>0,00</b>	<b>0,00</b>
3511	Einzahlungen aus empfangenen Darlehen von öffentlichen Körperschaften und Rechtsträgern			
3512	Einzahlungen aus empfangenen Darlehen von Beteiligungen			
3513	Einzahlungen aus empfangenen Darlehen von Unternehmen und privaten Haushalten			
3514	Einzahlungen aus Finanzschulden (Finanzunternehmen)			
3515	Einzahlungen aus Aufnahmen von Leasingverbindlichkeiten			
<b>353</b>	<b>Einzahlungen infolge eines Kapitaltausches bei derivativen Finanzinstrumenten mit Grundgeschäft</b>	<b>0,00</b>	<b>0,00</b>	<b>0,00</b>
3530	Einzahlungen infolge eines Kapitaltausches bei derivativen Finanzinstrumenten mit Grundgeschäft			
<b>355</b>	<b>Einzahlungen aus dem Abgang von Finanzinstrumenten</b>	<b>0,00</b>	<b>0,00</b>	<b>0,00</b>

**Unterricht, Erziehung, Sport und Wissenschaft (Gruppe 2)**

MVAG	Mittelverwendungs- und aufbringungsgruppen (1. und 2. Ebene)	VA 2026	VA 2025	RA 2024
3550	Einzahlungen aus dem Abgang von Finanzinstrumenten			
<b>35</b>	<b>Summe Einzahlungen aus der Finanzierungstätigkeit</b>	<b>0,00</b>	<b>0,00</b>	<b>0,00</b>
<b>361</b>	<b>Auszahlungen aus der Tilgung von Finanzschulden</b>	<b>226.700,00</b>	<b>227.000,00</b>	<b>278.205,38</b>
3611	Auszahlungen aus empfangenen Darlehen von öffentlichen Körperschaften und Rechtsträgern			
3612	Auszahlungen aus empfangenen Darlehen von Beteiligungen			
3613	Auszahlungen aus empfangenen Darlehen von Unternehmen und privaten Haushalten			
3614	Auszahlungen aus Finanzschulden	226.700,00	227.000,00	278.205,38
3615	Auszahlungen aus Rückzahlungen von Leasingverbindlichkeiten			
<b>363</b>	<b>Auszahlungen infolge eines Kapitaltausches bei derivativen Finanzinstrumenten mit Grundgeschäft</b>	<b>0,00</b>	<b>0,00</b>	<b>0,00</b>
3630	Auszahlungen infolge eines Kapitaltausches bei derivativen Finanzinstrumenten mit Grundgeschäft			
<b>365</b>	<b>Auszahlungen für den Erwerb von Finanzinstrumenten</b>	<b>0,00</b>	<b>0,00</b>	<b>0,00</b>
3650	Auszahlungen für den Erwerb von Finanzinstrumenten			
<b>36</b>	<b>Summe Auszahlungen aus der Finanzierungstätigkeit</b>	<b>226.700,00</b>	<b>227.000,00</b>	<b>278.205,38</b>
<b>SA4</b>	<b>Saldo (4) Geldfluss aus der Finanzierungstätigkeit (35 – 36)</b>	<b>-226.700,00</b>	<b>-227.000,00</b>	<b>-278.205,38</b>
<b>SA5</b>	<b>Saldo (5) Geldfluss aus der voranschlagswirksamen Gebarung (Saldo 3 + Saldo 4)</b>	<b>400,00</b>	<b>400,00</b>	<b>-201.703,84</b>

## Finanzwirtschaft (Gruppe 9)

MVAG	Mittelverwendungs- und aufbringungsgruppen (1. und 2. Ebene)	VA 2026	VA 2025	RA 2024
<b>311</b>	<b>Einzahlungen aus operativer Verwaltungstätigkeit</b>	<b>0,00</b>	<b>0,00</b>	<b>0,00</b>
3111	Einzahlungen aus eigenen Abgaben			
3112	Einzahlungen aus Ertragsanteilen			
3113	Einzahlungen aus Gebühren			
3114	Einzahlungen aus Leistungen			
3115	Einzahlungen aus Besitz und wirtschaftlicher Tätigkeit			
3116	Einzahlungen aus Veräußerung von geringwertigen Wirtschaftsgütern (GWG) und sonstige Einzahlungen			
<b>312</b>	<b>Einzahlungen aus Transfers</b>	<b>0,00</b>	<b>0,00</b>	<b>0,00</b>
3121	Transferzahlungen von Trägern des öffentlichen Rechts			
3122	Transferzahlungen von Beteiligungen			
3123	Transferzahlungen von Unternehmen (inkl. Finanzunternehmen)			
3124	Transferzahlungen von Haushalten und Organisationen ohne Erwerbscharakter			
3125	Transferzahlungen vom Ausland			
3126	Investitions- und Tilgungszuschüsse zwischen Unternehmungen und Betrieben der Gebietskörperschaft und der Gebietskörperschaft			
<b>313</b>	<b>Einzahlungen aus Finanzerträgen</b>	<b>100,00</b>	<b>100,00</b>	<b>98,11</b>
3131	Einzahlungen aus Zinserträgen	100,00	100,00	98,11
3132	Einzahlungen aus Zinsen aus derivativen Finanzinstrumenten mit und ohne Grundgeschäft			
3133	Einzahlungen aus Gewinnentnahmen von marktbestimmten Betrieben			
3134	Sonstige Einzahlungen aus Finanzerträgen			
3135	Einzahlungen aus Dividenden/Gewinnausschüttungen			
<b>31</b>	<b>Summe Einzahlungen operative Gebarung</b>	<b>100,00</b>	<b>100,00</b>	<b>98,11</b>
<b>321</b>	<b>Auszahlungen aus Personalaufwand</b>	<b>0,00</b>	<b>0,00</b>	<b>0,00</b>
3211	Auszahlungen für Personalaufwand (Bezüge, Nebengebühren, und Mehrleistungsvergütungen)			
3212	Auszahlungen für gesetzliche und freiwillige Sozialaufwendungen			
3213	Auszahlungen aus sonstigem Personalaufwand			
<b>322</b>	<b>Auszahlungen aus Sachaufwand</b>	<b>100,00</b>	<b>100,00</b>	<b>24,53</b>
3221	Auszahlungen für Gebrauchs- und Verbrauchsgüter, Handelswaren			
3222	Auszahlungen für Verwaltungs- und Betriebsaufwand			
3223	Auszahlungen für Leasing- und Mietaufwand			
3224	Auszahlungen für Instandhaltung			
3225	Sonstige Auszahlungen aus Sachaufwand	100,00	100,00	24,53
3226	Auszahlungen aus der Inanspruchnahme von Haftungen			
<b>323</b>	<b>Auszahlungen aus Transfers</b>	<b>0,00</b>	<b>0,00</b>	<b>0,00</b>
3231	Transferzahlungen an Träger des öffentlichen Rechts			

## Finanzwirtschaft (Gruppe 9)

MVAG	Mittelverwendungs- und aufbringungsgruppen (1. und 2. Ebene)	VA 2026	VA 2025	RA 2024
3232	Transferzahlungen an Beteiligungen			
3233	Transferzahlungen an Unternehmen (inkl. Finanzunternehmen)			
3234	Transferzahlungen an Haushalte und Organisationen ohne Erwerbscharakter			
3235	Transferzahlungen an das Ausland			
3236	Investitions- und Tilgungszuschüsse zwischen Unternehmungen und Betrieben der Gebietskörperschaft und der Gebietskörperschaft			
<b>324</b>	<b>Auszahlungen aus Finanzaufwand</b>	<b>400,00</b>	<b>400,00</b>	<b>219,93</b>
3241	Auszahlungen für Zinsen	100,00	100,00	
3242	Auszahlungen für Zinsen aus derivativen Finanzinstrumenten mit und ohne Grundgeschäft			
3243	Auszahlungen aus Gewinnentnahmen von marktbestimmten Betrieben			
3244	Sonstige Auszahlungen aus Finanzaufwendungen	300,00	300,00	219,93
<b>32</b>	<b>Summe Auszahlungen operative Gebarung</b>	<b>500,00</b>	<b>500,00</b>	<b>244,46</b>
<b>SA1</b>	<b>Saldo (1) Geldfluss aus der operativen Gebarung (31 – 32)</b>	<b>-400,00</b>	<b>-400,00</b>	<b>-146,35</b>
<b>331</b>	<b>Einzahlungen aus der Investitionstätigkeit</b>	<b>0,00</b>	<b>0,00</b>	<b>0,00</b>
3311	Einzahlungen aus der Veräußerung von immateriellem Vermögen			
3312	Einzahlungen aus der Veräußerung von Grundstücken und Grundstückeinrichtungen			
3313	Einzahlungen aus der Veräußerung von Gebäuden und Bauten			
3314	Einzahlungen aus der Veräußerung von technischen Anlagen, Fahrzeugen und Maschinen			
3315	Einzahlungen aus der Veräußerung von Amts-, Betriebs- und Geschäftsausstattung			
3316	Einzahlungen aus der Veräußerung von Kulturgütern			
3317	Einzahlungen aus der Veräußerung von Beteiligungen			
3318	Einzahlungen aus der Veräußerung von kofinanzierten Schutzbauten			
<b>332</b>	<b>Einzahlungen aus der Rückzahlung von Darlehen sowie gewährten Vorschüssen</b>	<b>0,00</b>	<b>0,00</b>	<b>0,00</b>
3321	Einzahlungen aus Darlehen an Träger des öffentlichen Rechts			
3322	Einzahlungen aus Darlehen an Beteiligungen			
3323	Einzahlungen aus Darlehen an Unternehmen und Haushalte			
3325	Einzahlungen aus Vorschüssen und Anzahlungen			
<b>333</b>	<b>Einzahlungen aus Kapitaltransfers</b>	<b>0,00</b>	<b>0,00</b>	<b>0,00</b>
3331	Kapitaltransferzahlungen von Trägern des öffentlichen Rechts			
3332	Kapitaltransferzahlungen von Beteiligungen			
3333	Kapitaltransferzahlungen von Unternehmen			
3334	Kapitaltransferzahlungen von Haushalten und Organisationen ohne Erwerbscharakter			
3335	Kapitaltransferzahlungen vom Ausland			
<b>33</b>	<b>Summe Einzahlungen investive Gebarung</b>	<b>0,00</b>	<b>0,00</b>	<b>0,00</b>

## Finanzwirtschaft (Gruppe 9)

MVAG	Mittelverwendungs- und aufbringungsgruppen (1. und 2. Ebene)	VA 2026	VA 2025	RA 2024
<b>341</b>	<b>Auszahlungen aus der Investitionstätigkeit</b>	<b>0,00</b>	<b>0,00</b>	<b>0,00</b>
3411	Auszahlungen für den Erwerb von immateriellem Vermögen			
3412	Auszahlungen für den Erwerb von Grundstücken und Grundstückseinrichtungen			
3413	Auszahlungen für den Erwerb von Gebäuden und Bauten			
3414	Auszahlungen für den Erwerb von technischen Anlagen, Fahrzeugen und Maschinen			
3415	Auszahlungen für den Erwerb von Amts-, Betriebs- und Geschäftsausstattung			
3416	Auszahlungen für den Erwerb von Kulturgütern			
3417	Auszahlungen für den Erwerb von Beteiligungen			
3418	Auszahlungen für den Erwerb von kofinanzierten Schutzbauten			
<b>342</b>	<b>Auszahlungen aus der Gewährung von Darlehen sowie gewährten Vorschüssen</b>	<b>0,00</b>	<b>0,00</b>	<b>0,00</b>
3421	Auszahlungen von Darlehen an Träger des öffentlichen Rechts			
3422	Auszahlungen von Darlehen an Beteiligungen			
3423	Auszahlungen von Darlehen an Unternehmen und Haushalte			
3425	Auszahlungen von Vorschüssen und Anzahlungen			
<b>343</b>	<b>Auszahlungen aus Kapitaltransfers</b>	<b>0,00</b>	<b>0,00</b>	<b>0,00</b>
3431	Kapitaltransferzahlungen an Träger des öffentlichen Rechts			
3432	Kapitaltransferzahlungen an Beteiligungen			
3433	Kapitaltransferzahlungen an Unternehmen (Finanzunternehmen)			
3434	Kapitaltransferzahlungen an Haushalte und Organisationen ohne Erwerbscharakter			
3435	Kapitaltransferzahlungen an das Ausland			
<b>34</b>	<b>Summe Auszahlungen investive Gebarung</b>	<b>0,00</b>	<b>0,00</b>	<b>0,00</b>
<b>SA2</b>	<b>Saldo (2) Geldfluss aus der investiven Gebarung (33 – 34)</b>	<b>0,00</b>	<b>0,00</b>	<b>0,00</b>
<b>SA3</b>	<b>Saldo (3) Nettofinanzierungssaldo (Saldo 1 + Saldo 2)</b>	<b>-400,00</b>	<b>-400,00</b>	<b>-146,35</b>
<b>351</b>	<b>Einzahlungen aus der Aufnahme von Finanzschulden</b>	<b>0,00</b>	<b>0,00</b>	<b>0,00</b>
3511	Einzahlungen aus empfangenen Darlehen von öffentlichen Körperschaften und Rechtsträgern			
3512	Einzahlungen aus empfangenen Darlehen von Beteiligungen			
3513	Einzahlungen aus empfangenen Darlehen von Unternehmen und privaten Haushalten			
3514	Einzahlungen aus Finanzschulden (Finanzunternehmen)			
3515	Einzahlungen aus Aufnahmen von Leasingverbindlichkeiten			
<b>353</b>	<b>Einzahlungen infolge eines Kapitaltausches bei derivativen Finanzinstrumenten mit Grundgeschäft</b>	<b>0,00</b>	<b>0,00</b>	<b>0,00</b>
3530	Einzahlungen infolge eines Kapitaltausches bei derivativen Finanzinstrumenten mit Grundgeschäft			
<b>355</b>	<b>Einzahlungen aus dem Abgang von Finanzinstrumenten</b>	<b>0,00</b>	<b>0,00</b>	<b>0,00</b>

## Finanzwirtschaft (Gruppe 9)

MVAG	Mittelverwendungs- und aufbringungsgruppen (1. und 2. Ebene)	VA 2026	VA 2025	RA 2024
3550	Einzahlungen aus dem Abgang von Finanzinstrumenten			
<b>35</b>	<b>Summe Einzahlungen aus der Finanzierungstätigkeit</b>	<b>0,00</b>	<b>0,00</b>	<b>0,00</b>
<b>361</b>	<b>Auszahlungen aus der Tilgung von Finanzschulden</b>	<b>0,00</b>	<b>0,00</b>	<b>0,00</b>
3611	Auszahlungen aus empfangenen Darlehen von öffentlichen Körperschaften und Rechtsträgern			
3612	Auszahlungen aus empfangenen Darlehen von Beteiligungen			
3613	Auszahlungen aus empfangenen Darlehen von Unternehmen und privaten Haushalten			
3614	Auszahlungen aus Finanzschulden			
3615	Auszahlungen aus Rückzahlungen von Leasingverbindlichkeiten			
<b>363</b>	<b>Auszahlungen infolge eines Kapitaltausches bei derivativen Finanzinstrumenten mit Grundgeschäft</b>	<b>0,00</b>	<b>0,00</b>	<b>0,00</b>
3630	Auszahlungen infolge eines Kapitaltausches bei derivativen Finanzinstrumenten mit Grundgeschäft			
<b>365</b>	<b>Auszahlungen für den Erwerb von Finanzinstrumenten</b>	<b>0,00</b>	<b>0,00</b>	<b>0,00</b>
3650	Auszahlungen für den Erwerb von Finanzinstrumenten			
<b>36</b>	<b>Summe Auszahlungen aus der Finanzierungstätigkeit</b>	<b>0,00</b>	<b>0,00</b>	<b>0,00</b>
<b>SA4</b>	<b>Saldo (4) Geldfluss aus der Finanzierungstätigkeit (35 – 36)</b>	<b>0,00</b>	<b>0,00</b>	<b>0,00</b>
<b>SA5</b>	<b>Saldo (5) Geldfluss aus der voranschlagswirksamen Gebarung (Saldo 3 + Saldo 4)</b>	<b>-400,00</b>	<b>-400,00</b>	<b>-146,35</b>

Ergebnis- und Finanzierungsvoranschlag Detailnachweis



		MVAG		VC QU	Ergebnisvoranschlag			Finanzierungsvoranschlag		
		EH	FH		VA 2026	VA 2025	RA 2024	VA 2026	VA 2025	RA 2024
<b>2 Unterricht, Erziehung, Sport und Wissenschaft</b>										
<b>21</b>	<b>Allgemeinbildender Unterricht</b>									
<b>212</b>	<b>Mittelschulen</b>									
<b>212000</b>	<b>Mittelschulen</b>									
<b>Operative Gebarung</b>										
2/212000+816000	Kostenbeiträge (Kostenersätze) für sonstige Leistungen	2114	3114	13	1.000,00	3.900,00	773,32	1.000,00	3.900,00	773,32
2/212000+829910	Sonstige Erträge (Zuführung Projekt an operativen HH)	2116	3116	18			53.500,00			53.500,00
2/212000+861000	Transfers von Ländern, Landesfonds und Landeskammern	2121	3121	15	75.000,00	94.000,00	92.455,02	75.000,00	94.000,00	92.455,02
2/212000+862000	Transfers von Gemeinden (Schulumlagen)	2121	3121	15	636.800,00	576.800,00	514.910,81	636.800,00	576.800,00	514.910,81
2/212000+862010	Transfers von Gemeinden (Kostenersatz D3 und D5)	2121	3121	15		13.700,00	21.183,19		13.700,00	21.183,19
<b>SU 21 / 31</b>	<b>Summe Erträge / Einzahlungen operative Gebarung</b>				<b>712.800,00</b>	<b>688.400,00</b>	<b>682.822,34</b>	<b>712.800,00</b>	<b>688.400,00</b>	<b>682.822,34</b>
1/212000-452000	Treibstoffe	2221	3221	23	500,00	500,00	294,66	500,00	500,00	294,66
1/212000-454000	Reinigungsmittel	2221	3221	23	1.500,00	5.000,00	5.243,37	1.500,00	5.000,00	5.243,37
1/212000-455000	Chemische und sonstige artverwandte Mittel	2221	3221	23	1.200,00	1.500,00	1.548,77	1.200,00	1.500,00	1.548,77
1/212000-458000	Mittel zur ärztlichen Betreuung und Gesundheitsvorsorge	2221	3221	23	200,00	200,00	4,85	200,00	200,00	4,85
1/212000-459000	Sonstige Verbrauchsgüter	2221	3221	23	2.500,00	4.000,00	5.042,37	2.500,00	4.000,00	5.042,37
1/212000-511000	Personalaufwand	2211	3211	20	140.600,00	132.700,00	86.922,20	140.600,00	132.700,00	86.922,20
1/212000-523000	Geldbezüge der nicht ganzjährig beschäftigten Arbeiter	2211	3211	20	14.700,00	4.100,00	11.714,58	14.700,00	4.100,00	11.714,58
1/212000-565000	Mehrleistungsvergütungen	2211	3211		100,00	100,00	28,64	100,00	100,00	28,64
1/212000-566000	Zuwendungen aus Anlass von Dienstjubiläen	2212	3212	20	100,00	100,00		100,00	100,00	
1/212000-569000	Sonstige Nebengebühren	2211	3211	20	100,00	100,00	9,00	100,00	100,00	9,00
1/212000-582000	Sonstige Dienstgeberbeiträge zur sozialen Sicherheit (FBAF)	2212	3212	20	5.800,00	5.100,00	3.644,07	5.800,00	5.100,00	3.644,07
1/212000-582100	Sonstige Dienstgeberbeiträge zur sozialen Sicherheit (Abfertigung neu)	2212	3212	20	1.200,00	900,00	405,15	1.200,00	900,00	405,15
1/212000-582200	Sonstige Dienstgeberbeiträge zur sozialen Sicherheit	2212	3212	20	31.600,00	27.800,00	19.591,57	31.600,00	27.800,00	19.591,57
1/212000-600000	Energiebezüge (Strom)	2222	3222	24	22.000,00	22.000,00	19.441,60	22.000,00	22.000,00	19.441,60
1/212000-600010	Energiebezüge (Gas)	2222	3222	24	32.000,00	30.000,00	-298,35	32.000,00	30.000,00	-298,35
1/212000-613000	Instandhaltung von sonstigen Grundstückseinrichtungen (Sportplatz)	2224	3224	24	5.800,00	3.800,00	1.320,47	5.800,00	3.800,00	1.320,47

		MVAG		VC QU	Ergebnisvoranschlag			Finanzierungsvoranschlag		
		EH	FH		VA 2026	VA 2025	RA 2024	VA 2026	VA 2025	RA 2024
1/212000-614000	Instandhaltung Gebäude und Anlagen	2224	3224	24	14.600,00	14.600,00	20.461,52	14.600,00	14.600,00	20.461,52
1/212000-616000	Instandhaltung Maschinen und maschinelle Anlagen (0200)	2224	3224	24	15.900,00	15.900,00	11.528,01	15.900,00	15.900,00	11.528,01
1/212000-618000	Instandhaltung von sonstigen Anlagen (0420+0300)	2224	3224	24	13.300,00	9.000,00	3.769,89	13.300,00	9.000,00	3.769,89
1/212000-619000	Instandhaltung von Sonderanlagen (Schwimmbecken)	2224	3224	24	8.500,00	9.000,00	11.608,08	8.500,00	9.000,00	11.608,08
1/212000-631000	Telekommunikationsdienste	2222	3222	24	3.200,00	2.800,00	2.978,04	3.200,00	2.800,00	2.978,04
1/212000-650000		2241	3241	25	54.800,00	91.400,00	101.984,49	54.800,00	91.400,00	101.984,49
1/212000-670000	Versicherungen	2222	3222	24	8.200,00	8.000,00	7.629,99	8.200,00	8.000,00	7.629,99
1/212000-710000	Öffentliche Abgaben, ohne Gebühren gemäß FAG	2225	3225	24	22.300,00	19.400,00	16.309,68	22.300,00	19.400,00	16.309,68
1/212000-720000	Kostenbeiträge (Kostensätze) für Leistungen	2225	3225	24	1.800,00	1.800,00	1.705,55	1.800,00	1.800,00	1.705,55
1/212000-728000	Entgelte für sonstige Leistungen	2225	3225	24	34.200,00	23.500,00	25.989,61	34.200,00	23.500,00	25.989,61
5/212000-729910	Sonstige Aufwendungen (Zuführung Projekt an operativen HH)	2225	3225	1 24			53.500,00			53.500,00
<b>SU 22 / 32</b>	<b>Summe Aufwendungen / Auszahlungen operative Gebarung</b>				<b>436.700,00</b>	<b>433.300,00</b>	<b>412.377,81</b>	<b>436.700,00</b>	<b>433.300,00</b>	<b>412.377,81</b>
<b>SA 0 / SA 1</b>	<b>(0) Nettoergebnis (21 - 22) / (1) Geldfluss operative Gebarung (31 - 32)</b>				<b>276.100,00</b>	<b>255.100,00</b>	<b>270.444,53</b>	<b>276.100,00</b>	<b>255.100,00</b>	<b>270.444,53</b>
6/212000+894001	Entnahmen von zweckgebundenen Haushaltsrücklagen	2301		1			202.463,90			
2/212000+894001	Entnahmen von zweckgebundenen Haushaltsrücklagen	2301					19,97			
1/212000-794001	Zuweisung an zweckgebundene Haushaltsrücklagen	2401					79,88			
<b>SA01</b>	<b>Saldo (01) Haushaltsrücklagen (230 - 240)</b>				<b>0,00</b>	<b>0,00</b>	<b>202.403,99</b>	<b>0,00</b>	<b>0,00</b>	<b>0,00</b>
<b>SA00</b>	<b>Saldo (00) Nettoergebnis nach Haushaltsrücklagen (Saldo 0 + Saldo 01)</b>				<b>276.100,00</b>	<b>255.100,00</b>	<b>472.848,52</b>			
<b>Investive Gebarung</b>										
<b>SU 33</b>	<b>Summe Einzahlungen investive Gebarung</b>							<b>0,00</b>	<b>0,00</b>	<b>0,00</b>
5/212000-010000	Bauaufwand		3413	1 40						72.307,14
5/212000-042000	Amts-, Betriebs- und Geschäftsausstattung		3415	1 41						76.178,83
<b>SU 34</b>	<b>Summe Auszahlungen investive Gebarung</b>							<b>0,00</b>	<b>0,00</b>	<b>148.485,97</b>
<b>SA2</b>	<b>Saldo (2) Geldfluss aus der Investiven Gebarung (33 - 34)</b>							<b>0,00</b>	<b>0,00</b>	<b>-148.485,97</b>
<b>SA3</b>	<b>Saldo (3) Nettofinanzierungssaldo (Saldo 1 + Saldo 2)</b>							<b>276.100,00</b>	<b>255.100,00</b>	<b>121.958,56</b>
<b>Finanzierungstätigkeit</b>										
<b>SU 35</b>	<b>Summe Einzahlungen aus der Finanzierungstätigkeit</b>							<b>0,00</b>	<b>0,00</b>	<b>0,00</b>
1/212000-346000			3614	65				226.700,00	227.000,00	278.205,38
<b>SU 36</b>	<b>Summe Auszahlungen aus der Finanzierungstätigkeit</b>							<b>226.700,00</b>	<b>227.000,00</b>	<b>278.205,38</b>
<b>SA4</b>	<b>Saldo (4) Geldfluss aus der Finanzierungstätigkeit (35 - 36)</b>							<b>-226.700,00</b>	<b>-227.000,00</b>	<b>-278.205,38</b>

		MVAG VC QU			Ergebnisvoranschlag			Finanzierungsvoranschlag		
		EH	FH		VA 2026	VA 2025	RA 2024	VA 2026	VA 2025	RA 2024
<b>SA5</b>	<b>Saldo (5) Geldfluss aus der voranschlagswirksamen Gebarung (Saldo 3 + Saldo 4)</b>							<b>49.400,00</b>	<b>28.100,00</b>	<b>-156.246,82</b>
<b>212010</b>	<b>Mittelschule Poysdorf (Schulbudget)</b>									
<b>Operative Gebarung</b>										
2/212010+861000	Transfers von Ländern (NÖ Schul- und Kindergartenfonds)	2121	3121	15	500,00	600,00		500,00	600,00	
<b>SU 21 / 31</b>	<b>Summe Erträge / Einzahlungen operative Gebarung</b>				<b>500,00</b>	<b>600,00</b>	<b>0,00</b>	<b>500,00</b>	<b>600,00</b>	<b>0,00</b>
1/212010-400000	Geringwertige Wirtschaftsgüter (GWG)	2221	3221	23	2.400,00	2.000,00	6.858,81	2.400,00	2.000,00	6.858,81
1/212010-430000	Lebensmittel	2221	3221	23	200,00	200,00	417,33	200,00	200,00	417,33
1/212010-456000	Schreib-, Zeichen- und sonstige Büromittel	2221	3221	23	4.000,00	4.000,00	4.926,86	4.000,00	4.000,00	4.926,86
1/212010-457000	Druckwerke (Lehrmittel und Abos)	2221	3221	23	1.800,00	1.500,00	2.583,94	1.800,00	1.500,00	2.583,94
1/212010-457010	Druckwerke (Lehrer- und Schülerbücherei)	2221	3221	23	1.000,00	1.000,00	774,62	1.000,00	1.000,00	774,62
1/212010-459000	Sonstige Verbrauchsgüter	2221	3221	23	1.500,00	1.500,00	1.511,15	1.500,00	1.500,00	1.511,15
1/212010-621000	Sonstige Transporte (Taxi, Bus, usw.)	2222	3222	24	5.000,00	5.000,00	3.510,00	5.000,00	5.000,00	3.510,00
1/212010-630000	Postdienste	2222	3222	24	300,00	300,00	322,10	300,00	300,00	322,10
1/212010-728000	Entgelte für sonstige Leistungen	2225	3225	24	1.000,00	1.000,00	1.227,80	1.000,00	1.000,00	1.227,80
<b>SU 22 / 32</b>	<b>Summe Aufwendungen / Auszahlungen operative Gebarung</b>				<b>17.200,00</b>	<b>16.500,00</b>	<b>22.132,61</b>	<b>17.200,00</b>	<b>16.500,00</b>	<b>22.132,61</b>
<b>SA 0 / SA 1</b>	<b>(0) Nettoergebnis (21 - 22) / (1) Geldfluss operative Gebarung (31 - 32)</b>				<b>-16.700,00</b>	<b>-15.900,00</b>	<b>-22.132,61</b>	<b>-16.700,00</b>	<b>-15.900,00</b>	<b>-22.132,61</b>
<b>SA01</b>	<b>Saldo (01) Haushaltsrücklagen (230 - 240)</b>				<b>0,00</b>	<b>0,00</b>	<b>0,00</b>	<b>0,00</b>	<b>0,00</b>	<b>0,00</b>
<b>SA00</b>	<b>Saldo (00) Nettoergebnis nach Haushaltsrücklagen (Saldo 0 + Saldo 01)</b>				<b>-16.700,00</b>	<b>-15.900,00</b>	<b>-22.132,61</b>			
<b>Investive Gebarung</b>										
2/212010+301000	Kapitaltransfers von Ländern (NÖ Schul- und Kindergartenfonds)		3331	33				2.700,00	7.300,00	5.767,00
<b>SU 33</b>	<b>Summe Einzahlungen investive Gebarung</b>							<b>2.700,00</b>	<b>7.300,00</b>	<b>5.767,00</b>
1/212010-042000	Amts-, Betriebs- und Geschäftsausstattung		3415	2 41				32.000,00	15.500,00	27.259,73
1/212010-042010	Amts-, Betriebs- und Geschäftsausstattung (Schulmöbel)		3415	2 41				3.000,00	3.600,00	1.831,68
<b>SU 34</b>	<b>Summe Auszahlungen investive Gebarung</b>							<b>35.000,00</b>	<b>19.100,00</b>	<b>29.091,41</b>
<b>SA2</b>	<b>Saldo (2) Geldfluss aus der Investiven Gebarung (33 - 34)</b>							<b>-32.300,00</b>	<b>-11.800,00</b>	<b>-23.324,41</b>
<b>SA3</b>	<b>Saldo (3) Nettofinanzierungssaldo (Saldo 1 + Saldo 2)</b>							<b>-49.000,00</b>	<b>-27.700,00</b>	<b>-45.457,02</b>
<b>Finanzierungstätigkeit</b>										
<b>SU 35</b>	<b>Summe Einzahlungen aus der Finanzierungstätigkeit</b>							<b>0,00</b>	<b>0,00</b>	<b>0,00</b>
<b>SU 36</b>	<b>Summe Auszahlungen aus der Finanzierungstätigkeit</b>							<b>0,00</b>	<b>0,00</b>	<b>0,00</b>
<b>SA4</b>	<b>Saldo (4) Geldfluss aus der Finanzierungstätigkeit (35 - 36)</b>							<b>0,00</b>	<b>0,00</b>	<b>0,00</b>
<b>SA5</b>	<b>Saldo (5) Geldfluss aus der voranschlagswirksamen Gebarung (Saldo 3 + Saldo 4)</b>							<b>-49.000,00</b>	<b>-27.700,00</b>	<b>-45.457,02</b>

		MVAG VC QU			Ergebnisvoranschlag			Finanzierungsvoranschlag		
		EH	FH		VA 2026	VA 2025	RA 2024	VA 2026	VA 2025	RA 2024
<b>9 Finanzwirtschaft</b>										
<b>91</b>	<b>Kapitalvermögen und Stiftungen ohne eigene Rechtspersönlichkeit</b>									
<b>910</b>	<b>Geldverkehr</b>									
<b>910000</b>	<b>Geldverkehr</b>									
<b>Operative Gebarung</b>										
2/910000+823000	Zinsen	2131	3131	14	100,00	100,00	98,11	100,00	100,00	98,11
<b>SU 21 / 31</b>	<b>Summe Erträge / Einzahlungen operative Gebarung</b>				<b>100,00</b>	<b>100,00</b>	<b>98,11</b>	<b>100,00</b>	<b>100,00</b>	<b>98,11</b>
1/910000-650000	Zinsen für Finanzschulden in Euro (Kassenkredit)	2241	3241	25	100,00	100,00		100,00	100,00	
1/910000-659000	Geldverkehrs- und Bankspesen	2244	3244	24	300,00	300,00	219,93	300,00	300,00	219,93
1/910000-710000	Öffentliche Abgaben, ohne Gebühren gemäß FAG (KEST)	2225	3225	24	100,00	100,00	24,53	100,00	100,00	24,53
<b>SU 22 / 32</b>	<b>Summe Aufwendungen / Auszahlungen operative Gebarung</b>				<b>500,00</b>	<b>500,00</b>	<b>244,46</b>	<b>500,00</b>	<b>500,00</b>	<b>244,46</b>
<b>SA 0 / SA 1</b>	<b>(0) Nettoergebnis (21 - 22) / (1) Geldfluss operative Gebarung (31 – 32)</b>				<b>-400,00</b>	<b>-400,00</b>	<b>-146,35</b>	<b>-400,00</b>	<b>-400,00</b>	<b>-146,35</b>
<b>SA01</b>	<b>Saldo (01) Haushaltsrücklagen (230 - 240)</b>				<b>0,00</b>	<b>0,00</b>	<b>0,00</b>	<b>0,00</b>	<b>0,00</b>	<b>0,00</b>
<b>SA00</b>	<b>Saldo (00) Nettoergebnis nach Haushaltsrücklagen (Saldo 0 + Saldo 01)</b>				<b>-400,00</b>	<b>-400,00</b>	<b>-146,35</b>			
<b>Investive Gebarung</b>										
<b>SU 33</b>	<b>Summe Einzahlungen investive Gebarung</b>							<b>0,00</b>	<b>0,00</b>	<b>0,00</b>
<b>SU 34</b>	<b>Summe Auszahlungen investive Gebarung</b>							<b>0,00</b>	<b>0,00</b>	<b>0,00</b>
<b>SA2</b>	<b>Saldo (2) Geldfluss aus der Investiven Gebarung (33 – 34)</b>							<b>0,00</b>	<b>0,00</b>	<b>0,00</b>
<b>SA3</b>	<b>Saldo (3) Nettofinanzierungssaldo (Saldo 1 + Saldo 2)</b>							<b>-400,00</b>	<b>-400,00</b>	<b>-146,35</b>
<b>Finanzierungstätigkeit</b>										
<b>SU 35</b>	<b>Summe Einzahlungen aus der Finanzierungstätigkeit</b>							<b>0,00</b>	<b>0,00</b>	<b>0,00</b>
<b>SU 36</b>	<b>Summe Auszahlungen aus der Finanzierungstätigkeit</b>							<b>0,00</b>	<b>0,00</b>	<b>0,00</b>
<b>SA4</b>	<b>Saldo (4) Geldfluss aus der Finanzierungstätigkeit (35 – 36)</b>							<b>0,00</b>	<b>0,00</b>	<b>0,00</b>
<b>SA5</b>	<b>Saldo (5) Geldfluss aus der voranschlagswirksamen Gebarung (Saldo 3 + Saldo 4)</b>							<b>-400,00</b>	<b>-400,00</b>	<b>-146,35</b>

Personaldaten iSd ÖStp (Anlage 4)



Gruppe 1 - gesamt	Dienstverhältnis zu Gemeinde, dienstleistend in einer Dienststelle, bezahlt aus dem Budget von Gemeinde		Personalaufwendungen				
	Köpfe <sup>3)</sup>	VBÄ <sup>3)</sup>	davon melden Gemeinden optional				gesamt
Bezüge (Unterklasse 50-52)			Nebengebühren (Unterklasse 56)	Dienstgeberbeiträge (Unterklasse 58)	Weitere Aufwendungen	Kontenklasse 5 <sup>2)</sup>	
Beamtinnen und Beamte	k.A.	k.A.	0,00				
Vertragsbedienstete	k.A.	k.A.	140.600,00				
KV-Bedienstete (Kollektivvertrag)	k.A.	k.A.	14.700,00				
Nicht zuordenbar	k.A.	k.A.					
Summe	k.A.	k.A.	155.300,00	300,00	38.600,00	0,00	194.200,00
<b>darunter (Teilmengen der Gruppe 1)</b>			Länder und Gemeinden melden optional				
	Köpfe <sup>3)</sup>	VBÄ <sup>3)</sup>	Bezüge (Unterklasse 50-52)	Nebengebühren (Unterklasse 56)	Dienstgeberbeiträge (Unterklasse 58)	Weitere Aufwendungen	Kontenklasse 5 <sup>2)</sup>
Musikschullehrerinnen und -lehrer	k.A.	k.A.					
Elementarpädagoginnen und -pädagogen	k.A.	k.A.					
Bedienstete nicht-ausgliederter Krankenanstalten	k.A.	k.A.					
Lehrlinge	k.A.	k.A.					
Summe	k.A.	k.A.					

Gruppe 2 - gesamt	Dienstverhältnis zu Gemeinde, nicht dienstleistend bei Gemeinde <sup>1)</sup> , bezahlt aus dem Budget von Gemeinde		Personalaufwendungen				
	Köpfe <sup>3)</sup>	VBÄ <sup>3)</sup>	davon melden Gemeinden optional				gesamt
Bezüge (Unterklasse 50-52)			Nebengebühren (Unterklasse 56)	Dienstgeberbeiträge (Unterklasse 58)	Weitere Aufwendungen	Kontenklasse 5 <sup>2)</sup>	
Beamtinnen und Beamte	k.A.	k.A.					
Vertragsbedienstete	k.A.	k.A.					
Nicht zuordenbar	k.A.	k.A.					
Summe	k.A.	k.A.					

Gruppe 3 - gesamt	Dienstverhältnis zu Gemeinde, nicht dienstleistend bei Gemeinde <sup>1)</sup> , bezahlt aus dem Budget von Gemeinde		Personalaufwendungen				
	Köpfe <sup>3)</sup>	VBÄ <sup>3)</sup>	davon melden Gemeinden optional				gesamt
Bezüge (Unterklasse 50-52)			Nebengebühren (Unterklasse 56)	Dienstgeberbeiträge (Unterklasse 58)	Weitere Aufwendungen	Kontenklasse 5 <sup>2)</sup>	
Beamtinnen und Beamte	k.A.	k.A.					
Vertragsbedienstete	k.A.	k.A.					
Nicht zuordenbar	k.A.	k.A.					
Summe	k.A.	k.A.					

Gruppe 3 - nach Rechnungsträger		Köpfe	VBÄ
Einheit: Reinigungskräfte			
Refundierung des Personalaufwandes? Ja/Nein	Nein		
Anzahl Bedienstete		2,0	1,1
Einheit: Schulwart			
Refundierung des Personalaufwandes? Ja/Nein	Nein		
Anzahl Bedienstete		2,0	2,0

Beamtinnen und Beamte - Pensionistinnen und Pensionisten zum 31.12.2026			
	Köpfe <sup>3)</sup>	Ø-Pensionshöhe / Mt. <sup>4)</sup>	
Ruhegenussbezieherinnen und -bezieher	k.A.		
Hinterbliebene <sup>5)</sup>	k.A.		
<b>Neue Ruhegenussbezieherinnen und -bezieher im Bezugsjahr 2026</b>			
	Köpfe <sup>3)</sup>	Ø-Pensionsantrittsalter	Ø-Pensionshöhe / Mt. <sup>4)</sup>
Alterspension <sup>6)</sup>	k.A.		
Dienstunfähigkeit <sup>7)</sup>	k.A.		
vorzeitige Pensionierung mit Abschlag <sup>8)</sup>	k.A.		
vorzeitige Pensionierung ohne Abschlag <sup>9)</sup>	k.A.		
Pensionierungen gesamt	k.A.	0,0	0,0
<b>Gesamter Pensionsaufwand für das Bezugsjahr 2026</b>	0,00		
<p>1) gemäß den Vorgaben in Artikel 14 Abs. 2 lit. c ÖStP 2012                  2) Personalrückstellungen und Sachbezüge sind in diese Anlage nicht aufzunehmen                  3) Aus Datenschutzgründen wird dieses Feld erst ab 6 betroffenen Personen ausgewiesen                  4) Durchschnittspension im Dezember laut Personalstatistik-Festlegungen ohne Sonderzahlungen, ohne Pflegegeld und ohne sonstige Transferleistungen; brutto                  5) Witwen-, Witwer-, Waisenversorgungsbezüge und vergleichbare Leistungen                  6) Ruhebezüge aufgrund eines Übertritts in den Ruhestand oder einer vergleichbaren Regelung iSd § 13 BDG 1979                  7) Ruhebezüge aufgrund einer Ruhestandsversetzung wegen dauernder Dienstunfähigkeit iSd § 14 BDG 1979                  8) Ruhebezüge aufgrund einer vorzeitigen Ruhestandsversetzung mit Abschlag iSd §§ 15b, 15c oder 236d BDG 1979                  9) Ruhebezüge aufgrund einer vorzeitigen Ruhestandsversetzung ohne Abschlag                  10) Inkl. Musikschullehrerinnen und -lehrer sowie Elementarpädagoginnen und -pädagogen                  11) Darunter sind Personalgestellungen bei Beteiligungen iSd § 23 VRV 2015 sowie sonstige Personalgestellungen, zB bei anderen Gebietskörperschaften und Körperschaften öffentlichen Rechts zu verstehen.</p>			



Nachweis über Transferzahlungen (Anlage 6a)



Haushaltskonto	Bezeichnung Ansatz	Bezeichnung Post	Summe Einzahlungen	Summe Auszahlungen
<b>Transferzahlungen von/an Bund, Bundesfonds, Bundeskammern</b>				
Gesamtsumme Transferzahlungen von/an Bund, Bundesfonds, Bundeskammern			712.300,00	0,00
Summe Kapitaltransfers			0,00	0,00
Summe Transfers			712.300,00	0,00
2/212000+861000	Mittelschulen	Transfers von Ländern, Landesfonds und Landeskammern	75.000,00	
2/212000+862000	Mittelschulen	Transfers von Gemeinden (Schulumlagen)	636.800,00	
2/212010+861000	Mittelschule Poysdorf (Schulbudget)	Transfers von Ländern (NÖ Schul- und Kindergartenfonds)	500,00	
<b>Transferzahlungen von/an Länder, Landesfonds, Landeskammern</b>				
Gesamtsumme Transferzahlungen von/an Länder, Landesfonds, Landeskammern			0,00	0,00
Summe Kapitaltransfers			0,00	0,00
Summe Transfers			0,00	0,00
<b>Transferzahlungen von/an Gemeinden, Gemeindeverbände, Gemeindefonds</b>				
Gesamtsumme Transferzahlungen von/an Gemeinden, Gemeindeverbände, Gemeindefonds			0,00	0,00
Summe Kapitaltransfers			0,00	0,00
Summe Transfers			0,00	0,00
<b>Transferzahlungen von/an Sozialversicherungsträger</b>				
Gesamtsumme Transferzahlungen von/an Sozialversicherungsträger			0,00	0,00
Summe Kapitaltransfers			0,00	0,00
Summe Transfers			0,00	0,00
<b>Transferzahlungen von/an sonst. Träger des öffentlichen Rechts</b>				
Gesamtsumme Transferzahlungen von/an sonst. Träger des öffentlichen Rechts			0,00	0,00
Summe Kapitaltransfers			0,00	0,00
Summe Transfers			0,00	0,00
<b>Gesamtsumme</b>			<b>712.300,00</b>	<b>0,00</b>



Einzelnachweis über Finanzschulden und Schuldendienst  
(Anlage 6c)



Darlehen	Ansatz	Staat	Laufzeit	Darlehenshöhe	Buchwert	Zugang	Tilgung	Zinsen	Summe	Schuldendienst-	Buchwert	Netto
Darlehensgeber				Gesamt	31.12.2025				Schuldendienst	ersätze	31.12.2026	Schuldendienst
Verwendung		Währung/Zinssatz										
Aktenzahl		Zinsindikator										
<b>1. Darlehen für Investitionszwecke</b>												
1.1. ... von Trägern des öffentlichen Rechts												
1.1.1. ... von Bund, Bundesfonds, Bundeskammern												
1.1.2. ... von Ländern, Landesfonds, Landeskammern												
1.1.3. ... von Gemeinden, Gemeindeverbänden, Gemeindefonds												
1.1.4. ... von Sozialversicherungsträgern												
1.1.5. ... von sonstigen Trägern des öffentlichen Rechts												
1.2. ... von Beteiligungen der Gebietskörperschaft (ohne Finanzunternehmungen)												
1.3. ... von Unternehmen (ohne Beteiligungen und ohne Finanzunternehmungen)												
1.4. ... von Finanzunternehmen												
1.4.1. ... von Finanzunternehmen im Inland												
20004/1000008	212000	AT	2011 - 2026	240.000,00	16.000,00		16.000,00	1.000,00	17.000,00			17.000,00
Raiffeisenbank im Weinviertel eGen (Zweigstelle F Sanierung Schulgebäude 2011, EUR/2,374% Turnsäle HS1+2, 20.000.055 AT95 3250 1000 2240 0( normal verzinst												
20007/1000010	212000	AT	2013 - 2028	155.000,00	27.200,00		10.300,00	3.800,00	14.100,00		16.900,00	14.100,00
Volksbank Wien AG HS ao Maßnahmen 2013 EUR/0,990% AT08 4300 0405 2700 2' normal verzinst												
20008/1000011	212000	AT	2017 - 2033	3.200.000,00	1.757.700,00		200.400,00	50.000,00	250.400,00		1.557.300,00	250.400,00
Unicredit Bank Austria AG Um- und Zubau Hindenburgstraße EUR/2,560% AT68 1200 0100 2075 8i normal verzinst												
1.4.2. ... von Finanzunternehmen im Ausland												
1.5. ... von Sonstigen												
<b>Zwischensumme</b>					<b>1.800.900,00</b>	<b>0,00</b>	<b>226.700,00</b>	<b>54.800,00</b>	<b>281.500,00</b>	<b>0,00</b>	<b>1.574.200,00</b>	<b>281.500,00</b>

Darlehen	Ansatz	Staat	Laufzeit	Darlehenshöhe	Buchwert	Zugang	Tilgung	Zinsen	Summe	Schuldendienst-	Buchwert	Netto
Darlehensgeber				Gesamt	31.12.2025				Schuldendienst	ersätze	31.12.2026	Schuldendienst
Verwendung		Währung/Zinssatz										
Aktenzahl		Zinsindikator										

**2. Finanzschulden für den laufenden Aufwand**

2.1. ... von Trägern des öffentlichen Rechts

2.1.1. ... von Bund, Bundesfonds, Bundeskammern

2.1.2. ... von Ländern, Landesfonds, Landeskammern

2.1.3. ... von Gemeinden, Gemeindeverbänden, Gemeindefonds

2.1.4. ... von Sozialversicherungsträgern

2.1.5. ... von sonstigen Trägern des öffentlichen Rechts

2.2. ... von Beteiligungen der Gebietskörperschaft (ohne Finanzunternehmungen)

2.3. ... von Unternehmen (ohne Beteiligungen und ohne Finanzunternehmungen)

2.4. ... von Finanzunternehmen

2.4.1. ... von Finanzunternehmen im Inland

2.4.2. ... von Finanzunternehmen im Ausland

2.5. ... von Sonstigen

<b>Zwischensumme</b>					0,00	0,00	0,00	0,00	0,00	0,00	0,00	0,00
<b>SUMME (1 und 2)</b>					1.800.900,00	0,00	226.700,00	54.800,00	281.500,00	0,00	1.574.200,00	281.500,00
Davon ohne Quasi-KG *)					1.800.900,00	0,00	226.700,00	54.800,00	281.500,00	0,00	1.574.200,00	281.500,00
Davon Quasi-KG *)					0,00	0,00	0,00	0,00	0,00	0,00	0,00	0,00

\*) Quasi-Kapitalgesellschaften außerhalb des Sektors Staat gemäß ESVG (Ansatz 85-86).

Dienstpostenplan



**Mittelschulgemeinde Poysdorf**  
2170 Poysdorf, Josefsplatz 1

## DIENSTPOSTENPLAN FÜR DAS HAUSHALTSJAHR 2026

Verwendungs- zweig	Verwen- dung	Bezeichnung Dienstzweig	Dienstzweig- Nr.	Tätigkeits- profil	Zahl der Dienstposten	Verwendungs- bzw. Entlohnungsgruppe			
						NÖ GBed2025	NÖ GBed2025	GBDO / GBVG	NÖ GBed2025
Technischer Dienst	Fachdienst	Schulwart mit Zusatzverwendung	7	3.1.	2	4	T1		
Assistenzdienst	Assistenzdienst	Schulwart (mit überwiegender Reinigungstätigkeit)	16	2.1.	2	2	A2		

### vorgesehene Dienstposten:

Schulwart mit Zusatzverwendung	Mittelschule Poysdorf	Leist.Entl.Gr. 5 / Verw.gruppe T1	100 %	(40 WST)
Schulwart mit Zusatzverwendung	Mittelschule Poysdorf	Verw.gruppe T1	100 %	(40 WST)
Schulwart / Schulwart (überwiegend.Reinig.)	Mittelschule Poysdorf	Entl.Gr. 2 / Verw.gruppe A2	65 %	(26 WST)
Schulwart / Schulwart (überwiegend.Reinig.)	Mittelschule Poysdorf	Entl.Gr. 2 / Verw.gruppe A2	55 %	(22 WST)



<b>Seite</b>	<b>Inhalt</b>
1	Vorbericht
9	Finanzierungshaushalt Gesamt 1. und 2. Ebene (Anlage 1b) - interne Vergütungen enthalten
15	Finanzierungshaushalt Bereichsbudget 1. und 2. Ebene (Anlage 1b)
25	Ergebnis- und Finanzierungsvoranschlag Detailnachweis
31	Personaldaten iSd ÖStp (Anlage 4)
37	Nachweis über Transferzahlungen (Anlage 6a)
41	Einzelnachweis über Finanzschulden und Schuldendienst (Anlage 6c)
45	Dienstpostenplan